



MIFIndex 

REVISTA

MICROFINANZAS DE CENTROAMÉRICA Y DEL CARIBE

de la Red Centroamericana y del
Caribe de Microfinanzas **REDCAMIF**

JUNIO 2023

N° 39



Información Regional
Consolidada



Información de Redes
Nacionales



Estadísticas de Cartera y Clientes
por Proveedor de Servicios
Financieros y por País



Directorio de los Proveedores
de Servicios Financieros



REDES NACIONALES AFILIADAS



REDMICROH
RED DE MICROFINANCIERAS
DE HONDURAS



Junta Directiva de REDCAMIF



Juan Pablo Montoya
Presidente
REDCOM



Mariano Frontera
Vice-Presidente
REDOMIF



Reynold Walter
Secretario
REDIMIF



Lourdes Valeriano
Tesorera
REDMICROH



Brígido García
Director
ASOMI



Carlos Sánchez
Director
REDPAMIF

Directores Suplentes



Manuel García
Director Suplente
REDIMIF



Jorge Pozo
Director Suplente
ASOMI



Francisco Madrid
Director Suplente
REDMICROH



Grisela Fernández
Directora Suplente
REDCOM



Edison Mejía
Director Suplente
REDPAMIF



Gustavo Zuluaga
Director Suplente
REDOMIF

Editor y Colaboradores

Aracely Castillo
Editora

María Rojas
Editora adjunta

Francys Ríos
Editora adjunta

CONTENIDO

Presentación	3
Perfil REDCAMIF	4
Perfil SERINSA	6
Perfil SICSA	7
1. Consolidado de Datos Regionales	8
2. Instituciones Financieras de Segundo Piso	19
3. Red de Instituciones de Microfinanzas de Guatemala (REDIMIF)	20
a) Directorio de Proveedores de Servicios Financieros	21
b) Datos Estadísticos de Proveedores de Servicios Financieros	24
4. Asociación de Organizaciones de Microfinanzas de El Salvador (ASOMI)	42
a) Directorio de Proveedores de Servicios Financieros	43
b) Datos Estadísticos de Proveedores de Servicios Financieros	45
5. Red de Microfinancieras de Honduras (REDMICROH)	59
a) Directorio de Proveedores de Servicios Financieros	60
b) Datos Estadísticos de Proveedores de Servicios Financieros	63
6. NICARAGUA	81
a) Directorio de Proveedores de Servicios Financieros	82
b) Datos Estadísticos de Proveedores de Servicios Financieros	85
7. Red Costarricense de Organizaciones para la Microempresa (REDCOM)	103
a) Directorio de Proveedores de Servicios Financieros	104
b) Datos Estadísticos de Proveedores de Servicios Financieros	106
8. Red Panameña de Microfinancieras (REDPAMIF)	118
a) Directorio de Proveedores de Servicios Financieros	119
b) Datos Estadísticos de Proveedores de Servicios Financieros	121
9. Red Dominicana de Microfinancieras (REDOMIF)	134
a) Directorio de Proveedores de Servicios Financieros	135
b) Datos Estadísticos de Proveedores de Servicios Financieros	139

Nota del Editor

Los datos estadísticos de la presente Revista surgen como parte del proceso de estandarización de los sistemas de información que desde REDCAMIF se viene promoviendo en Centroamérica y el Caribe, con el objeto de crear un sector de finanzas inclusivas más abierto y transparente ante el público en general, en especial los clientes, instituciones financieras, inversionistas privados y organismos de cooperación internacional.

La Revista contiene datos actualizados al 30 de Junio 2023 de las afiliadas a REDCAMIF. En esta edición brindaron su información 95 Proveedores de Servicios Financieros, 2 instituciones de segundo piso y 1 empresa de microseguros con inclusión financiera y social. Si bien los datos reportados de algunas instituciones no están disponibles en un 100% para cada uno de los ítems en la publicación, la masa crítica de datos de dichos Proveedores de Servicios Financieros es un indicativo real y tangible del estado del sector de las finanzas inclusivas en Centroamérica y República Dominicana y su aporte al desarrollo económico y social de la región.

PRESENTACIÓN

En nombre de la Junta Directiva de REDCAMIF me complace presentarles la Revista Microfinanzas de Centroamérica y del Caribe en su edición número 39, la cual contiene información institucional y datos estadísticos de cartera y clientes, ahorros, financiamiento verde y para vivienda, microseguros y remesas de 95 proveedores de servicios financieros de Centroamérica y República Dominicana, lo que permite tener un panorama completo del sector de finanzas inclusivas en la región.



A junio 2023 los proveedores de servicios financieros incluidos en esta publicación disponían de 1,309 oficinas, atendiendo a un total de 1.8 millones de clientes, totalizando una cartera de créditos de USD 3,353.08 millones de dólares. El capital humano estaba integrado por 19,866 colaboradores, de los cuales el 40.9% son oficiales de crédito.

El sector de las finanzas inclusivas en la región destaca por sus características particulares, la principal actividad económica financiada es el comercio que representa el 37.4% de la cartera y el 45.6% de la clientela. En cuanto a la metodología de crédito, la más utilizada para la colocación de los préstamos es la individual, constituyendo el 96.1% de la cartera colocada y el 82.0% de los clientes atendidos. Con relación a la distribución por plazos, los préstamos menores a un año representan el 44.6% de los clientes y el 15.2% de la cartera.

Con respecto a los otros productos y servicios, por tipo de microseguros los de vida son los de mayor colocación y en términos de ahorros los voluntarios a la vista son los que reflejaran el mayor número de clientes. En términos de financiamiento dirigido para vivienda, los créditos son destinados en su mayoría para mejoras de vivienda y en cuanto al financiamiento verde el principal producto financiado es el de producción agropecuaria.

Agradezco en nombre de la Junta Directiva de REDCAMIF a los proveedores de servicios financieros que brindaron sus datos para esta publicación, contribuyendo a la transparencia financiera y social de las finanzas inclusivas de Centroamérica y el Caribe y al posicionamiento del sector a nivel mundial.

Juan Pablo Montoya

Presidente

Junta Directiva REDCAMIF

RED CENTROAMERICANA Y DEL CARIBE DE MICROFINANZAS



PAÍS	TOTAL DE AFILIADAS	PROVEEDORES DE SERVICIOS FINANCIEROS	AGENCIAS	CLIENTES	CARTERA (MILLONES DE DOLARES)	% CLIENTES MUJERES	% CARTERA RURAL
Guatemala	20	20	265	460,388	543.55	72.6%	81.8%
El Salvador	13	12	121	157,489	445.88	56.1%	57.1%
Honduras	23	21	282	262,794	624.28	54.7%	59.9%
Nicaragua		18	177	214,873	272.84	62.1%	54.4%
Costa Rica	10	10	20	22,125	40.82	60.1%	89.9%
Panamá	9	9	68	55,305	363.15	41.4%	12.4%
República Dominicana	30	27	376	658,962	1,062.57	55.7%	31.7%
TOTAL	105	117	1,309	1,831,936	3,353.08	60.2%	48.9%

*Al 30 de Junio 2023

RED CENTROAMERICANA Y DEL CARIBE DE MICROFINANZAS

MISIÓN

REDCAMIF tiene como finalidad desarrollar la Industria de las Microfinanzas en Centroamérica y el Caribe, mediante la representación gremial, el fortalecimiento institucional, la sostenibilidad de las Redes y la generación de alianzas estratégicas, con el fin de contribuir a mejorar la calidad de vida de hombres y mujeres en situación de pobreza.

VISIÓN

Ser la organización representativa de las Redes de Microfinanzas de Centroamérica y el Caribe, con liderazgo mundial, con estándares de alto desempeño financiero, social y ambiental, sobre la base de principios, valores e igualdad de género.

Objetivos Estratégicos

1. Posicionamiento, Incidencia y Fortalecimiento del Sistema **REDCAMIF**. Fortalecer el desarrollo institucional, posicionamiento y capacidad de incidencia de **REDCAMIF** y sus Redes afiliadas a fin de ampliar su impacto en el desarrollo económico y social del Istmo Centroamericano y del Caribe.
2. Competitividad y resiliencia de las Instituciones de Microfinanzas y de los Clientes. Impulsar programas y proyectos orientados a la innovación de productos y servicios que promuevan el acceso, ayuden a la resiliencia y mejora en la calidad de vida de las familias clientes y al mismo tiempo la competitividad, sostenibilidad y resiliencia de las Instituciones de Microfinanzas, con el fin de lograr una Inclusión Financiera Sostenible.
3. Sostenibilidad del Sistema **REDCAMIF**. Garantizar y contribuir a la sostenibilidad y permanencia institucional de **REDCAMIF** y las Redes Nacionales, mediante programas, proyectos e iniciativas empresariales, mecanismos financieros y de fortalecimiento de las capacidades operativas diseñados de manera conjunta con las Redes Nacionales y sus Instituciones de Microfinanzas afiliadas.



Servicios Inclusivos, S.A.

Promoviendo productos y servicios de inclusión financiera!

Servicios Inclusivos, S.A.

Empresa que surge de la iniciativa de REDCAMIF para dar continuidad al Proyecto de Implementación de un Modelo de Negocio Sostenible para el Desarrollo de los Microseguros en la Región Centroamericana, Panamá y El Caribe.

Objetivo

Reducir la vulnerabilidad general de los microempresarios y personas de bajos ingresos en Centroamérica, a través de la promoción de Microseguros con inclusión financiera y social, articulando el esquema de negocios entre las diferentes compañías de seguros y canales de comercialización masivos.

Red de Microfinanzas



Instituciones participantes



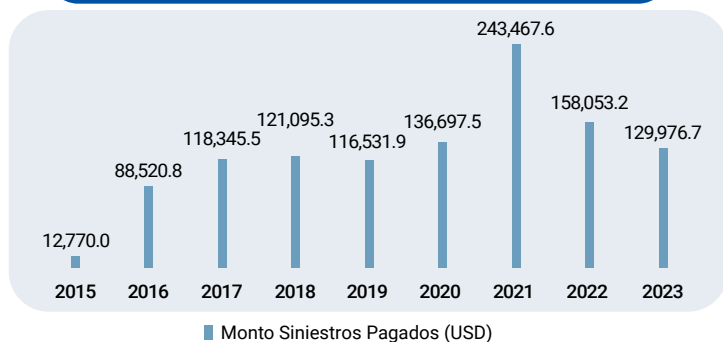
Comercialización de Microseguros de IMFs en Centroamérica

AÑO	PÓLIZAS VENDIDAS (N° CLIENTES)	PRIMA PAGADA (USD)	MONTO DE SINIESTROS PAGADOS(USD)	TOTAL SINIESTROS PAGADOS	% SINIESTRALIDAD REGIONAL
jun-21	38,206	643,904.0	243,467.6	172	38%
jun-22	62,221	1,046,585.2	158,053.2	140	15%
jun-23	57,204	935,182.8	129,976.7	109	14%
TOTALES	157,631	2,625,672.0	531,497.5	421	20%

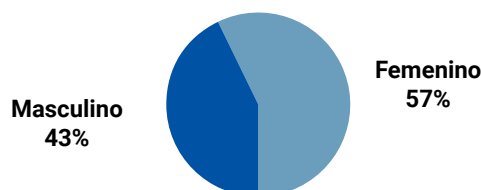
Reclamos pagados año 2020-2023

AÑO	AÑO 2020	AÑO 2021	AÑO 2022	AÑO 2023	NÚMERO DE CASOS PAGADOS
Masculino	46	61	60	47	214
Femenino	46	111	80	62	299
TOTALES	92	172	140	109	513

Monto de Siniestros Pagados Período 2015 - Junio 2023



Siniestros pagados por Género - Junio 2023



A. Beneficios para las Instituciones de Microfinanzas (IMF)

Capacitación y Acompañamiento

- Redefinir y/o simplificar los productos que se ofertan actualmente.
- Establecer una Plan de Incentivos para los vendedores y fidelización de clientes.
- Desarrollar un Plan de Marketing y Publicidad sencillo tanto para el asesor como para el cliente de la IMF.
- SIIS: Capacitación y completar funcionalidades.

B. Pólizas vendidas por año

PAÍS	JUN-21	JUN-22	JUN-23
Nicaragua	12,218	26,656	24,078
Honduras	12,516	14,431	14,450
Guatemala	9,030	12,203	11,528
El Salvador	4,442	8,931	7,148
TOTALES	38,206	62,221	57,204

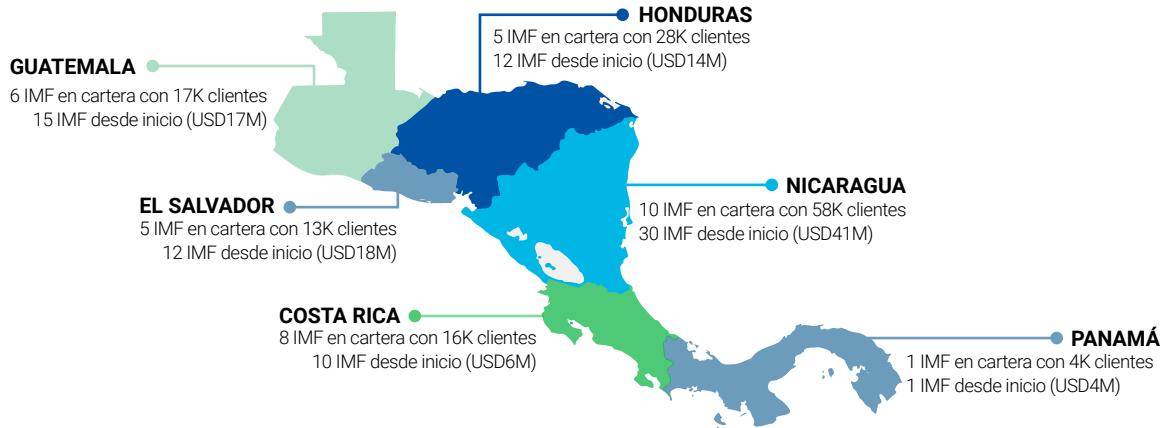


Un vehículo para llegar a todo Centroamérica

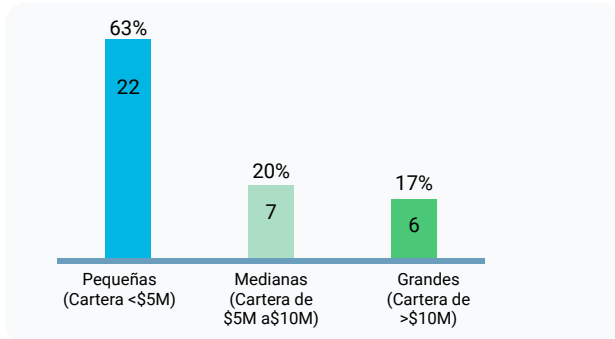
SICSA es una empresa financiera de segundo piso que provee servicios financieros diversificados con valor agregado a las Instituciones de Microfinanzas (IMF) de Centroamérica y el Caribe, comprometidos con la inclusión financiera y el desarrollo económico y social de las Micro, Pequeñas y Medianas Empresas, en armonía con el medioambiente.

Actividad de SICSA por país

SICSA está presente en la mayoría de los países de la región: en 10 años ha desembolsado cerca de U\$100M y atendido a más de 80 Instituciones de Microfinanzas que trabajan con cerca de 200,000 personas.

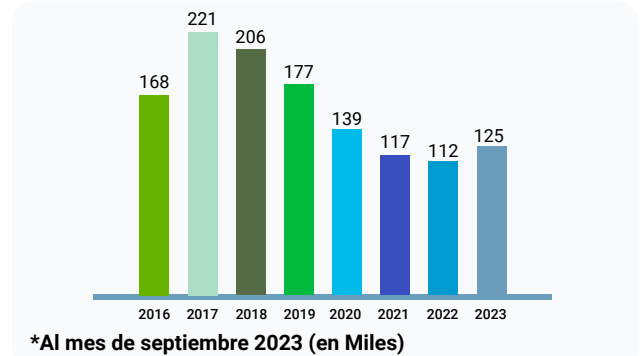


Dirigido principalmente a las IMF pequeñas



Las IMF clientes son en su mayoría pequeñas (Cartera inferior a USD5M) principalmente dirigidas a zonas rurales y/o a mujeres. Las IMF más pequeñas ofrecen mayor impacto social y al mismo tiempo sufren particularmente para movilizar fondos de refinanciación.

Número acumulado de beneficiarios finales



Productos

PRÉSTAMO DECRECIANTE A TÉRMINO

Financiamiento para atender la demanda de recursos para capital de trabajo, inversión fija, vivienda social productiva y actividades agropecuarias para los sectores rurales a corto y largo plazo.

LÍNEA DE CRÉDITO REVOLVENTE

Facilidad de recursos financieros en forma dinámica y rotativa, desembolsos inmediatos de acuerdo con el plan de pagos y necesidades de fondos para atender la demanda crediticia de los prestatarios.

PRÉSTAMO DE CONTINGENCIA

Facilidad de recursos financieros para atender la demanda crediticia o pagos de contingencia, con vencimiento a corto plazo.

PRÉSTAMO PARA ASISTENCIA TÉCNICA

Financiamiento destinado a invertir en consultorías de corto plazo y adquisición de Sistemas de Información Gerencial requeridos para agilizar y modernizar las operaciones.

PRÉSTAMO DE INNOVACIÓN

Facilidad de recursos para incursionar en propuestas de financiación en sectores rurales amigables con los ecosistemas y mejoras en los modelos productivos generadores de valor.

RESUMEN DE DATOS REGIONALES
Al 30 de Junio 2023

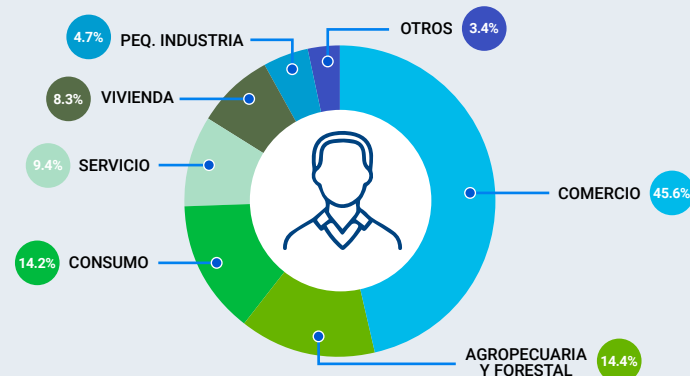
CONCEPTO	GUATEMALA	EL SALVADOR	HONDURAS	NICARAGUA	COSTA RICA	PANAMÁ	REPÚBLICA DOMINICANA	TOTAL/ PROMEDIO
INFORMACIÓN INSTITUCIONAL								
Proveedores de Servicios Financieros Afiliados	20	12	21		10	9	27	99
Agencias	265	121	282	177	20	68	376	1,309
INFORMACIÓN DE PERSONAL								
Total de Colaboradores	4,768	2,112	3,177	2,526	173	882	6,228	19,866
Mujeres	1,503	1,040	1,154	1,313	75	496	2,946	8,527
Hombres	3,265	1,072	2,023	1,213	98	386	3,282	11,339
Número de Oficiales de Crédito	2,466	728	1,229	879	56	265	2,493	8,116
Mujeres	337	250	102	322	8	120	434	1,573
Hombres	2,129	478	1,127	557	48	145	2,059	6,543
Oficiales Crédito al Total de Colaboradores	51.7%	34.5%	38.7%	34.8%	32.4%	30.1%	40.0%	40.9%
INDICADORES DE GÉNERO								
Clientes Mujeres/Clientes Totales	72.6%	56.1%	54.7%	62.1%	60.1%	41.4%	55.7%	60.2%
Cartera Mujeres/Cartera Total	59.5%	42.5%	45.5%	47.4%	45.3%	31.0%	45.2%	45.9%
PARTICIPACIÓN RURAL								
Cartera Rural/Cartera Total	81.8%	57.1%	59.9%	54.4%	89.9%	12.4%	31.7%	48.9%
Clientes Rurales/Clientes Totales	80.0%	54.5%	64.7%	49.5%	96.0%	30.2%	40.4%	56.5%
INDICADORES DE ESCALA								
Préstamo Promedio (USD)	1,180.6	2,831.2	2,375.6	1,269.8	1,844.8	6,566.3	1,612.5	1,830.4
Número de Clientes/Oficial de Crédito	187	216	214	244	395	209	264	226
Cartera por Oficial de Crédito	220,417	612,472	507,960	310,398	728,856	1,370,368	426,220	413,144
INDICADORES DE DESEMPEÑO FINANCIERO								
Cartera de préstamos / Total de activos	79.8%	79.1%	81.1%	68.1%	77.4%	73.3%	77.2%	76.6%
Costo por Cliente	238.1	227.6	193.1	274.4	242.1	834.0	175.3	312.1
Cartera en riesgo mayor a 30 días	2.6%	9.4%	11.2%	6.2%	6.4%	17.7%	10.2%	9.1%
Patrimonio/Activo total	38.9%	43.6%	40.0%	31.5%	47.1%	26.4%	34.6%	37.4%
Ratio de gastos operativos	14.1%	16.2%	10.8%	21.3%	10.0%	7.9%	11.8%	13.2%
INDICADORES DE DESEMPEÑO SOCIAL								
Crédito promedio nacional	53.5%	58.7%	97.3%	80.6%	23.0%	92.4%	30.5%	62.3%
Ratio de retención de clientes	89.2%	89.4%	86.6%	80.9%	90.1%	90.9%	88.1%	87.9%
Índice de eficiencia social	28.0	36.2	19.7	57.3	30.8	50.1	20.2	34.6

**DISTRIBUCIÓN DE CLIENTES Y CARTERA POR ACTIVIDAD ECONÓMICA
Al 30 de Junio 2023**

CLIENTES

PAÍS	No. PSF	AGROPECUARIA Y FORESTAL	COMERCIO	SERVICIO	PEQ. INDUSTRIA	CONSUMO	VIVIENDA	OTROS	TOTAL
GUATEMALA	15	107,473 23.3%	244,447 53.1%	24,708 5.4%	24,222 5.3%	5,511 1.2%	51,090 11.1%	2,937 0.6%	460,388 100.0%
EL SALVADOR	12	23,625 15.0%	57,345 36.4%	16,086 10.2%	4,669 3.0%	22,341 14.2%	31,163 19.8%	2,260 1.4%	157,489 100.0%
HONDURAS	16	62,053 23.6%	134,126 51.0%	25,500 9.7%	9,312 3.6%	9,985 3.8%	20,249 7.7%	1,569 0.6%	262,794 100.0%
NICARAGUA	18	23,928 11.1%	107,042 49.8%	10,092 4.7%	9,617 4.5%	46,627 21.7%	17,545 8.2%	22 0.0%	214,873 100.0%
COSTA RICA	7	8,646 39.1%	7,420 33.5%	2,419 10.9%	828 3.8%	1,298 5.9%	601 2.7%	913 4.1%	22,125 100.0%
PANAMÁ	8	10,548 19.1%	13,235 23.9%	17,925 32.4%	3,940 7.1%	6,549 11.8%	2,623 4.8%	485 0.9%	55,305 100.0%
REPÚBLICA DOMINICANA	19	26,883 4.1%	272,819 41.4%	75,161 11.4%	33,644 5.1%	167,753 25.5%	27,812 4.2%	54,890 8.3%	658,962 100.0%
TOTAL	95	263,156 14.4%	836,434 45.6%	171,891 9.4%	86,232 4.7%	260,064 14.2%	151,083 8.3%	63,076 3.4%	1,831,936 100.0%

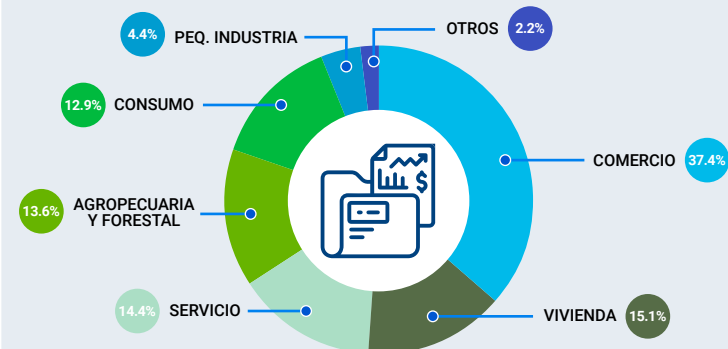
DISTRIBUCIÓN DE CLIENTES POR ACTIVIDAD ECONÓMICA



Cartera (Miles de dólares)

PAÍS	No. PSF	AGROPECUARIA Y FORESTAL	COMERCIO	SERVICIO	PEQ. INDUSTRIA	CONSUMO	VIVIENDA	OTROS	TOTAL
GUATEMALA	15	110,353.4 20.3%	221,637.6 40.8%	32,930.0 6.0%	23,260.4 4.3%	5,770.7 1.1%	143,557.4 26.4%	6,039.0 1.1%	543,548.5 100.0%
EL SALVADOR	12	46,582.1 10.4%	167,618.6 37.6%	86,757.7 19.5%	16,959.5 3.8%	33,063.1 7.4%	89,448.2 20.1%	5,450.2 1.2%	445,879.4 100.0%
HONDURAS	16	119,656.7 19.2%	274,366.9 44.0%	51,882.6 8.3%	15,484.6 2.5%	21,222.5 3.4%	129,537.6 20.7%	12,132.4 1.9%	624,283.3 100.0%
NICARAGUA	18	69,445.3 25.4%	119,903.1 43.9%	18,439.5 6.8%	9,455.9 3.5%	32,347.2 11.8%	23,109.8 8.5%	139.2 0.1%	272,840.0 100.0%
COSTA RICA	7	18,006.7 44.1%	9,085.4 22.3%	6,827.6 16.7%	1,936.2 4.7%	1,945.2 4.8%	1,306.4 3.2%	1,708.5 4.2%	40,816.0 100.0%
PANAMÁ	8	40,547.8 11.2%	69,689.4 19.2%	177,213.1 48.8%	19,754.2 5.4%	33,275.4 9.2%	17,750.4 4.9%	4,917.2 1.3%	363,147.5 100.0%
REPÚBLICA DOMINICANA	19	52,216.1 4.9%	392,677.9 37.0%	109,549.3 10.3%	61,028.6 5.7%	305,668.1 28.8%	99,732.0 9.4%	41,694.0 3.9%	1,062,566.0 100.0%
TOTAL	95	456,808.1 13.6%	1,254,978.9 37.4%	483,599.8 14.4%	147,879.4 4.4%	433,292.2 12.9%	504,441.8 15.1%	72,080.5 2.2%	3,353,080.7 100.0%

DISTRIBUCIÓN DE CARTERA POR ACTIVIDAD ECONÓMICA

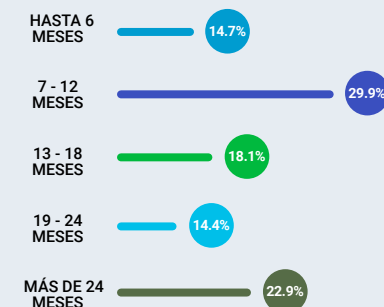


DISTRIBUCIÓN DE CLIENTES Y CARTERA POR PLAZOS
Al 30 de Junio 2023

CLIENTES

PAÍS	No. PSF	HASTA 6 MESES	7 - 12 MESES	13 - 18 MESES	19 - 24 MESES	MÁS DE 24 MESES	TOTAL
GUATEMALA	15	121,290 26.3%	161,011 35.0%	63,231 13.7%	51,532 11.2%	63,324 13.8%	460,388 100.0%
EL SALVADOR	12	18,713 11.9%	30,688 19.5%	18,145 11.5%	19,592 12.4%	70,351 44.7%	157,489 100.0%
HONDURAS	16	17,923 6.8%	90,291 34.4%	46,746 17.8%	42,205 16.1%	65,629 25.0%	262,794 100.0%
NICARAGUA	18	29,517 13.7%	86,713 40.3%	28,943 13.5%	43,355 20.2%	26,345 12.3%	214,873 100%
COSTA RICA	7	96 0.4%	6,324 28.6%	286 1.3%	2,656 12.0%	12,763 57.7%	22,125 100.0%
PANAMÁ	7	2,421 4.6%	6,968 13.2%	8,288 15.7%	4,044 7.7%	30,970 58.8%	52,691 100%
REPÚBLICA DOMINICANA	19	79,371 12.0%	165,297 25.1%	165,194 25.1%	99,425 15.1%	149,675 22.7%	658,962 100.0%
TOTAL	94	269,331 14.7%	547,292 29.9%	330,833 18.1%	262,809 14.4%	419,057 22.9%	1,829,322 100.0%

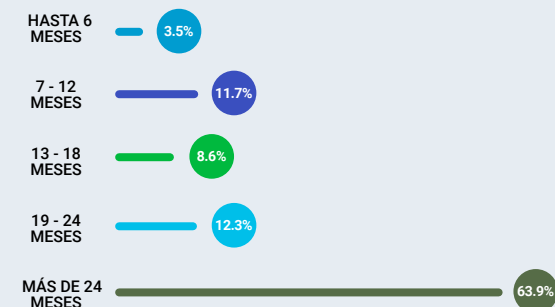
DISTRIBUCIÓN DE CLIENTES POR PLAZOS



Cartera (Miles de dólares)

PAÍS	No. PSF	HASTA 6 MESES	7 - 12 MESES	13 - 18 MESES	19 - 24 MESES	MÁS DE 24 MESES	TOTAL
GUATEMALA	15	43,579.1 8.0%	95,336.5 17.5%	66,166.4 12.2%	96,574.5 17.8%	241,892.0 44.5%	543,548.5 100.0%
EL SALVADOR	12	8,844.8 2.0%	20,265.7 4.6%	14,332.9 3.2%	26,939.8 6.0%	375,496.2 84.2%	445,879.4 100.0%
HONDURAS	16	10,262.5 1.6%	89,287.8 14.3%	51,193.8 8.2%	87,182.0 14.0%	386,357.2 61.9%	624,283.3 100.0%
NICARAGUA	18	14,917.2 5.5%	72,323.8 26.5%	38,555.7 14.1%	58,823.1 21.6%	88,220.2 32.3%	272,840.0 100.0%
COSTA RICA	7	547.4 1.3%	4,820.1 11.8%	1,759.1 4.3%	3,043.7 7.5%	30,645.7 75.1%	40,816.0 100.0%
PANAMÁ	7	25,881.1 7.3%	36,908.9 10.5%	11,913.6 3.4%	11,273.7 3.2%	267,080.1 75.6%	353,057.4 100.0%
REPÚBLICA DOMINICANA	19	14,007.2 1.3%	72,630.9 6.8%	105,113.2 9.9%	125,934.4 11.9%	744,880.3 70.1%	1,062,566.0 100.0%
TOTAL	94	118,039.3 3.5%	391,573.7 11.7%	289,034.7 8.6%	409,771.2 12.3%	2,134,571.7 63.9%	3,342,990.6 100.0%

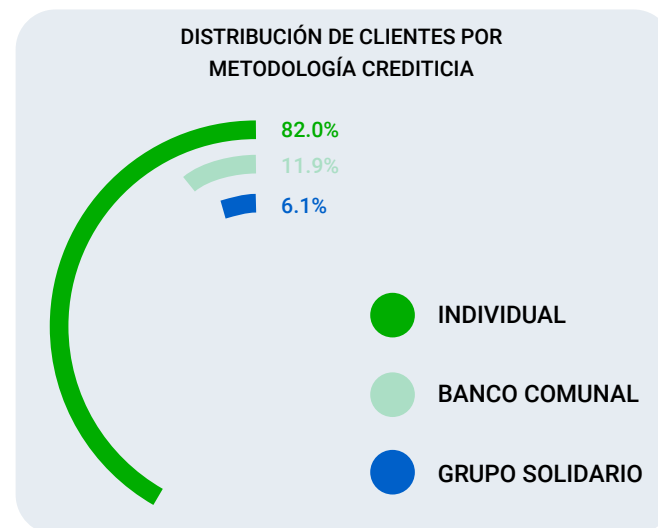
DISTRIBUCIÓN DE CARTERA POR PLAZOS



DISTRIBUCIÓN DE CLIENTES Y CARTERA POR METODOLOGÍA CREDITICIA Al 30 de Junio 2023

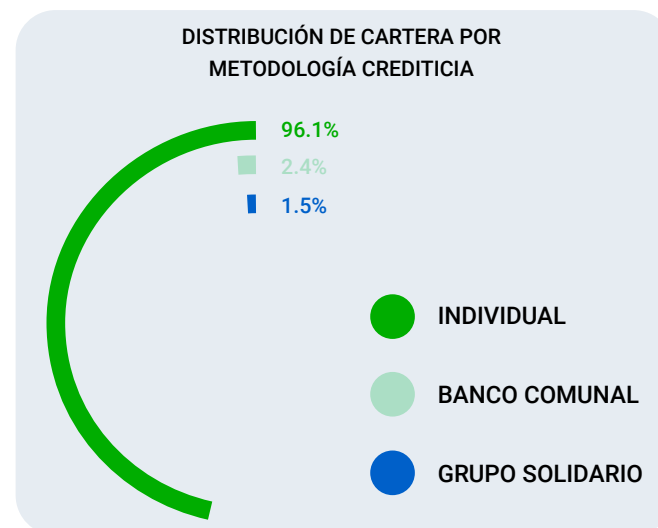
CLIENTES

PAÍS	No. PSF	INDIVIDUAL	GRUPO SOLIDARIO	BANCO COMUNAL	TOTAL
GUATEMALA	15	269,514 58.5%	43,570 9.5%	147,304 32.0%	460,388 100.0%
EL SALVADOR	12	127,376 80.9%	13,231 8.4%	16,882 10.7%	157,489 100.0%
HONDURAS	16	232,247 88.4%	15,704 6.0%	14,843 5.6%	262,794 100.0%
NICARAGUA	18	173,135 80.6%	3,324 1.5%	38,414 17.9%	214,873 100.0%
COSTA RICA	7	15,354 69.4%	6,771 30.6%	0.0%	22,125 100.0%
PANAMÁ	8	55,305 100.0%	0.0%	0.0%	55,305 100.0%
REPÚBLICA DOMINICANA	19	629,066 95.5%	29,238 4.4%	658 0.1%	658,962 100.0%
TOTAL	95	1,501,997 82.0%	111,838 6.1%	218,101 11.9%	1,831,936 100.0%



Cartera (Miles de dólares)

PAÍS	No. PSF	INDIVIDUAL	GRUPO SOLIDARIO	BANCO COMUNAL	TOTAL
GUATEMALA	15	470,363.0 86.6%	23,549.9 4.3%	49,635.6 9.1%	543,548.5 100.0%
EL SALVADOR	12	430,899.7 96.6%	5,901.5 1.3%	9,078.2 2.1%	445,879.4 100.0%
HONDURAS	16	609,211.2 97.6%	9,424.7 1.5%	5,647.4 0.9%	624,283.3 100.0%
NICARAGUA	18	254,511.8 93.3%	879.5 0.3%	17,448.7 6.4%	272,840.0 100.0%
COSTA RICA	7	36,561.6 89.6%	4,254.4 10.4%	0.0%	40,816.0 100.0%
PANAMÁ	8	363,147.5 100.0%	0.0%	0.0%	363,147.5 100.0%
REPÚBLICA DOMINICANA	19	1,056,055.1 99.4%	6,365.4 0.6%	145.5 0.0%	1,062,566.0 100.0%
TOTAL	95	3,220,749.9 96.1%	50,375.4 1.5%	81,955.4 2.4%	3,353,080.7 100.0%




**OTROS SERVICIOS FINANCIEROS Y NO FINANCIEROS
Al 30 de Junio 2023**

FINANCIAMIENTO VERDE

DISTRIBUCIÓN DE CLIENTES

PAÍS	Nº PSF	PRODUCCIÓN AGROPECUARIA	EFICIENCIA ENERGÉTICA	MANEJO DE BOSQUES	MANEJO DE SUELO	MANEJO DE RECURSOS HÍDRICOS	TURISMO	OTROS	TOTAL
GUATEMALA	3	5,799 99.9%						8 0.1%	5,807 100.0%
EL SALVADOR	8	20,054 96.2%	20 0.1%			92 0.4%		679 3.3%	20,845 100.0%
HONDURAS	8	36,457 97.1%	113 0.3%		2 0.0%	978 2.6%			37,550 100.0%
NICARAGUA	5	7,093 100.0%							7,093 100.0%
COSTA RICA	2	87 91.6%	2 2.1%	1 1.0%			3 3.2%	2 2.1%	95 100.0%
PANAMÁ	1	6,441 100.0%							6,441 100.0%
REPÚBLICA DOMINICANA	6	14,973 91.7%	670 4.1%	5 0.0%		25 0.2%		651 4.0%	16,324 100.0%
TOTAL PARTICIPACIÓN	33	90,904 96.5%	805 0.9%	6 0.0%	2 0.0%	1,095 1.2%	3 0.0%	1,340 1.4%	94,155 100.0%

DISTRIBUCIÓN DE CLIENTES

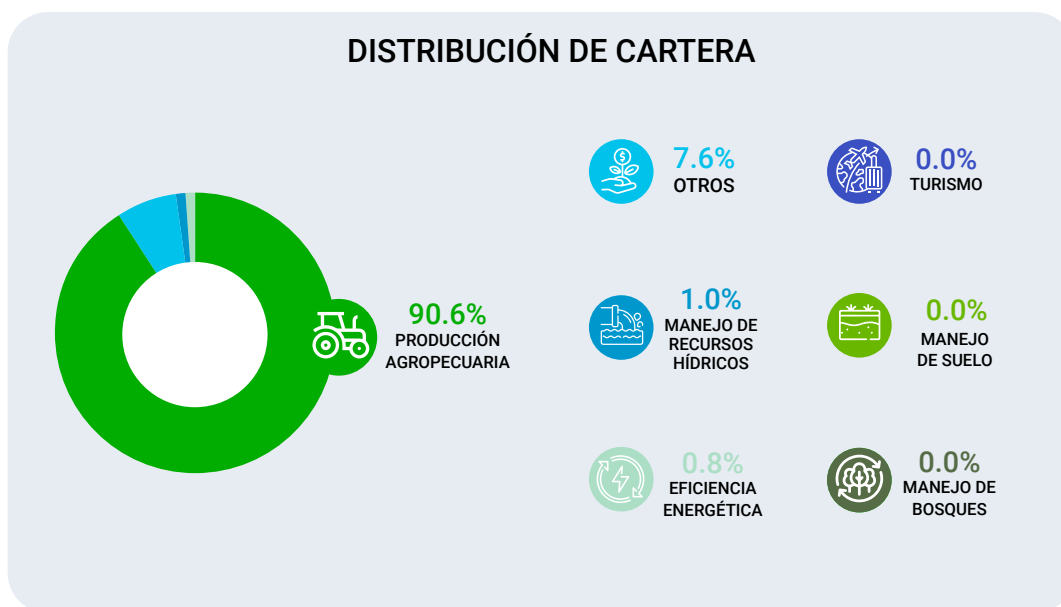


**OTROS SERVICIOS FINANCIEROS Y NO FINANCIEROS
Al 30 de Junio 2023**

FINANCIAMIENTO VERDE

DISTRIBUCIÓN DE CARTERA

PAÍS	Nº PSF	PRODUCCIÓN AGROPECUARIA	EFICIENCIA ENERGÉTICA	MANEJO DE BOSQUES	MANEJO DE SUELO	MANEJO DE RECURSOS HÍDRICOS	TURISMO	OTROS	TOTAL
GUATEMALA	3	1,746,009.6 99.5%						8,606.0 0.5%	1,754,615.6 100.0%
EL SALVADOR	8	24,695,538.6 66.8%	26,574.0 0.1%			142,448.0 0.4%		12,095,393.0 32.7%	36,959,953.6 100.0%
HONDURAS	8	56,799,809.5 97.3%	111,058.8 0.2%		9,409.0 0.0%	1,475,960.0 2.5%			58,396,237.4 100.0%
NICARAGUA	5	35,138,751.5 100.0%							35,138,751.5 100.0%
COSTA RICA	2	224,454.0 91.8%	5,000.0 2.0%	515.0 0.2%			12,000.0 4.9%	2,600.0 1.1%	244,569.0 100.0%
PANAMÁ	1	11,068,893.0 100.0%							11,068,893.0 100.0%
REPÚBLICA DOMINICANA	6	24,741,922.0 92.2%	1,253,769.0 4.7%	5,250.0 0.0%		26,935.0 0.1%		819,936.0 3.0%	26,847,812.0 100.0%
TOTAL PARTICIPACIÓN	33	154,415,378.3 90.6%	1,396,401.8 0.8%	5,765.0 0.0%	9,409.0 0.0%	1,645,343.0 1.0%	12,000.0 0.0%	12,926,535.0 7.6%	170,410,832.1 100.0%



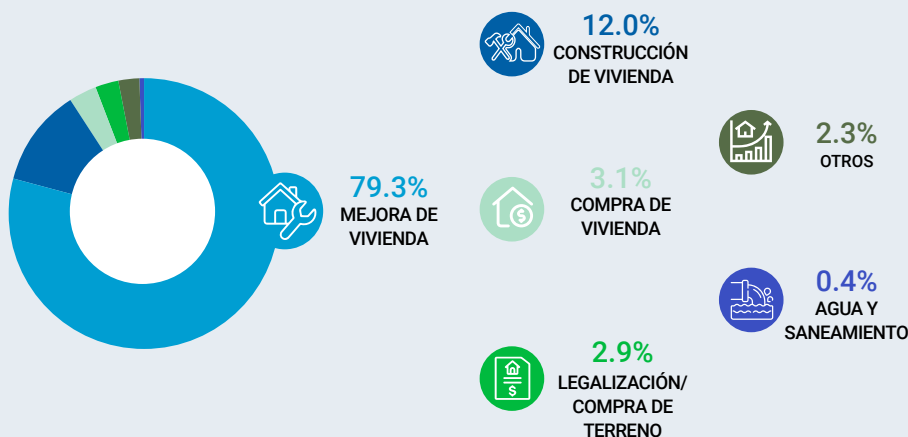
**OTROS SERVICIOS FINANCIEROS Y NO FINANCIEROS
Al 30 de Junio 2023**

FINANCIAMIENTO PARA VIVIENDA

DISTRIBUCIÓN DE CLIENTES

PAÍS	No. PSF	MEJORA DE VIVIENDA	LEGALIZACIÓN/COMPRA DE TERRENO	CONSTRUCCIÓN DE VIVIENDA	COMPRA DE VIVIENDA	AGUA Y SANEAMIENTO	OTROS	TOTAL
GUATEMALA	10	46,490 91.0%	1,288 2.5%	2,836 5.6%	380 0.7%	96 0.2%		51,090 100.0%
EL SALVADOR	12	19,260 61.8%	859 2.7%	10,038 32.2%	933 3.0%	49 0.2%	24 0.1%	31,163 99.9%
HONDURAS	14	12,677 62.6%	1,729 8.5%	3,345 16.5%	2,123 10.5%	185 0.9%	190 1.0%	20,249 100.0%
NICARAGUA	13	15,916 90.7%	309 1.7%	941 5.4%	105 0.6%	259 1.5%	15 0.1%	17,545 100.0%
COSTA RICA	5	527 87.7%	52 8.6%	22 3.7%				601 100.0%
PANAMÁ	7	1,070 40.8%	56 2.1%	212 8.1%		6 0.2%	1,279 48.8%	2,623 100.0%
REPÚBLICA DOMINICANA	17	23,826 85.7%		798 2.9%	1,172 4.2%		2,016 7.2%	27,812 100.0%
TOTAL PARTICIPACIÓN	78	119,766 79.3%	4,293 2.9%	18,192 12.0%	4,713 3.1%	595 0.4%	3,524 2.3%	151,083 100.0%

DISTRIBUCIÓN DE CLIENTES

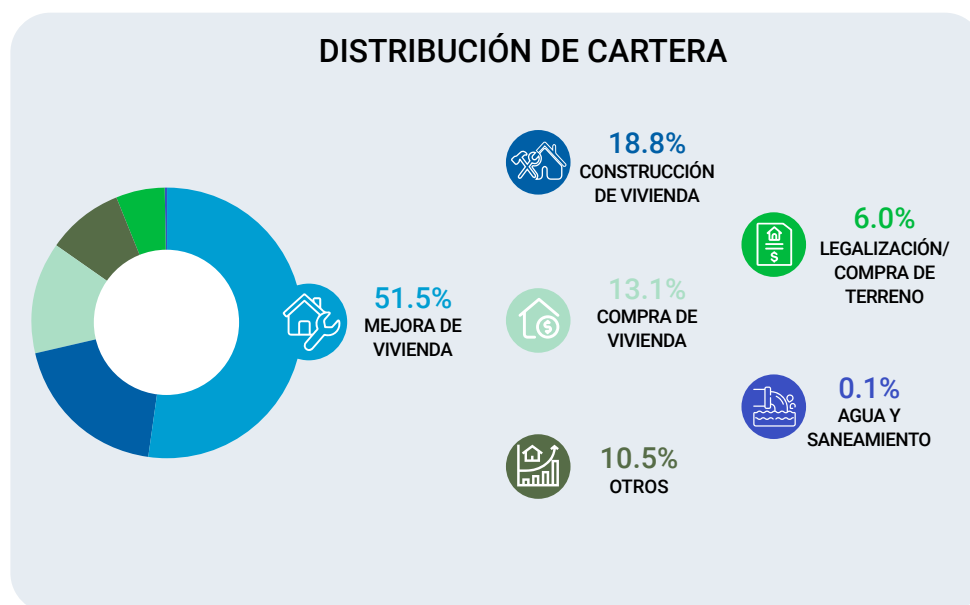


**OTROS SERVICIOS FINANCIEROS Y NO FINANCIEROS
Al 30 de Junio 2023**

FINANCIAMIENTO PARA VIVIENDA




DISTRIBUCIÓN DE CARTERA

PAÍS	No. PSF	MEJORA DE VIVIENDA	LEGALIZACIÓN/COMPRA DE TERRENO	CONSTRUCCIÓN DE VIVIENDA	COMPRA DE VIVIENDA	AGUA Y SANEAMIENTO	OTROS	TOTAL
GUATEMALA	10	122,274,075.0 85.2%	7,819,309.0 5.4%	10,963,122.0 7.6%	2,386,326.0 1.7%	114,520.0 0.1%		143,557,352.0 100.0%
EL SALVADOR	12	26,114,631.0 29.2%	7,945,679.0 8.9%	44,094,977.0 49.3%	10,990,827.0 12.3%	20,761.0 0.0%	281,276.0 0.3%	89,448,151.0 100.0%
HONDURAS	14	53,828,735.0 41.6%	13,758,475.0 10.6%	35,119,663.0 27.1%	22,094,825.0 17.1%	187,805.0 0.1%	4,547,974.0 3.5%	129,537,477.0 100.0%
NICARAGUA	13	19,845,405.0 85.9%	628,793.0 2.7%	1,749,515.0 7.6%	689,848.0 3.0%	165,487.0 0.7%	30,725.0 0.1%	23,109,773.0 100.0%
COSTA RICA	5	1,064,597.0 81.5%	122,263.0 9.4%	119,580.0 9.1%				1,306,440.0 100.0%
PANAMÁ	7	3,549,172.0 20.0%	109,605.0 0.6%	261,301.0 1.5%		8,052.0 0.1%	13,822,249.0 77.8%	17,750,379.0 100.0%
REPÚBLICA DOMINICANA	17	32,868,717.0 33.0%		2,518,703.0 2.5%	29,897,550.0 30.0%		34,447,174.0 34.5%	99,732,144.0 100.0%
TOTAL PARTICIPACIÓN	78	259,545,332.0 51.5%	30,384,124.0 6.0%	94,826,861.0 18.8%	66,059,376.0 13.1%	496,625.0 0.1%	53,129,398.0 10.5%	504,441,716.0 100.0%



**OTROS SERVICIOS FINANCIEROS Y NO FINANCIEROS
Al 30 de Junio 2023**

AHORROS

PAÍS	No. PSF			
		NÚMERO DE AHORRANTES	NO. DE CUENTAS DE AHORRO	SALDO DE AHORROS (USD)
AHORROS OBLIGATORIOS				
GUATEMALA	2	42,283	42,283	217,071.0
HONDURAS	1	71,669	71,669	7,531,155.0
REPÚBLICA DOMINICANA	4	559,377	577,982	93,844,316.0
TOTAL	7	673,329	691,934	101,592,542.0
AHORROS VOLUNTARIOS A LA VISTA				
EL SALVADOR	5	57,960	63,632	55,535,405.0
GUATEMALA	3	43,901	43,901	4,627,978.0
HONDURAS	7	572,996	651,659	97,862,760.0
REPÚBLICA DOMINICANA	11	1,169,042	1,234,349	181,178,605.0
PANAMÁ	2	8,549	22,976	61,247,586.0
TOTAL	28	1,852,448	2,016,517	400,452,334.0
AHORROS VOLUNTARIOS A PLAZO				
EL SALVADOR	5	5,368	8,160	162,695,327.0
GUATEMALA	4	1,283	1,283	11,326,322.0
HONDURAS	7	16,657	20,065	161,904,851.0
REPÚBLICA DOMINICANA	10	29,118	39,767	391,324,731.0
PANAMÁ	2	650	1,134	153,707,270.0
TOTAL	28	53,076	70,409	880,958,501.0

OTROS SERVICIOS FINANCIEROS Y NO FINANCIEROS

Al 30 de Junio 2023

MICROSEGUROS

PAÍS	No. PSF	NÚMERO DE PÓLIZAS VENDIDAS	MONTO DE PÓLIZAS VENDIDAS (USD)	NÚMERO DE SINIESTROS	MONTO PAGADO EN SINIESTROS (USD)	TASA DE SINIESTRALIDAD
SEGUROS OBLIGATORIOS						
SALDO DEUDOR						
EL SALVADOR	1	10,600	861,429.5	0	0.0	0.0%
NICARAGUA	8	77,471	713,638.6	140	199,829.9	28.0%
COSTA RICA	2	335	4,822.0	3	13,757.6	285.0%
GUATEMALA	3	233,179	35,269.5	474	631,038.7	1,789.0%
HONDURAS	4	107,300	1,649,782.8	151	459,580.5	27.9%
REPÚBLICA DOMINICANA	3	74,269	671,436.1	201	227,102.0	33.8%
PANAMÁ	1	19,033	82,067.0	32	25,784.0	31.4%
TOTAL	22	522,187	4,018,446	1,001	1,557,093	38.7%
OTROS						
NICARAGUA	1	4	743.4	0	0.0	0.0%
REPÚBLICA DOMINICANA	1	30,589	355,738.0	109	55,211.0	15.5%
TOTAL	2	30,593	356,481	109	55,211	15.5%
SEGUROS VOLUNTARIOS						
SEGURO DE VIDA						
EL SALVADOR	6	27,218	24,217,271.7	57	110,316.8	0.5%
NICARAGUA	6	42,068	608,619.8	74	75,745.5	12.4%
GUATEMALA	4	266,475	4,367,558.6	317	353,842.5	8.1%
HONDURAS	5	34,569	687,920.4	14	13,029.2	1.9%
REPÚBLICA DOMINICANA	1	6,195	10,246.9	5	12,500.0	122.0%
PANAMÁ	1	2,497	41,607.0	2	150.0	0.4%
TOTAL	23	379,022	29,933,224	469	565,584	1.9%
SEGURO DE ACCIDENTE						
EL SALVADOR	2	1,315	22,659.6			
NICARAGUA	4	2,763	36,449.6	4	546.5	1.5%
GUATEMALA	1	1,272	13,558.0			
HONDURAS	1	34	742.0			
REPÚBLICA DOMINICANA	1	675	4,815.0	23	204,656.0	4,250.0%
TOTAL	9	6,059	78,224	27	205,203.5	262.3%
SEGURO POR ENFERMEDAD						
EL SALVADOR	1	281	4,470.0			
REPÚBLICA DOMINICANA	1	21,606	7,813.9	1	1,785.7	22.9%
PANAMÁ	1	4,226	25,783.5	1	1,000.0	3.9%
TOTAL	3	26,113	38,067	2	2,786	7.3%
SEGURO MÉDICO						
EL SALVADOR	1	6,143	235,146.0			
HONDURAS	1	19,598	362,933.3	492	14,011.4	3.9%
TOTAL	2	25,741	598,079	492	14,011	2.3%
SEGURO DE VIVIENDA						
NICARAGUA	1	31	8,305.9	0	0.0	0.0%
REPÚBLICA DOMINICANA	1	328	9,326.3	0	0.0	0.0%
TOTAL	2	359	17,632	0	0.0	0.0%
SEGURO AGRÍCOLA						
GUATEMALA	1	42	1,251.5	0	0.0	0.0%
TOTAL	1	42	1,251.5	0	0.0	0.0%

*Continúa en la siguiente página

**OTROS SERVICIOS FINANCIEROS Y NO FINANCIEROS
Al 30 de Junio 2023**

MICROSEGUROS

PAÍS	No. PSF	NÚMERO DE PÓLIZAS VENDIDAS	MONTO DE PÓLIZAS VENDIDAS (USD)	NÚMERO DE SINIESTROS	MONTO PAGADO EN SINIESTROS (USD)	TASA DE SINIESTRALIDAD
SEGURO FUNERARIO						
NICARAGUA	3	2,161	15,635.2	6	2,870.0	18.4%
HONDURAS	2	20,385	372,728.6	2	600.0	0.2%
REPÚBLICA DOMINICANA	1	255	1,748.0	2	2,740.0	157.0%
PANAMÁ	1	4,151	100,341.3	2	1,200.0	1.2%
TOTAL	7	26,952	490,453	12	7,410	1.5%
OTROS SEGUROS						
EL SALVADOR	1	1,079	24,772.1	5	9,700.0	39.2%
NICARAGUA	2	1,129	46,727.8	3	8,626.5	18.5%
HONDURAS	1	944	1,755.4	0	0.0	0.0%
REPÚBLICA DOMINICANA	1	29,408	141,285.9	49	25,700.8	18.2%
PANAMÁ	1	3,890	90,745.0	54	2,314.0	2.6%
TOTAL	6	36,450	305,286	111	46,341	15.2%

REMESAS

PAÍS	No. PSF	NO. DE OPERACIONES DE REMESAS FAMILIARES	NO. DE CLIENTES DE REMESAS	MONTO DE REMESAS (USD)
GUATEMALA	2	6,996	2,896	2,076,420.0
EL SALVADOR	7	233,891	13,533	66,421,482.0
HONDURAS	7	145,398	38,077	45,166,973.0
NICARAGUA	5	262,993	99,065	57,853,697.0
REPÚBLICA DOMINICANA	3	17,136	26,740	12,964,021.0
TOTAL	24	666,414	180,311	184,482,593.0

INSTITUCIONES FINANCIERAS DE SEGUNDO PISO

Al 30 de Junio 2023



CONCEPTO	SICSA	FUNDACIÓN COVELO	TOTAL
INFORMACIÓN DEL PERSONAL			
Total de colaboradores	6	35	41
Mujeres	3	17	20
Hombres	3	18	21
Número de oficiales de crédito	2	5	7
Mujeres	0	1	1
Hombres	2	4	6
INDICADORES DE ESCALA			
PSF Atendidos	34	55	89
Préstamo Promedio (USD)	259,035	702,742	480,888
Número de PSF/Oficial de Crédito	17	11	14
Cartera por Oficial de Crédito	4,403,601	7,730,158	6,066,880
INDICADORES DE DESEMPEÑO FINANCIERO			
Cartera de préstamos / Total de activos	98.5%	64.9%	81.7%
Cartera en riesgo mayor a 30 días	4.0%	2.1%	3.1%
Patrimonio/Activo total	40.2%	44.1%	42.2%
Ratio de gastos operativos	4.0%	2.5%	3.2%
Cifras en dólares			
Distribución de Cartera por Actividad Económica			
Agropecuaria y forestal	2,051,618	4,045,964	6,097,582
Comercio y Servicio	4,567,121		4,567,121
Pequeña industria	406,147	276,131	682,278
Consumo	445,912		445,912
Vivienda	1,336,403		1,336,403
Otros		34,328,697	34,328,697
Total Cartera	8,807,201	38,650,792	47,457,992
Distribución de Cartera por Metodología Crediticia			
Individual	8,222,319	38,650,792	46,873,111
Grupo Solidario	552,782		552,782
Banco Comunal	32,100		32,100
Total Cartera	8,807,201	38,650,792	47,457,993
Distribución de Cartera por Plazo			
Hasta 6 meses	466,851	3,674,535	4,141,386
7 – 12 meses	992,464	3,129,511	4,121,975
13 – 18 meses	548,250	2,935,839	3,484,089
19 – 24 meses	1,020,958	5,224,974	6,245,932
Más de 24 meses	5,778,678	23,685,933	29,464,611
Total Cartera	8,807,201	38,650,792	47,457,993
Distribución de Cartera por País			
Guatemala	2,398,668	4,412,063	6,810,731
El Salvador	1,472,291	1,604,167	3,076,458
Honduras	652,739	28,737,742	29,390,481
Nicaragua	2,374,106	400,000	2,774,106
Costa Rica	1,316,392	50,000	1,366,392
Panamá	593,005	2,446,820	3,039,825
República Dominicana		1,000,000	1,000,000
Total Cartera	8,807,201	38,650,792	47,457,993

GUATEMALA

RED DE INSTITUCIONES DE MICROFINANZAS DE GUATEMALA (REDIMIF)



La Red de Instituciones de Microfinanzas de Guatemala, REDIMIF, se constituyó el 30 de marzo del año 2001. REDIMIF integra a 20 Organizaciones de Desarrollo de Guatemala, que se especializan en Programas de Finanzas Inclusivas. En esta edición reportaron su información 15 proveedores de servicios financieros afiliados, que conforman una red de 265 sucursales distribuidas en gran parte del territorio nacional donde se atienden a 460,388 clientes que conforman una cartera de USD 543.5 millones. Del total de clientes, el 80.0% están ubicados en el área rural y 72.6% son mujeres.



MISIÓN

Somos una Red que integra y representa a las Instituciones de Microfinanzas en Guatemala, con el propósito de contribuir al fortalecimiento de sus afiliadas, a través de programas y proyectos de cooperación técnica y financiera, contribuyendo a la reducción de la pobreza en Guatemala.

VISIÓN

Ser la Red líder y sostenible del sector de las Microfinanzas, contribuyendo a la reducción de la pobreza en Guatemala.

Valores

- *Unidad*
- *Responsabilidad*
- *Transparencia*
- *Lealtad*
- *Solidaridad*
- *Compromiso*

Presidente de la Red: Lic. Manuel García

Director Ejecutivo: Lic. Daniel Ruiz

Correo electrónico: redimif@redimif.org

Página web: www.redimif.org

Teléfono: (502) 2361-3647 / **Fax:** (502) 2232-1920

Dirección de Oficina: Avenida Reforma, 10-00. Edificio Condominio Reforma, Oficina 4 "A". Zona 9. Ciudad de Guatemala, C.A.

Directorio

Asociación Crecimiento Económico con Esperanza Real (ASOCIACIÓN CREER)

Ciudad Sede: Sacatepéquez
 Dirección: Carretera a San Miguel, Magdalena Milpas Altas, Sacatepéquez
 Teléfono: (502) 5709-0055
 Correo Electrónico: gerberlopez1971@gmail.com
 Director Ejecutivo/Gte. General: Gerber López
 No. de Sucursales: 1



Cooperativa Integral de Ahorro y Crédito CODEL R. L. (COOPEDEL R.L.)

Ciudad Sede: Quiché
 Dirección: Lote 07, Zona Uno, Ixcán, Quiché
 Teléfono: (502) 7755-7999; 7766-6045
 Correo Electrónico: gerenciageneral@coopedelrl.com
 Director Ejecutivo/Gte. General: Otto Macz
 No. de Sucursales: 3



Desempeño Social: Evaluación Smart 2020

Credimarq S. A. (CREDIMARQ)

Ciudad Sede: San Marcos
 Dirección: Interior Megacenter, Salida a Tejutla, Zona 1, Comitancillo
 Teléfono: (502) 5003-2898
 Correo Electrónico: credimarq.sa@gmail.com
 Director Ejecutivo/Gte. General: Anibal Ramirez
 No. de Sucursales: 1



Fundación de Asesoría Financiera a Instituciones de Desarrollo y Servicio Social (FAFIDESS)

Ciudad Sede: Ciudad Guatemala
 Dirección: 5a. Avenida 16-68 zona 10, Guatemala
 Teléfono: (502) 2294-0000
 Sitio Web: www.fafidess.org
 Correo Electrónico: rwalter@fafidess.org
 Director Ejecutivo/Gte. General: Reynold Walter
 No. de Sucursales: 26



Fundación de Asistencia para la Pequeña Empresa (FAPE)

Ciudad Sede: Ciudad Guatemala
 Dirección: 1ra Calle B 5-15 Lote 60 Colonia Cotio Zona 2 DE Mixco
 Teléfono: (502) 3026-8948
 Sitio Web: www.fundacionfape.org.gt
 Correo Electrónico: fape@c.net.gt
 Director Ejecutivo/Gte. General: Manuel García
 No. de Sucursales: 2



Fundación Fondo de Desarrollo Local de Guatemala (FFDL)

Ciudad Sede: Ciudad Guatemala
 Dirección: 12 calle A 2-34 zona 1
 Teléfono: (502) 2232-4301; 2328-4444
 Sitio Web: ffdldeguatemala.org
 Correo Electrónico: gerenciageneral@ffdldeguatemala.org
 Director Ejecutivo/Gte. General: Alma del Cid
 No. de Sucursales: 4



Fundación Internacional para la Asistencia Comunitaria (FINCA GUATEMALA)

Ciudad Sede: Ciudad Guatemala
 Dirección: 7 Ave. 11-11 zona 9, Ciudad Guatemala
 Teléfono: (502) 2225-9494
 Sitio Web: www.finca.gt
 Correo Electrónico: fermin.sanchez@finca.gt
 Director Ejecutivo/Gte. General: Fermin Sánchez
 No. de Sucursales: 31



Desempeño Social: Certificación de Protección al Cliente 2023

Fundación Guatemalteca para el Desarrollo, Fundación del Centavo (FUNDACEN)

Ciudad Sede: Ciudad Guatemala
 Dirección: 8a calle 5-09 Zona 9, Ciudad de Guatemala
 Teléfono: (502) 2310-3700
 Sitio Web: www.finca.gt
 Correo Electrónico: gerencia@fundacen.org
 Director Ejecutivo/Gte. General: Gonzalo Rodríguez
 No. de Sucursales: 8



Directorio

Fundación CRY SOL (FUNDACIÓN CRY SOL)

Ciudad Sede: Jalapa
 Dirección: 6a. Avenida 1-29 zona 2. Barrio La Esperanza, Jalapa
 Teléfono: (502) 7961-9400
 Sitio Web: www.fundacioncrysol.org
 Correo Electrónico: hestrada@fundacioncrysol.org
 Director Ejecutivo/Gte. General: Hugo Estrada
 No. de Sucursales: 2



Fundación Génesis Empresarial (FUNDACIÓN GÉNESIS EMPRESARIAL)

Ciudad Sede: Ciudad Guatemala
 Dirección: 8va calle 7-11 zona 9, Guatemala
 Teléfono: (502) 2383-9000; 2388-9100
 Sitio Web: www.genesisempresarial.org
 Correo Electrónico: arizzo@genesisempresarial.org
 Director Ejecutivo/Gte. General: Edgardo Pérez
 No. de Sucursales: 147

Desempeño Social: SPI4 2023; Calificación social 2023;
 Evaluación Smart 2023; Certificación Protección al cliente 2023.



Fundación Progresar (FUNDACIÓN PROGRESAR)

Ciudad Sede: Ciudad Guatemala
 Dirección: Avenida Reforma 8-60 zona 9, of. 416, Edificio Galerias Reforma
 Teléfono: (502) 2332-3659
 Sitio Web: www.fundacionprogresarguatemala.org
 Correo Electrónico: directoraprogresar@gmail.com
 Director Ejecutivo/Gte. General: Leticia Velásquez
 No. de Sucursales: 5



Fundación para el Desarrollo de la Pequeña Empresa (FUNDESPE)

Ciudad Sede: Quetzaltenango
 Dirección: 1ra. Calle 17-28 Zona 1, Quetzaltenango.
 Teléfono: (502) 7761-8881
 Sitio Web: www.fundespe.com
 Correo Electrónico: fundespecentral@gmail.com
 Director Ejecutivo/Gte. General: Griselda Gálvez
 No. de Sucursales: 3



Mayaversatil S.A. (MAYAVERSATIL)

Ciudad Sede: Totonicapán
 Dirección: Paraje Chisay, Cantón Paquí, Totonicapán
 Teléfono: (502) 5567-2245
 Sitio Web: www.mayaversatil.com
 Correo Electrónico: mayaversatil@gmail.com
 Director Ejecutivo/Gte. General: Francisco Tzul
 No. de Sucursales: 3



Asociación de Mujeres en Desarrollo (MUDE)

Ciudad Sede: Ciudad Guatemala
 Dirección: 2da. Calle "B" 1-16 zona 2, Colonia Lomas del Sur, Villa Nueva
 Teléfono: (502) 6630-0897
 Sitio Web: www.mudeguatemala.org
 Correo Electrónico: mudeguatemala@hotmail.com; info@mudeguatemala.org
 Director Ejecutivo/Gte. General: Catarina Mendoza
 No. de Sucursales: 2



Pro mujer Guatemala, S.A. (PM GT)

Ciudad Sede: Ciudad Guatemala
 Dirección: Calzada Aguilar Batres 42-18, zona 11 Villa Nueva CP 01011
 Teléfono: (502) 3035-1661
 Sitio Web: promujer.org.gt
 Correo Electrónico: denia.delvalle@promujer.org
 Director Ejecutivo/Gte. General: Denia del Valle
 No. de Sucursales: 1



Puente de Amistad (PUENTE DE AMISTAD)

Ciudad Sede: Sololá
 Dirección: Avenida Santander 5-38 zona 2 Panajachel, Sololá
 Teléfono: (502) 7762-0222
 Sitio Web: www.friendshipbridge.org
 Correo Electrónico: tcordeiro@friendshipbridge.org
 Director Ejecutivo/Gte. General: Tracie Cordeiro
 No. de Sucursales: 12

Desempeño Social: SPI4 2022



Directorio

Cooperativa Integral de Ahorro y Crédito Red de Fondos Comunitarios, R.L. (REFICOM)

Ciudad Sede: Totonicapán
 Dirección: Paraje Tierra Blanca, Cantón Chuicruz, Totonicapán
 Teléfono: (502) 7790-8500
 Sitio Web: reficomrl.com.gt
 Correo Electrónico: reficom@cdro.org
 Director Ejecutivo/Gte. General: Cesar Abraham Tocón
 No. de Sucursales: 17

Desempeño Social: Calificación social 2023



Share R.L. (SHARE R.L.)

Ciudad Sede: Sacatepéquez
 Dirección: 3ra. Avenida "A" Casco urbano 1-00 Zona 2 San Lucas, Sacatepéquez
 Teléfono: (502) 7828-2626
 Sitio Web: www.shareguatemala.org
 Correo Electrónico: darrivillaga@shareguatemala.org
 Director Ejecutivo/Gte. General: David Arrivillaga
 No. de Sucursales: 29



Valores, S.A. (VALORES)

Ciudad Sede: San Marcos
 Dirección: 2da Calle Zona 1, Municipio de Tacaná, San Marcos.
 Teléfono: (502) 7770-3342; 4859-5591
 Sitio Web: valores.com.gt
 Correo Electrónico: info@valores.com.gt
 Director Ejecutivo/Gte. General: Edwin Ordóñez
 No. de Sucursales: 1



Vision Fund Guatemala S.A. (VISION FUND)

Ciudad Sede: Chimaltenango
 Dirección: 2da avenida 2-36 zona 2, Chimaltenango
 Teléfono: (502) 7790-5600
 Sitio Web: www.visionfundgt.com.gt
 Correo Electrónico: carlos_cruz@visionfund.org
 Director Ejecutivo/Gte. General: Carlos Cruz
 No. de Sucursales: 12

Desempeño Social: SPI4 2022



DATOS GENERALES INSTITUCIONALES
Al 30 de Junio 2023

CONCEPTO	ASOCIACIÓN CREER	COOPEDEL	CREDIMARQ	FAFIDESS	FAPE	FFDL	FUNDACIÓN CRYSOL	FUNDACIÓN GÉNESIS EMPRESARIAL
INFORMACIÓN DEL PERSONAL								
Total de Colaboradores	1	17	4	261	31	34	28	3,505
Mujeres	0	6	1	90	21	16	9	1,014
Hombres	1	11	3	171	10	18	19	2,491
Número de Oficiales de Crédito	1	5	2	120	15	10	15	1,929
Mujeres	0	0	0	16	10	0	2	225
Hombres	1	5	2	104	5	10	13	1,704
Oficiales Crédito al Total de Colaboradores	100.0%	29.4%	50.0%	46.0%	48.4%	29.4%	53.6%	55.0%
INDICADORES DE GÉNERO								
Clientes Mujeres/Clientes Totales	74.6%	38.4%	50.6%	73.5%	93.8%	78.6%	85.0%	71.4%
Cartera Mujeres/Cartera Total	57.0%	36.1%	56.9%	59.4%	86.2%	70.9%	85.0%	61.0%
PARTICIPACIÓN RURAL								
Cartera Rural/Cartera Total	94.0%	72.0%	97.5%	81.0%	56.4%	75.0%	66.1%	83.8%
Clientes Rurales/Clientes Totales	90.9%	72.0%	98.3%	83.3%	67.2%	73.0%	69.1%	80.0%

*Continúa en la siguiente página

DATOS GENERALES INSTITUCIONALES
Al 30 de Junio 2023

CONCEPTO	FUNDACIÓN PROGRESAR	FUNDESPE	PUENTE DE AMISTAD	REFICOM	SHARE R.L.	VALORES, S.A.	VISION FUND
INFORMACIÓN DEL PERSONAL							
Total de Colaboradores	28	9	235	53	418	4	140
Mujeres	27	6	131	10	128	1	43
Hombres	1	3	104	43	290	3	97
Número de Oficiales de Crédito	22	3	93	23	173	1	54
Mujeres	22	0	45	3	3	0	11
Hombres	0	3	48	20	170	1	43
Oficiales Crédito al Total de Colaboradores	78.6%	33.3%	39.6%	43.4%	41.4%	25.0%	38.6%
INDICADORES DE GÉNERO							
Clientes Mujeres/Clientes Totales	100.0%	59.1%	100.0%	40.6%	62.6%	25.0%	64.5%
Cartera Mujeres/Cartera Total	100.0%	60.0%	100.0%	40.0%	47.5%	26.4%	47.8%
PARTICIPACIÓN RURAL							
Cartera Rural/Cartera Total	100.0%	65.0%	90.3%	100.0%	72.0%	84.0%	37.0%
Clientes Rurales/Clientes Totales	100.0%	35.7%	89.8%	100.0%	75.9%	84.1%	37.0%

DATOS GENERALES INSTITUCIONALES
Al 30 de Junio 2023

CONCEPTO	ASOCIACIÓN CREEER	COPEDEL	CREDIMARQ	FAFIDESS	FAPE	FFDL	FUNDACIÓN CRYSOL	FUNDACIÓN GÉNESIS EMPRESARIAL
INDICADORES DE ESCALA								
Préstamo Promedio (USD)	253.7	7,115.0	1,398.9	1,129.6	354.9	1,263.8	1,700.0	1,140.7
Número de Clientes/Oficial de Crédito	55	102	173	229	150	161	217	180
Cartera por Oficial de Crédito	13,954	727,148	242,002	258,677	53,068	202,832	368,902	205,470
INDICADORES DE DESEMPEÑO FINANCIERO								
Cartera de préstamos / Total de activos		84.4%	82.0%	90.2%		82.7%	75.1%	90.0%
Costo por Cliente		403.3	264.8	111.0		214.7	165.9	148.7
Cartera en riesgo mayor a 30 días		4.2%	1.4%	2.8%		9.2%	1.2%	2.3%
Patrimonio/Activo total		25.0%	14.0%	87.7%		72.5%	54.8%	29.8%
Ratio de gastos operativos		5.7%	18.9%	10.2%		17.4%	9.8%	13.2%
INDICADORES DE DESEMPEÑO SOCIAL								
Crédito promedio nacional	6.0%	158.0%	31.1%	25.1%	8.0%	28.1%	37.7%	25.3%
Ratio de retención de clientes		99.4%	73.2%	82.5%	89.0%	83.9%	96.6%	85.2%
Índice de eficiencia social		22.9	50.1	11.3		37.3	16.2	19.6

*Continúa en la siguiente página

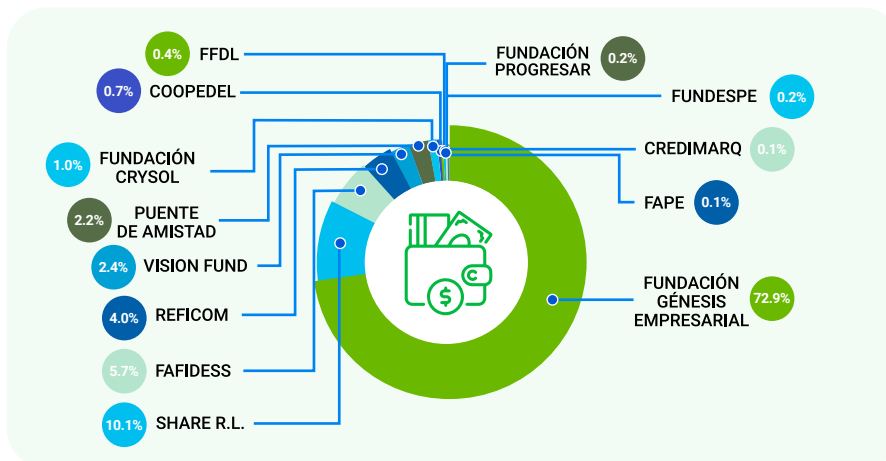
DATOS GENERALES INSTITUCIONALES
Al 30 de Junio 2023

CONCEPTO	FUNDACIÓN PROGRESAR	FUNDESPE	PUENTE DE AMISTAD	REFICOM	SHARE R.L.	VALORES, S.A.	VISION FUND
INDICADORES DE ESCALA							
Préstamo Promedio (USD)	165.2	6,084.8	477.1	6,439.7	1,510.5	5,219.5	1,896.3
Número de Clientes/Oficial de Crédito	260	51	268	147	209	44	130
Cartera por Oficial de Crédito	42,941	312,351	128,067	944,956	315,717	229,656	246,092
INDICADORES DE DESEMPEÑO FINANCIERO							
Cartera de préstamos / Total de activos	44.9%	92.0%	67.5%	88.2%	82.9%		78.1%
Costo por Cliente	52.9	522.0	143.7	190.3	200.5	432.4	245.3
Cartera en riesgo mayor a 30 días	0.0%	0.5%	0.6%	3.4%	1.9%		4.0%
Patrimonio/Activo total	0.4%	65.0%	36.1%	33.8%	32.2%		16.0%
Ratio de gastos operativos	32.1%	8.6%	30.2%	2.7%	13.9%	8.0%	13.1%
INDICADORES DE DESEMPEÑO SOCIAL							
Crédito promedio nacional	3.7%	135.0%	10.6%	143.0%	33.5%	116.0%	42.1%
Ratio de retención de clientes	100.0%	96.6%	85.4%	91.6%	91.4%		84.3%
Índice de eficiencia social	17.0	44.8	43.4	5.2	27.9	35.8	32.2

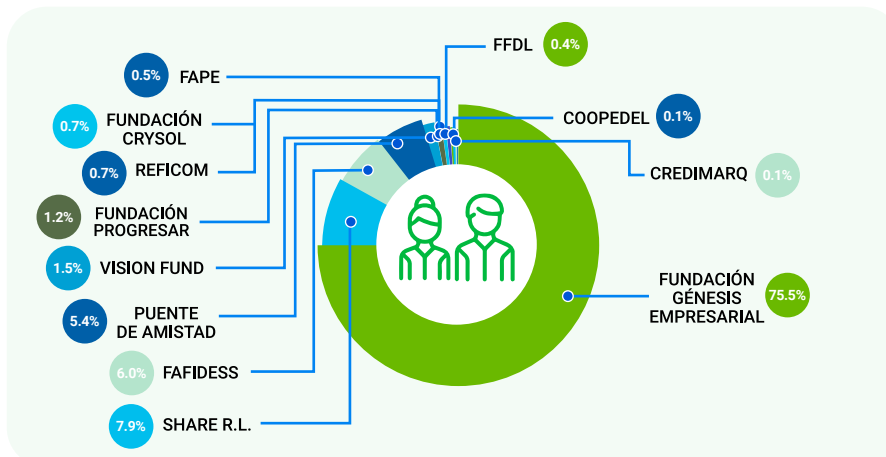
DATOS DE CARTERA Y CLIENTES Al 30 de Junio 2023

PROVEEDORES DE SERVICIOS FINANCIEROS	SEDE	AGENCIAS	CLIENTES	CARTERA (MILES USD)	
ASOCIACIÓN CREER	Sacatepéquez	1	55	14.0	0.0%
COOPEDEL	Quiché	3	511	3,635.7	0.7%
CREDIMARQ	San Marcos	1	346	484.0	0.1%
FAFIDESS	Ciudad Guatemala	26	27,480	31,041.2	5.7%
FAPE	Ciudad Guatemala	2	2,243	796.0	0.1%
FFDL	Ciudad Guatemala	4	1,605	2,028.3	0.4%
FUNDACIÓN CRYSQL	Jalapa	2	3,255	5,533.5	1.0%
FUNDACIÓN GÉNESIS EMPRESARIAL	Ciudad Guatemala	147	347,469	396,352.1	72.9%
FUNDACIÓN PROGRESAR	Ciudad Guatemala	5	5,720	944.7	0.2%
FUNDESPE	Quetzaltenango	3	154	937.0	0.2%
PUENTE DE AMISTAD	Sololá	12	24,963	11,910.3	2.2%
REFICOM	Totonicapán	17	3,375	21,734.0	4.0%
SHARE R.L.	Sacatepéquez	29	36,160	54,619.0	10.1%
VALORES S.A.	San Marcos	1	44	229.7	0.0%
VISION FUND	Chimaltenango	12	7,008	13,289.0	2.4%
TOTAL		265	460,388	543,548.5	100.0%

PARTICIPACIÓN EN CARTERA

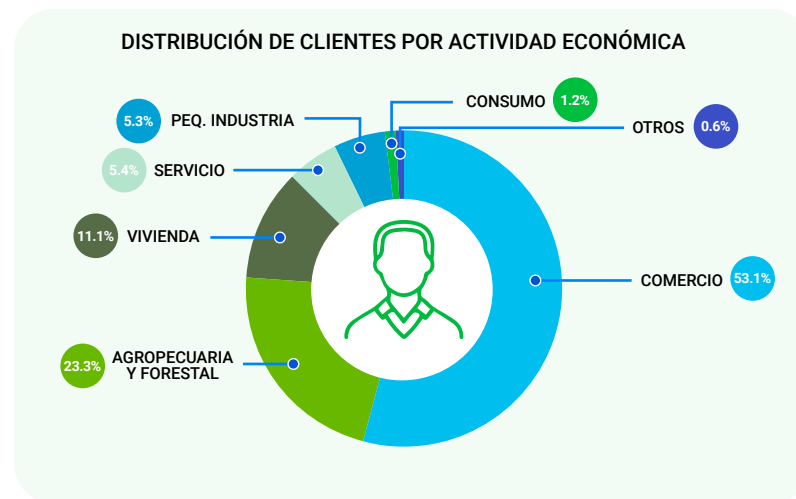


PARTICIPACIÓN EN CLIENTES

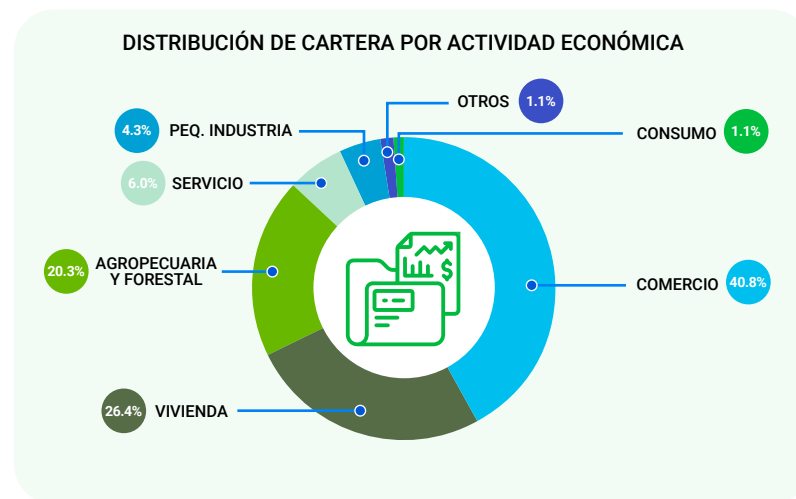


DISTRIBUCIÓN DE CLIENTES Y CARTERA POR ACTIVIDAD ECONÓMICA Al 30 de Junio 2023

CLIENTES	PROVEEDORES DE SERVICIOS FINANCIEROS	AGROPECUARIA Y FORESTAL	COMERCIO	SERVICIO	PEQ. INDUSTRIA	CONSUMO	VIVIENDA	OTROS	TOTAL
	ASOCIACIÓN CREER			55					
COPEDEL		79	330	23		79			511
CREDIMARQ		162	23			98	63		346
FAFIDESS		5,706	10,628	5,575	2,832	599	2,140		27,480
FAPE		282	1,286	301	225	22	127		2,243
FFDL			1,098	322	95	62	28		1,605
FUNDACIÓN CRYSQL		498	2,319	59	5	294	80		3,255
FUNDACIÓN GÉNESIS EMPRESARIAL		67,818	207,533	14,653	10,503	2,575	41,501	2,886	347,469
FUNDACIÓN PROGRESAR		5,720							5,720
FUNDESPE			84	16	19	31		4	154
PUENTE DE AMISTAD		5,375	11,738	1,988	5,815			47	24,963
REFICOM		243	1,288	791	324	85	644		3,375
SHARE R.L.		19,973	4,324	643	3,430	1,534	6,256		36,160
VALORES S.A.			30			9	5		44
VISION FUND		1,617	3,711	337	974	123	246		7,008
TOTAL		107,473	244,447	24,708	24,222	5,511	51,090	2,937	460,388
		23.3%	53.1%	5.4%	5.3%	1.2%	11.1%	0.6%	100.0%



Cartera (Miles de dólares)	PROVEEDORES DE SERVICIOS FINANCIEROS	AGROPECUARIA Y FORESTAL	COMERCIO	SERVICIO	PEQ. INDUSTRIA	CONSUMO	VIVIENDA	OTROS	TOTAL
	ASOCIACIÓN CREER			14.0					
COPEDEL		801.3	1,953.3	193.0		688.1			3,635.7
CREDIMARQ		206.8	34.7			168.3	74.2		484.0
FAFIDESS		4,716.5	12,830.4	4,201.6	2,773.2	1,442.2	5,077.3		31,041.2
FAPE		61.5	393.8	181.7	54.0	52.6	52.4		796.0
FFDL			1,487.4	281.5	141.8	66.1	51.5		2,028.3
FUNDACIÓN CRYSQL		1,129.8	3,128.2	413.3	27.9	436.8	397.5		5,533.5
FUNDACIÓN GÉNESIS EMPRESARIAL		68,944.4	177,548.6	21,615.8	11,088.7	214.5	110,946.4	5,993.7	396,352.1
FUNDACIÓN PROGRESAR		944.7							944.7
FUNDESPE			641.1	99.8	66.7	117.5		11.9	937.0
PUENTE DE AMISTAD		2,401.3	5,721.3	766.1	2,988.2			33.4	11,910.3
REFICOM		1,299.4	7,872.2	2,974.2	2,926.5	312.5	6,349.2		21,734.0
SHARE R.L.		23,959.4	5,137.3	1,731.5	2,358.9	2,104.1	19,327.8		54,619.0
VALORES S.A.			134.3			81.3	14.1		229.7
VISION FUND		5,888.3	4,741.0	471.5	834.5	86.7	1,267.0		13,289.0
TOTAL		110,353.4	221,637.6	32,930.0	23,260.4	5,770.7	143,557.4	6,039.0	543,548.5
		20.3%	40.8%	6.0%	4.3%	1.1%	26.4%	1.1%	100.0%



DISTRIBUCIÓN DE CLIENTES POR DEPARTAMENTO Al 30 de Junio 2023

DEPARTAMENTOS	ASOCIACIÓN CREER	COOPEDEL	CREDIMARQ	FAFIDESS	FAPE	FFDL	FUNDACIÓN CRYSOL	FUNDACIÓN GÉNESIS EMPRESARIAL
Alta Verapaz		33		5,464	62			34,451
Baja Verapaz								6,603
Chimaltenango				5,095	530	275	610	11,704
Chiquimula						8	22	9,109
Ciudad Guatemala				1,542	736	64	238	52,427
El Progreso						1	18	4,642
Escuintla					10	1		19,205
Huehuetenango				4,556				20,705
Izabal						2		19,218
Jalapa							1,823	5,039
Jutiapa						1	432	10,842
Petén						3		27,894
Quetzaltenango				567		152		13,045
Quiché		476		5,386			5	24,275
Retalhuleu				317		94		12,675
Sacatepéquez	55			1,210	905	78	25	7,945
San Marcos			346	1,181		2		19,796
Santa Rosa							66	10,029
Sololá				901		17		6,683
Suchitepéquez						802		20,046
Totonicapán				1,261		105	1	4,594
Zacapa		2					15	6,542
Total	55	511	346	27,480	2,243	1,605	3,255	347,469

* Continúa en la siguiente página

DISTRIBUCIÓN DE CLIENTES POR DEPARTAMENTO Al 30 de Junio 2023

DEPARTAMENTOS	FUNDACIÓN PROGRESAR	FUNDESPE	PUENTE DE AMISTAD	REFICOM	SHARE R.L.	VALORES, S.A.	VISION FUND	TOTAL	
Alta Verapaz	4,426		1,341		10,124			55,901	12.1%
Baja Verapaz			292		3,241			10,136	2.2%
Chimaltenango			1,100		3,989		2,501	25,804	5.6%
Chiquimula								9,139	2.0%
Ciudad Guatemala			455		2,300		1,116	58,878	12.8%
El Progreso								4,661	1.0%
Escuintla							338	19,554	4.2%
Huehuetenango			2,525	614	7,018			35,418	7.7%
Izabal								19,220	4.2%
Jalapa								6,862	1.5%
Jutiapa					1,497			12,772	2.8%
Petén								27,897	6.0%
Quetzaltenango		61	1,062	247			436	15,570	3.4%
Quiché	1,294		4,977		6,580			42,993	9.3%
Retalhuleu		38	993					14,117	3.1%
Sacatepéquez			358		659		348	11,583	2.5%
San Marcos		55	2,372			44	2,269	26,065	5.7%
Santa Rosa					752			10,847	2.4%
Sololá			3,736					11,337	2.5%
Suchitepéquez			3,493					24,341	5.3%
Totonicapán			2,259	2,514				10,734	2.3%
Zacapa								6,559	1.4%
Total	5,720	154	24,963	3,375	36,160	44	7,008	460,388	100.0%



12.8%
Ciudad Guatemala

12.1%
Alta Verapaz

9.3%
Quiché

7.7%
Huehuetenango

6.0%
Petén

5.7%
San Marcos

5.6%
Chimaltenango

5.3%
Suchitepéquez

4.2%
Escuintla

4.2%
Izabal

3.4%
Quetzaltenango

3.1%
Retalhuleu

2.8%
Jutiapa

2.5%
Sacatepéquez

2.5%
Sololá

2.4%
Santa Rosa

2.3%
Totonicapán

2.2%
Baja Verapaz

2.0%
Chiquimula

1.5%
Jalapa

1.4%
Zacapa

1.0%
El Progreso

DISTRIBUCIÓN DE CARTERA POR DEPARTAMENTO Al 30 de Junio 2023

DEPARTAMENTOS	ASOCIACIÓN CREER	COOPEDEL	CREDIMARQ	FAFIDESS	FAPE	FFDL	FUNDACIÓN CRYSOL	FUNDACIÓN GÉNESIS EMPRESARIAL
	Alta Verapaz		153.6		5,199.5	10.4		
Baja Verapaz								9,240.7
Chimaltenango				6,000.8	151.5	305.7	1,925.0	18,957.7
Chiquimula						8.7	13.9	10,389.8
Ciudad Guatemala				2,052.0	347.2	72.8	466.7	41,700.7
El Progreso						0.6	93.1	9,275.8
Escuintla					2.3	1.1		15,674.7
Huehuetenango				5,243.8				26,962.2
Izabal						3.9		20,008.0
Jalapa							2,549.2	3,799.2
Jutiapa						1.3	262.7	16,644.6
Petén						5.7		41,346.4
Quetzaltenango				629.1		163.8		12,841.4
Quiché		3,470.3		6,606.6			35.0	46,261.5
Retalhuleu				88.4		94.7		10,464.6
Sacatepéquez	14.0			1,872.2	284.6	53.1	132.4	6,830.6
San Marcos			484.0	1,441.2		3.9		22,427.0
Santa Rosa							38.3	10,473.1
Sololá				864.5		25.0		10,361.3
Suchitepéquez						1,052.7		17,812.6
Totonicapán				1,043.1		235.5	3.8	4,298.0
Zacapa		11.8					13.3	7,949.5
Total	14.0	3,635.7	484.0	31,041.2	796.0	2,028.3	5,533.5	396,352.1

* Continúa en la siguiente página

DISTRIBUCIÓN DE CARTERA POR DEPARTAMENTO Al 30 de Junio 2023

DEPARTAMENTOS	FUNDACIÓN PROGRESAR	FUNDESPE	PUENTE DE AMISTAD	REFICOM	SHARE R.L.	VALORES, S.A.	VISION FUND	TOTAL	
Alta Verapaz	559.0		352.9		9,121.8			48,029.8	8.8%
Baja Verapaz			112.1		5,649.7			15,002.6	2.8%
Chimaltenango			456.5		6,737.3		7,005.6	41,540.0	7.6%
Chiquimula								10,412.4	1.9%
Ciudad Guatemala			210.9		4,256.4		1,597.0	50,703.8	9.3%
El Progreso								9,369.6	1.7%
Escuintla							398.0	16,076.1	3.0%
Huehuetenango			1,186.3	3,766.8	10,873.7			48,032.9	8.8%
Izabal								20,011.8	3.7%
Jalapa								6,348.4	1.2%
Jutiapa					1,956.5			18,865.1	3.5%
Petén								41,352.1	7.6%
Quetzaltenango		383.0	490.7	2,629.6			664.0	17,801.7	3.3%
Quiché	385.7		2,689.2		13,606.2			73,054.5	13.4%
Retalhuleu		356.4	387.1					11,391.2	2.1%
Sacatepéquez			143.6		1,341.1		648.8	11,320.4	2.1%
San Marcos		197.6	941.5			229.7	2,975.6	28,700.3	5.3%
Santa Rosa					1,076.3			11,587.8	2.1%
Sololá			2,334.3					13,585.1	2.5%
Suchitepéquez			1,547.0					20,412.2	3.8%
Totonicapán			1,058.1	15,337.6				21,976.0	4.0%
Zacapa								7,974.7	1.5%
Total	944.7	937.0	11,910.3	21,734.0	54,619.0	229.7	13,289.0	543,548.5	100.0%

Cartera (Miles de dólares)



13.4%
Quiché

9.3%
Ciudad Guatemala

8.8%
Alta Verapaz

8.8%
Huehuetenango

7.6%
Petén

7.6%
Chimaltenango

5.3%
San Marcos

4.0%
Totonicapán

3.8%
Suchitepéquez

3.7%
Izabal

3.5%
Jutiapa

3.3%
Quetzaltenango

3.0%
Escuintla

2.8%
Baja Verapaz

2.5%
Sololá

2.1%
Santa Rosa

2.1%
Retalhuleu

2.1%
Sacatepéquez

1.9%
Chiquimula

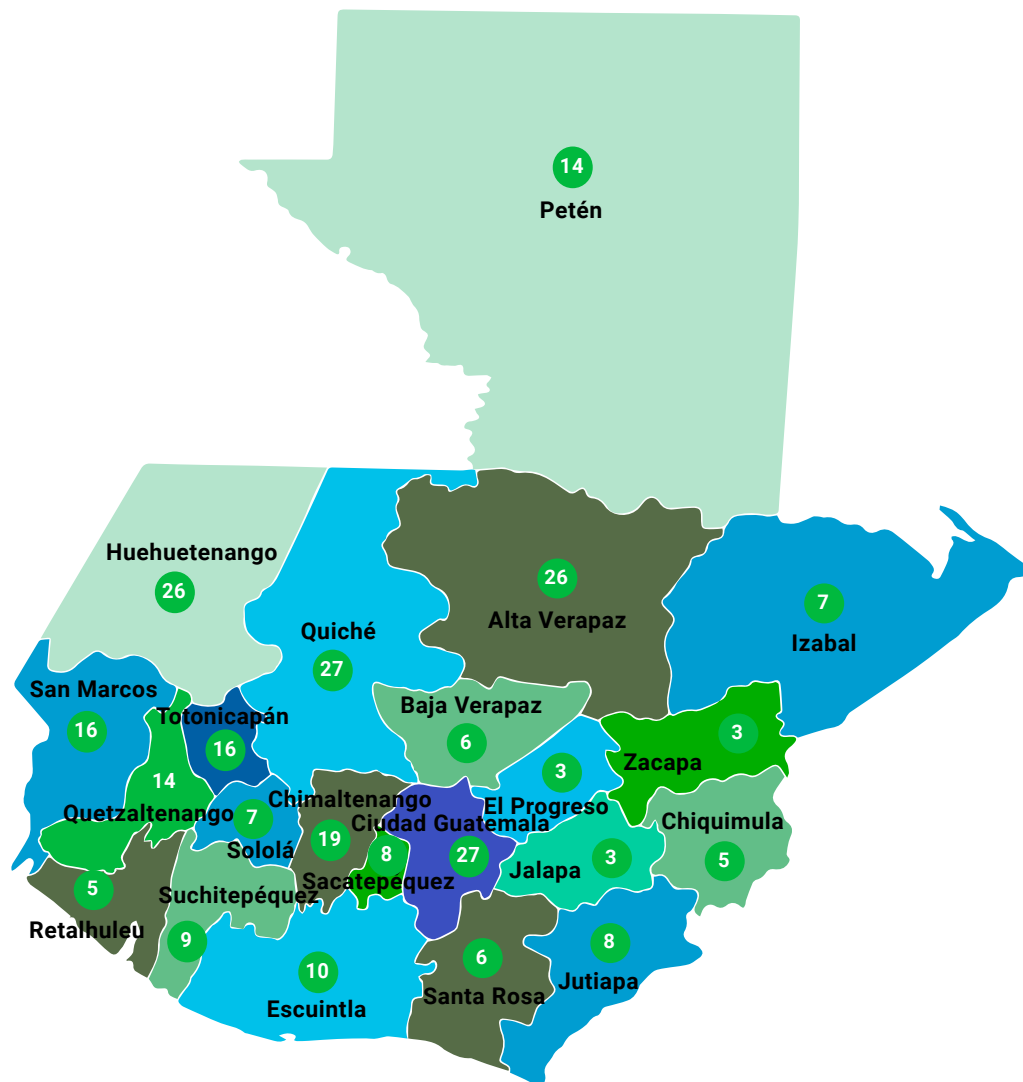
1.7%
El Progreso

1.5%
Zacapa

1.2%
Jalapa

SUCURSALES POR DEPARTAMENTO
Al 30 de Junio 2023

DEPARTAMENTOS	AGENCIAS	PARTICIPACIÓN
Alta Verapaz	26	9.8%
Baja Verapaz	6	2.3%
Chimaltenango	19	7.2%
Chiquimula	5	1.9%
Ciudad Guatemala	27	10.2%
El Progreso	3	1.1%
Escuintla	10	3.8%
Huehuetenango	26	9.8%
Izabal	7	2.6%
Jalapa	3	1.1%
Jutiapa	8	3.0%
Petén	14	5.3%
Quetzaltenango	14	5.3%
Quiché	27	10.2%
Retalhuleu	5	1.9%
Sacatepéquez	8	3.0%
San Marcos	16	6.0%
Santa Rosa	6	2.3%
Sololá	7	2.6%
Suchitepéquez	9	3.5%
Totonicapán	16	6.0%
Zacapa	3	1.1%
TOTAL	265	100.0%



SUCURSALES: 265*

* Datos consolidados de los 15 PSF que reportaron su información a esta edición.

DISTRIBUCIÓN DE CLIENTES Y CARTERA POR PLAZOS Al 30 de Junio 2023

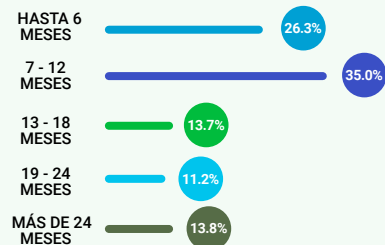
CLIENTES

PROVEEDORES DE SERVICIOS FINANCIEROS	HASTA 6 MESES	7 - 12 MESES	13 - 18 MESES	19 - 24 MESES	MÁS DE 24 MESES	TOTAL
ASOCIACIÓN CREER	15				40	55
COOPEDEL	53	40	38	119	261	511
CREDIMARQ	16	132	102	67	29	346
FAFIDESS	326	18,487	4,699	1,765	2,203	27,480
FAPE	1,603	577	21	14	28	2,243
FFDL	74	935	323	189	84	1,605
FUNDACIÓN CRYSQL	6	1,903	25	137	1,184	3,255
FUNDACIÓN GÉNESIS EMPRESARIAL	114,682	81,702	54,118	43,682	53,285	347,469
FUNDACIÓN PROGRESAR		5,720				5,720
FUNDESPE		28	24	28	74	154
PUENTE DE AMISTAD	2,692	22,076	140	49	6	24,963
REFICOM	358	444	415	377	1,781	3,375
SHARE R.L.	97	24,494	3,041	4,687	3,841	36,160
VALORES S.A.	3	17	3	8	13	44
VISION FUND	1,365	4,456	282	410	495	7,008
TOTAL	121,290	161,011	63,231	51,532	63,324	460,388
	26.3%	35.0%	13.7%	11.2%	13.8%	100.0%

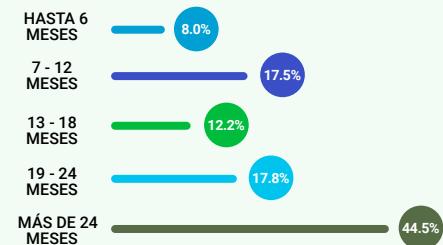
Cartera (Miles de dólares)

PROVEEDORES DE SERVICIOS FINANCIEROS	HASTA 6 MESES	7 - 12 MESES	13 - 18 MESES	19 - 24 MESES	MÁS DE 24 MESES	TOTAL
ASOCIACIÓN CREER	2.9				11.1	14.0
COOPEDEL	155.7	108.7	174.0	612.5	2,584.8	3,635.7
CREDIMARQ	23.6	155.6	134.5	98.0	72.3	484.0
FAFIDESS	141.8	9,414.8	5,069.4	5,220.5	11,194.7	31,041.2
FAPE	392.9	197.3	29.1	37.2	139.5	796.0
FFDL	42.6	723.6	418.2	439.4	404.5	2,028.3
FUNDACIÓN CRYSQL	4.7	1,855.3	31.1	255.8	3,386.6	5,533.5
FUNDACIÓN GÉNESIS EMPRESARIAL	37,175.8	49,044.7	53,248.1	73,537.2	183,346.3	396,352.1
FUNDACIÓN PROGRESAR		944.7				944.7
FUNDESPE		18.5	18.5	52.2	847.8	937.0
PUENTE DE AMISTAD	1,518.5	9,882.1	303.0	183.3	23.4	11,910.3
REFICOM	502.9	1,023.5	1,589.3	2,508.9	16,109.4	21,734.0
SHARE R.L.	119.1	18,158.9	4,207.6	11,884.7	20,248.7	54,619.0
VALORES S.A.	6.3	36.2	34.5	22.2	130.5	229.7
VISION FUND	3,492.3	3,772.6	909.1	1,722.6	3,392.4	13,289.0
TOTAL	43,579.1	95,336.5	66,166.4	96,574.5	241,892.0	543,548.5
	8.0%	17.5%	12.2%	17.8%	44.5%	100.0%

DISTRIBUCIÓN DE CLIENTES POR PLAZOS



DISTRIBUCIÓN DE CARTERA POR PLAZOS

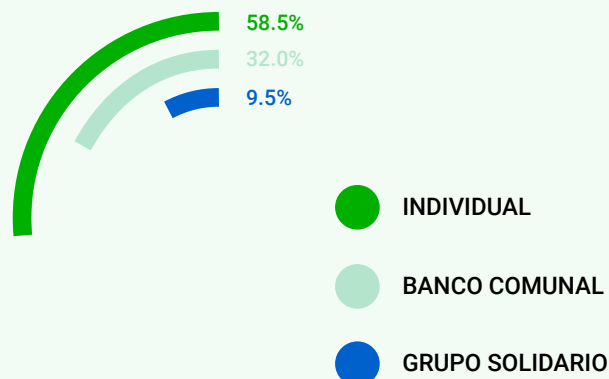


DISTRIBUCIÓN DE CLIENTES Y CARTERA POR METODOLOGÍA CREDITICIA Al 30 de Junio 2023

PROVEEDORES DE SERVICIOS FINANCIEROS	INDIVIDUAL	GRUPO SOLIDARIO	BANCO COMUNAL	TOTAL
ASOCIACIÓN CREER	40	15		55
COOPEDEL	511			511
CREDIMARQ	346			346
FAFIDESS	15,171	10,066	2,243	27,480
FAPE	920	62	1,261	2,243
FFDL	1,576	29		1,605
FUNDACIÓN CRYSQL	1,169	580	1,506	3,255
FUNDACIÓN GÉNESIS EMPRESARIAL	218,804	15,867	112,798	347,469
FUNDACIÓN PROGRESAR			5,720	5,720
FUNDESPE	144	10		154
PUENTE DE AMISTAD	233	1,020	23,710	24,963
REFICOM	2,964	411		3,375
SHARE R.L.	20,650	15,510		36,160
VALORES S.A.	44			44
VISION FUND	6,942		66	7,008
TOTAL	269,514 58.5%	43,570 9.5%	147,304 32.0%	460,388 100.0%

CLIENTES

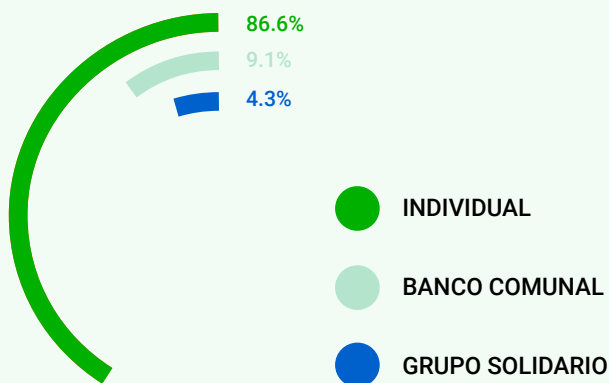
DISTRIBUCIÓN DE CLIENTES POR METODOLOGÍA CREDITICIA



PROVEEDORES DE SERVICIOS FINANCIEROS	INDIVIDUAL	GRUPO SOLIDARIO	BANCO COMUNAL	TOTAL
ASOCIACIÓN CREER	11.1	2.9		14.0
COOPEDEL	3,635.7			3,635.7
CREDIMARQ	484.0			484.0
FAFIDESS	25,279.0	4,385.5	1,376.7	31,041.2
FAPE	449.9	18.6	327.5	796.0
FFDL	2,004.5	23.8		2,028.3
FUNDACIÓN CRYSQL	3,688.1	412.7	1,432.7	5,533.5
FUNDACIÓN GÉNESIS EMPRESARIAL	352,257.8	8,895.8	35,198.5	396,352.1
FUNDACIÓN PROGRESAR			944.7	944.7
FUNDESPE	934.5	2.5		937.0
PUENTE DE AMISTAD	580.5	1,017.7	10,312.1	11,910.3
REFICOM	20,638.7	1,095.3		21,734.0
SHARE R.L.	46,923.9	7,695.1		54,619.0
VALORES S.A.	229.7			229.7
VISION FUND	13,245.6		43.4	13,289.0
TOTAL	470,363.0 86.6%	23,549.9 4.3%	49,635.6 9.1%	543,548.5 100.0%

Cartera (Miles de dólares)

DISTRIBUCIÓN DE CARTERA POR METODOLOGÍA CREDITICIA



OTROS SERVICIOS FINANCIEROS Y NO FINANCIEROS Al 30 de Junio 2023

FINANCIAMIENTO VERDE

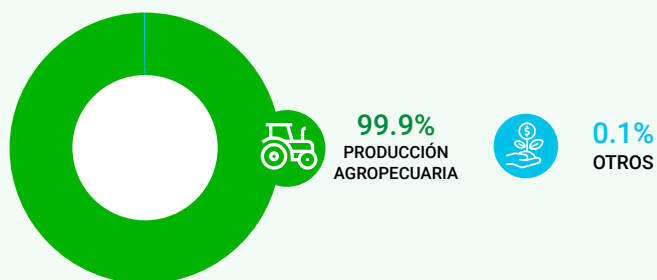
DISTRIBUCIÓN DE CLIENTES

PROVEEDORES DE SERVICIOS FINANCIEROS	PRODUCCIÓN AGROPECUARIA	OTROS	TOTAL
COOPEDEL	79		79
FFDL		8	8
FUNDACIÓN PROGRESAR	5,720		5,720
TOTAL	5,799 99.9%	8 0.1%	5,807 100.0%

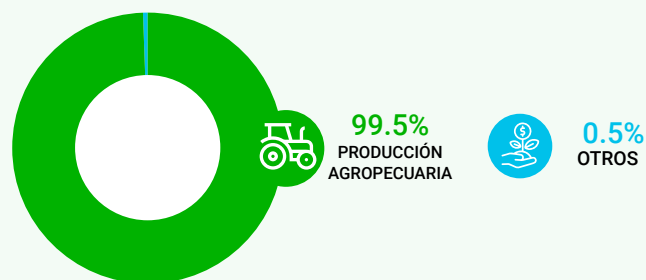
DISTRIBUCIÓN DE CARTERA (Miles de dólares)

PROVEEDORES DE SERVICIOS FINANCIEROS	PRODUCCIÓN AGROPECUARIA	OTROS	TOTAL
COOPEDEL	801.3		801.3
FFDL		8.6	8.6
FUNDACIÓN PROGRESAR	944.7		944.7
TOTAL	1,746.0 99.5%	8.6 0.5%	1,754.6 100.0%

DISTRIBUCIÓN DE CLIENTES



DISTRIBUCIÓN DE CARTERA



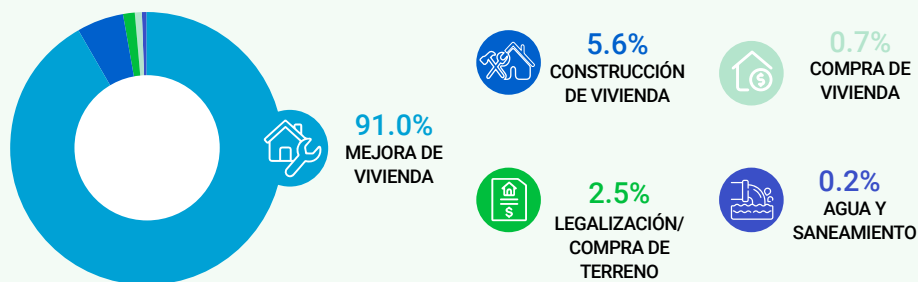
OTROS SERVICIOS FINANCIEROS Y NO FINANCIEROS
Al 30 de Junio 2023

FINANCIAMIENTO PARA VIVIENDA

DISTRIBUCIÓN DE CLIENTES

PROVEEDORES DE SERVICIOS FINANCIEROS	MEJORA DE VIVIENDA	LEGALIZACIÓN/ COMPRA DE TERRENO	CONSTRUCCIÓN DE VIVIENDA	COMPRA DE VIVIENDA	AGUA Y SANEAMIENTO	TOTAL
CREDIMARQ	44		19			63
FAFIDESS	1,170	291	533	136	10	2,140
FAPE	127					127
FFDL	6		22			28
FUNDACIÓN CRY SOL	71	6	3			80
FUNDACIÓN GÉNESIS EMPRESARIAL	41,501					41,501
REFICOM	89	191	213	151		644
SHARE R.L.	3,324	800	1,999	47	86	6,256
VALORES S.A.	5					5
VISION FUND	153		47	46		246
TOTAL	46,490 91.0%	1,288 2.5%	2,836 5.6%	380 0.7%	96 0.2%	51,090 100.0%

DISTRIBUCIÓN DE CLIENTES



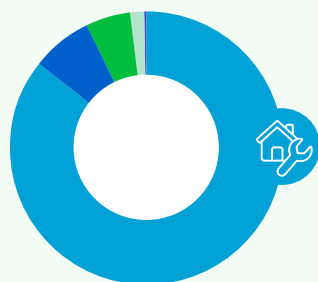
**OTROS SERVICIOS FINANCIEROS Y NO FINANCIEROS
Al 30 de Junio 2023**

FINANCIAMIENTO PARA VIVIENDA

DISTRIBUCIÓN DE CARTERA (Miles de dólares)

PROVEEDORES DE SERVICIOS FINANCIEROS	MEJORA DE VIVIENDA	LEGALIZACIÓN/ COMPRA DE TERRENO	CONSTRUCCIÓN DE VIVIENDA	COMPRA DE VIVIENDA	AGUA Y SANEAMIENTO	TOTAL
CREDIMARQ	52.9		21.3			74.2
FAFIDESS	2,775.8	690.7	1,265.4	322.2	23.2	5,077.3
FAPE	52.4					52.4
FFDL	14.6		36.9			51.5
FUNDACIÓN CRY SOL	303.5	82.8	11.2			397.5
FUNDACIÓN GÉNESIS EMPRESARIAL	110,946.4					110,946.4
REFICOM	598.2	1,995.9	2,490.9	1,264.2		6,349.2
SHARE R.L.	6,870.6	5,049.9	6,904.3	411.7	91.3	19,327.8
VALORES S.A.	14.1					14.1
VISION FUND	645.6		233.1	388.3		1,267.0
TOTAL	122,274.1 85.2%	7,819.3 5.4%	10,963.1 7.6%	2,386.4 1.7%	114.5 0.1%	143,557.4 100.0%

DISTRIBUCIÓN DE CARTERA



85.2%
MEJORA DE VIVIENDA



7.6%
CONSTRUCCIÓN DE VIVIENDA



1.7%
COMPRA DE VIVIENDA






5.4%
LEGALIZACIÓN/ COMPRA DE TERRENO



0.1%
AGUA Y SANEAMIENTO

OTROS SERVICIOS FINANCIEROS Y NO FINANCIEROS
Al 30 de Junio 2023

AHORROS

PROVEEDORES DE SERVICIOS FINANCIEROS			
	NÚMERO DE AHORRANTES	NO. DE CUENTAS DE AHORRO	SALDO DE AHORROS (USD)
AHORROS OBLIGATORIOS			
COOPEDEL	369	369	60,163
SHARE R.L.	41,914	41,914	156,908
TOTAL	42,283	42,283	217,071
AHORROS VOLUNTARIOS A LA VISTA			
COOPEDEL	1,275	1,275	148,146
REFICOM	8,051	8,051	1,764,875
SHARE R.L.	34,575	34,575	2,714,957
TOTAL	43,901	43,901	4,627,978
AHORROS VOLUNTARIOS A PLAZO			
COOPEDEL	32	32	1,262,425
REFICOM	601	601	5,778,388
SHARE R.L.	611	611	4,094,746
VALORES S.A.	39	39	190,763
TOTAL	1,283	1,283	11,326,322

OTROS SERVICIOS FINANCIEROS Y NO FINANCIEROS Al 30 de Junio 2023

MICROSEGUROS

PROVEEDORES DE SERVICIOS FINANCIEROS	NÚMERO DE PÓLIZAS VENDIDAS	MONTO DE PÓLIZAS VENDIDAS (USD)	NÚMERO DE SINIESTROS	MONTO PAGADO EN SINIESTROS (USD)	TASA DE SINIESTRALIDAD
SEGUROS OBLIGATORIOS					
SALDO DEUDOR					
FFDL	689	10,680	1	13,218	124.0%
FUNDACIÓN GÉNESIS EMPRESARIAL	228,839	0	463	607,648	
VISION FUND	3,651	24,589	10	10,172	41.4%
TOTAL	233,179	35,269	474	631,039	1,789.2%
SEGUROS VOLUNTARIOS					
SEGURO DE VIDA					
FFDL	650	11,029	1	5,000	45.3%
FUNDACIÓN GÉNESIS EMPRESARIAL	262,363	4,299,595	315	347,063	8.1%
REFICOM	552	3,940	1	1,780	45.2%
VISION FUND	2,910	52,994			
TOTAL	266,475	4,367,559	317	353,843	8.1%
SEGURO DE ACCIDENTE					
VISION FUND	1,272	13,558			
TOTAL	1,272	13,558			
SEGURO AGRÍCOLA					
FUNDACION GÉNESIS EMPRESARIAL	42	1,252	0	0	0.0%
TOTAL	42	1,252	0	0	0.0%

REMESAS

PROVEEDORES DE SERVICIOS FINANCIEROS	NO. DE OPERACIONES DE REMESAS FAMILIARES	NO. DE CLIENTES DE REMESAS	MONTO DE REMESAS (USD)
FUNDACIÓN GÉNESIS EMPRESARIAL	6,925	2,851	2,040,920
SHARE R.L.	71	45	35,500
TOTAL	6,996	2,896	2,076,420

EL SALVADOR

ASOCIACIÓN DE ORGANIZACIONES DE MICROFINANZAS EL SALVADOR (ASOMI)



La Asociación de Organizaciones de Microfinanzas El Salvador, ASOMI, fue legalmente constituida el 8 de abril de 1999. Surge de la visión de tres instituciones de microfinanzas: Fundación Salvadoreña de Apoyo Integral (FUSAI); Asociación Génesis y Fundación José Napoleón Duarte (FJND), quienes acordaron impulsar la constitución de una asociación que representara al gremio de las microfinanzas. La red tiene 13 afiliadas, de las cuales 12 son Proveedores de Servicios Financieros y 1 Central de Riesgo. En esta edición 12 proveedores de servicios financieros afiliados reportaron su información disponiendo de un total de 157,489 clientes activos, con una participación de mujeres del 56.1%. El monto de la cartera de crédito asciende a USD 445.9 millones de los cuales el 57.1% está colocado en el área rural.



MISIÓN

Fomentar el desarrollo de las microfinanzas en El Salvador, trabajando por el fortalecimiento organizacional de sus asociadas, y la representación del sector ante instancias nacionales e internacionales.

VISIÓN

Ser el referente de las microfinanzas para El Salvador, con capacidad de incidir en el desarrollo del marco normativo del sector, y de proyectar la contribución de sus asociadas al desarrollo del país.

Valores

- *Confiable*
- *Equidad*
- *Solidaridad*
- *Respeto*

Ejes Estratégicos de ASOMI

1. *Desarrollo Organizacional y Gobernanza*
2. *Representatividad gremial*
3. *Sostenibilidad Financiera*

Presidente de la Red: Ing. Brígido García Álvarez

Director Ejecutivo: Lic. Concepción Maravilla Lovato

Correo electrónico: asomi@asomi.org.sv

Página web: www.asomi.org.sv

Teléfono: (503) 2206-7800

Dirección de Oficina: 12 Calle Poniente No.2124, Colonia Flor Blanca, San Salvador.

Directorio

Sociedad Cooperativa de Ahorro y Microcrédito de R.L. de C.V. (AMC)

Ciudad Sede: San Miguel
 Dirección: 8a. Calle Oriente y 4a. Av. Norte # 203, San Miguel.
 Teléfono: (503) 2682-1600
 Sitio Web: www.amc.com.sv
 Correo Electrónico: jmoreno@amc.com.sv
 Director Ejecutivo/Gte. General: Juan Luis Moreno
 No. de Sucursales: 15



Asociación Salvadoreña de Extensionistas Empresariales del INCAE (ASEI)

Ciudad Sede: San Salvador
 Dirección: Colonia San Francisco, Calle Los Bambues No 19, San Salvador.
 Teléfono: (503) 2200-9000
 Sitio Web: www.asei-sv.org
 Correo Electrónico: silvia.valdez@asei-sv.org
 Director Ejecutivo/Gte. General: Silvia Solorzano
 No. de Sucursales: 12



Crece Crédito, S.A. de C.V. (CRECE CRÉDITO)

Ciudad Sede: San Salvador
 Dirección: Psj. 4 local D, Col. Medica Urb. La Esperanza, # 115, San Salvador.
 Teléfono: (503) 2213-4243
 Sitio Web: www.crececredito.com
 Correo Electrónico: gladys.gutierrez@crececredito.com
 Director Ejecutivo/Gte. General: Gladys Gutiérrez
 No. de Sucursales: 3



Sociedad Cooperativa de Ahorro y Crédito Credicampo de R.L. de C.V. (CREDICAMPO)

Ciudad Sede: San Miguel
 Dirección: 14 Calle Pte. Block 6, casa 20-21, Col. Hirleman, San Miguel.
 Teléfono: (503) 2609-6600
 Sitio Web: www.credicampo.com.sv
 Correo Electrónico: ever.rios@credicampo.com.sv
 Director Ejecutivo/Gte. General: Ever Rios
 No. de Sucursales: 19



Desempeño Social: SPI4 2022, Calificación social 2022

Credimáná, S.C. DE R.L. DE C.V. (CREDIMANÁ)

Ciudad Sede: San Salvador
 Dirección: Calle Dr. Roberto Masferrer #1320, Colonia Médica, San Salvador.
 Teléfono: (503) 2225-6194
 Sitio Web: www.credimana.com
 Correo Electrónico: mario.diaz@credimana.com
 Director Ejecutivo/Gte. General: Emma Mendez
 No. de Sucursales: 3



Fundación para el Autodesarrollo de la Micro y Pequeña Empresa (FADEMYPE)

Ciudad Sede: San Salvador
 Dirección: 21 Avenida Norte y 25 Calle Poniente, Colonia Layco No.1205, San Salvador.
 Teléfono: (503) 2234-0300
 Sitio Web: www.fademype.org.sv
 Correo Electrónico: mlopez@fademype.org.sv
 Director Ejecutivo/Gte. General: Miguel López
 No. de Sucursales: 2



Fomenta, S.C. de R.L. de C.V (FOMENTA)

Ciudad Sede: San Vicente
 Dirección: 4a Calle Pte. #9, B° San Francisco, San Vicente.
 Teléfono: (503) 2393-5843; 2124-8154
 Sitio Web: www.fomenta.com.sv
 Correo Electrónico: j.pozo@fomenta.com.sv
 Director Ejecutivo/Gte. General: Jorge Pozo
 No. de Sucursales: 3



Directorio

Fundación Salvadoreña de Apoyo Integral (FUSAI)

Ciudad Sede: San Salvador
 Dirección: Calle Nueva N° 1, Casa 3733 Col. Escalón, San Salvador.
 Teléfono: (503) 2555-1000
 Sitio Web: www.fusai.org.sv
 Correo Electrónico: luis.castillo1@grupofusai.org
 Director Ejecutivo/Gte. General: Luis Castillo
 No. de Sucursales: 7

Desempeño Social: Calificación Social 2021



Asociación Hábitat para la Humanidad El Salvador (HPHES)

Ciudad Sede: San Salvador
 Dirección: Colonia General Arce, Calle Jorge Domínguez, N°H-4, San Salvador.
 Teléfono: (503) 2510-6400
 Sitio Web: www.habitat.sv
 Correo Electrónico: etobar@habitatsalvador.org.sv
 Director Ejecutivo/Gte. General: Joaquín Ernesto Tobar
 No. de Sucursales: 9



Información de Referencias Crediticias en Red, S.A. de C.V. (INFORED)

Ciudad Sede: San Salvador
 Dirección: Colonia Ávila, Calle "A" y Pasaje 3, # 108, San Salvador.
 Teléfono: (503) 2213-3000
 Sitio Web: www.infored.com.sv
 Correo Electrónico: Khermandez@infored.com.sv
 Director Ejecutivo/Gte. General: Karen Hernández
 No. de Sucursales: 12



Optima Servicios Financieros, S.A. de C.V. (OPTIMA)

Ciudad Sede: San Salvador
 Dirección: 75 Av. Norte y 9ª calle poniente # 536 Col. Escalon, San Salvador.
 Teléfono: (503) 2121-0606; 2205-9000
 Sitio Web: www.optima.com.sv
 Correo Electrónico: juanpablo.meza@optima.com.sv
 Director Ejecutivo/Gte. General: Juan Pablo Meza
 No. de Sucursales: 14

Desempeño Social: SPI 4 2022



Sociedad Cooperativa PADECOM CRÉDITO de R.L. de C.V. (PADECOM CRÉDITO)

Ciudad Sede: San Miguel
 Dirección: 9a. Av. Sur y Primera Calle Poniente #103 BIS, Barrio La Merced, San Miguel.
 Teléfono: (503) 2684-7700
 Sitio Web: www.padecomsmcredito.com.sv
 Correo Electrónico: alexanderreyes@padecomsmcredito.com.sv
 Director Ejecutivo/Gte. General: José Alexander Rodríguez
 No. de Sucursales: 8

Desempeño Social: SPI 4 2021



Sociedad de Ahorro y Crédito Apoyo Integral, S.A. (SAC INTEGRAL)

Ciudad Sede: San Salvador
 Dirección: Alameda Roosevelt y 47 Avenida Sur, Colonia Flor Blanca, San Salvador.
 Teléfono: (503) 2250-6000
 Sitio Web: www.integral.com.sv
 Correo Electrónico: cesar.barahona@integral.com.sv
 Director Ejecutivo/Gte. General: César Barahona
 No. de Sucursales: 26

Desempeño Social: Calificación social 2022



DATOS GENERALES INSTITUCIONALES
Al 30 de Junio 2023

CONCEPTO	AMC	ASEI	CRECE CRÉDITO	CREDICAMPO	CREDIMANÁ	FADEMYPE	FOMENTA	FUSAI	HPHES	OPTIMA	PADECOM CRÉDITO	SAC INTEGRAL
INFORMACIÓN DEL PERSONAL												
Total de Colaboradores	164	258	15	329	34	34	27	113	140	297	138	563
Mujeres	69	175	8	136	14	21	14	57	77	139	54	276
Hombres	95	83	7	193	20	13	13	56	63	158	84	287
Número de Oficiales de Crédito	66	126	5	122	12	10	11	28	30	99	53	166
Mujeres	8	87	2	8	0	4	5	15	16	49	4	52
Hombres	58	39	3	114	12	6	6	13	14	50	49	114
Oficiales Crédito al Total de Colaboradores	40.2%	48.8%	33.3%	37.1%	35.3%	29.4%	40.7%	24.8%	21.4%	33.3%	38.4%	29.5%
INDICADORES DE GÉNERO												
Clientes Mujeres/Clientes Totales	54.4%	78.6%	69.5%	50.5%	66.5%	60.2%	60.5%	67.0%	56.1%	48.2%	49.0%	46.3%
Cartera Mujeres/Cartera Total	43.3%	74.7%	61.2%	50.4%	47.5%	50.6%	50.0%	67.6%	56.3%	36.9%	46.2%	34.1%
PARTICIPACIÓN RURAL												
Cartera Rural/Cartera Total	67.0%	12.0%	54.0%	73.6%	72.3%	87.0%	52.3%	59.7%	60.0%	25.8%	74.0%	60.1%
Clientes Rurales/Clientes Totales	74.1%	14.5%	63.0%	76.0%	76.0%	83.7%	50.1%	59.4%	59.4%	19.7%	81.1%	62.1%

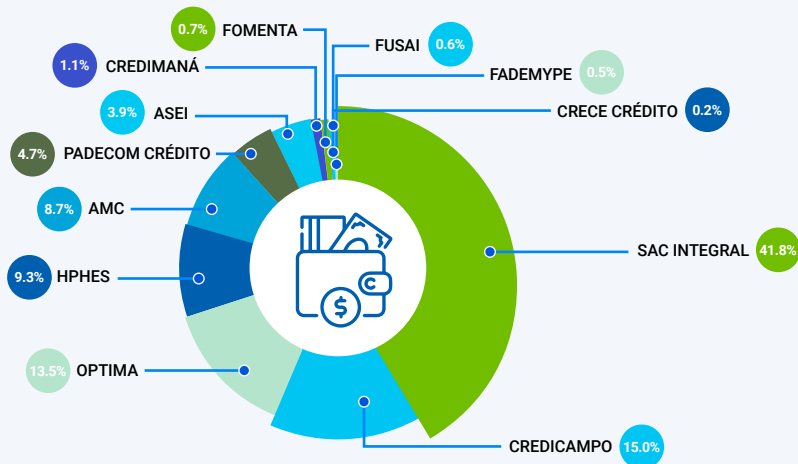
DATOS GENERALES INSTITUCIONALES
Al 30 de Junio 2023

CONCEPTO	AMC	ASEI	CRECE CRÉDITO	CREDICAMPO	CREDIMANÁ	FADEMYPE	FOMENTA	FUSAI	HPHES	OPTIMA	PADECOM CRÉDITO	SAC INTEGRAL
INDICADORES DE ESCALA												
Préstamo Promedio (USD)	2,827.1	695.3	1,660.4	1,958.6	2,161.0	1,252.8	2,112.0	284.4	2,967.1	2,991.8	1,929.9	7,474.7
Número de Clientes/Oficial de Crédito	208	198	116	281	188	166	129	311	467	203	205	150
Cartera por Oficial de Crédito	588,768	137,677	192,932	549,614	406,448	208,333	272,635	88,544	1,386,147	607,304	395,113	1,123,906
INDICADORES DE DESEMPEÑO FINANCIERO												
Cartera de préstamos / Total de activos	84.1%	85.2%	93.7%	81.0%	93.9%	82.3%	77.9%	12.4%	95.0%	87.0%	78.1%	78.8%
Costo por Cliente	200.4	110.5	314.1	184.2	215.4	171.6	352.2	209.6	184.9	253.0	168.8	367.0
Cartera en riesgo mayor a 30 días	4.6%	3.7%	21.9%	2.4%	8.3%	15.6%	12.9%	21.9%	6.8%	7.9%	2.9%	3.4%
Patrimonio/Activo total	16.8%	43.3%	87.7%	16.6%	66.5%	56.3%	18.8%	89.6%	80.5%	12.1%	20.1%	15.2%
Ratio de gastos operativos	7.2%	15.9%	18.9%	9.5%	10.4%	13.6%	16.7%	74.3%	6.4%	8.0%	8.9%	5.0%
INDICADORES DE DESEMPEÑO SOCIAL												
Crédito promedio nacional	59.9%	16.3%	38.8%	45.8%	50.5%	29.3%	41.0%	6.7%	69.4%	73.4%	45.1%	228.0%
Ratio de retención de clientes	93.7%	88.6%	86.0%	88.6%	91.0%	86.7%	93.6%	85.5%	92.2%	85.3%	89.4%	91.8%
Índice de eficiencia social	14.4	17.6	59.4	17.5	22.5	23.3	58.7	155.7	11.7	20.2	15.0	18.2


DATOS DE CARTERA Y CLIENTES
Al 30 de Junio 2023

PROVEEDORES DE SERVICIOS FINANCIEROS	SEDE	AGENCIAS	CLIENTES	CARTERA (MILES USD)	
AMC	San Miguel	15	13,745	38,858.7	8.7%
ASEI	San Salvador	12	24,949	17,347.3	3.9%
CRECE CRÉDITO	San Salvador	3	581	964.7	0.2%
CREDICAMPO	San Miguel	19	34,235	67,052.9	15.0%
CREDIMANÁ	San Salvador	3	2,257	4,877.4	1.1%
FADEMYPE	San Salvador	2	1,663	2,083.3	0.5%
FOMENTA	San Vicente	3	1,420	2,999.0	0.7%
FUSAI	San Salvador	7	8,717	2,479.2	0.6%
HPHES	San Salvador	9	14,015	41,584.4	9.3%
OPTIMA	San Salvador	14	20,096	60,123.1	13.5%
PADECOM CRÉDITO	San Miguel	8	10,851	20,941.0	4.7%
SAC INTEGRAL	San Salvador	26	24,960	186,568.4	41.8%
TOTAL		121	157,489	445,879.4	100.0%

PARTICIPACIÓN EN CARTERA

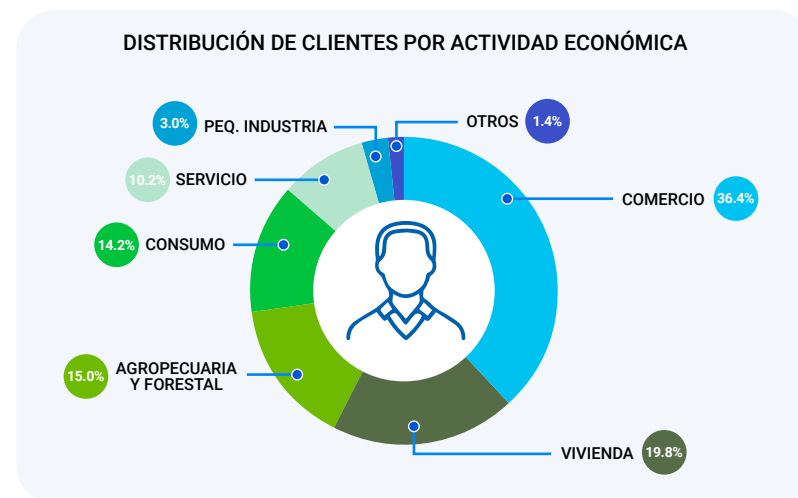


PARTICIPACIÓN EN CLIENTES

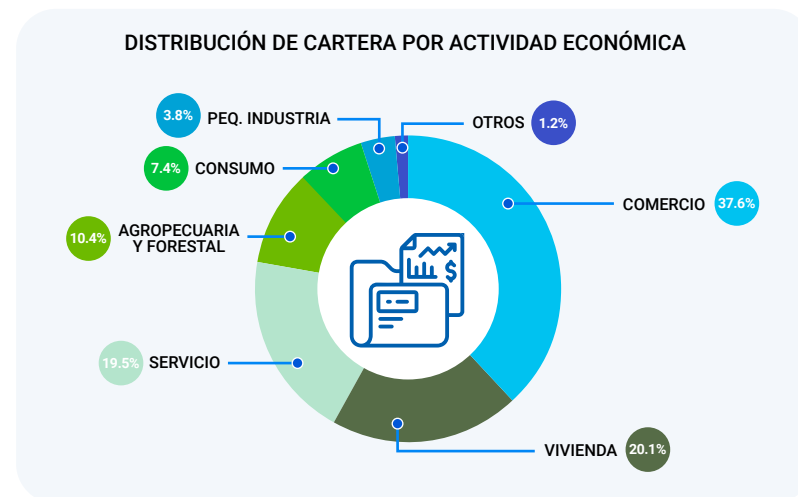


DISTRIBUCIÓN DE CLIENTES Y CARTERA POR ACTIVIDAD ECONÓMICA Al 30 de Junio 2023

PROVEEDORES DE SERVICIOS FINANCIEROS	AGROPECUARIA Y FORESTAL	COMERCIO	SERVICIO	PEQ. INDUSTRIA	CONSUMO	VIVIENDA	OTROS	TOTAL
AMC	1,214	5,188	1,742	785	3,260	1,556		13,745
ASEI	3,619	14,836	5,055		71	1,368		24,949
CRECE CRÉDITO	12	255	73	206	34	1		581
CREDICAMPO	12,901	6,361	2,406	1,255	3,408	7,065	839	34,235
CREDIMANÁ		1,592	221	68	256	120		2,257
FADEMYPE	531	858	86	14		174		1,663
FOMENTA	244	583	114	45	220	214		1,420
FUSAI		5,132			772	2,813		8,717
HPHES						14,015		14,015
OPTIMA	144	8,439	1,074	349	9,637	453		20,096
PADECOM CRÉDITO	2,825	3,179	1,103	696		1,660	1,388	10,851
SAC INTEGRAL	2,135	10,922	4,212	1,251	4,683	1,724	33	24,960
TOTAL	23,625	57,345	16,086	4,669	22,341	31,163	2,260	157,489
	15.0%	36.4%	10.2%	3.0%	14.2%	19.8%	1.4%	100.0%



PROVEEDORES DE SERVICIOS FINANCIEROS	AGROPECUARIA Y FORESTAL	COMERCIO	SERVICIO	PEQ. INDUSTRIA	CONSUMO	VIVIENDA	OTROS	TOTAL
AMC	3,307.5	15,109.7	11,585.2	2,360.9	1,880.3	4,615.1		38,858.7
ASEI	2,074.6	8,468.5	4,966.2		85.1	1,752.9		17,347.3
CRECE CRÉDITO	25.8	394.6	165.8	289.1	74.1	15.3		964.7
CREDICAMPO	16,321.8	7,207.9	4,172.2	1,402.0	11,785.8	24,164.1	1,999.1	67,052.9
CREDIMANÁ		1,738.7	437.8	71.1	1,686.3	943.5		4,877.4
FADEMYPE	835.0	776.0	136.5	29.7		306.1		2,083.3
FOMENTA	559.8	870.9	422.2	114.1	603.2	428.8		2,999.0
FUSAI		1,588.2			49.9	841.1		2,479.2
HPHES						41,584.4		41,584.4
OPTIMA	1,336.4	37,662.9	9,405.1	1,670.8	8,416.6	1,631.3		60,123.1
PADECOM CRÉDITO	4,367.9	5,900.6	3,117.4	838.3		4,339.6	2,377.2	20,941.0
SAC INTEGRAL	17,753.3	87,900.6	52,349.3	10,183.5	8,481.8	8,826.0	1,073.9	186,568.4
TOTAL	46,582.1	167,618.6	86,757.7	16,959.5	33,063.1	89,448.2	5,450.2	445,879.4
	10.4%	37.6%	19.5%	3.8%	7.4%	20.1%	1.2%	100.0%



DISTRIBUCIÓN DE CLIENTES POR DEPARTAMENTO Al 30 de Junio 2023

DEPARTAMENTOS	AMC	ASEI	CRECE CRÉDITO	CREDICAMPO	CREDIMANÁ	FADEMYPE	FOMENTA	FUSAI	HPHES	OPTIMA	PADECOM CRÉDITO	SAC INTEGRAL	TOTAL	
Ahuachapán	137	3,522		3	3	9		578		832		2,634	7,718	4.9%
Cabañas	1,616	104	242	1,908	24		2	3		35		73	4,007	2.5%
Chalatenango				785	124	1		262		29		603	1,804	1.1%
Cuscatlán	869	4,001		880	23	5	64	898	930	681		807	9,158	5.8%
La Libertad		2,885		97	173	40	1	2,009	1,957	1,985		3,275	12,422	7.9%
La Paz	1,188	1,426		2,013	92	895	551	1,251	1,363	983		1,548	11,310	7.2%
La Unión	2,038			4,553		1				59	743	1,388	8,782	5.6%
Morazán	980			5,516						38	3,040	717	10,291	6.5%
San Miguel	1,295			7,776	21		2		1,190	861	3,777	1,442	16,364	10.4%
San Salvador	556	8,159	254	46	542	605	25	235	2,421	11,458		4,615	28,916	18.4%
San Vicente	1,009			2,143	761	89	774	388	1,259	486		868	7,777	4.9%
Santa Ana	588	2,262	85	582	1	2		1,072	1,822	940		1,943	9,297	5.9%
Sonsonate	936	2,590		4	44	1	1	2,011	1,886	1,212		2,125	10,810	6.9%
Usulután	2,533			7,929	449	15		10	1,187	497	3,291	2,922	18,833	12.0%
Total	13,745	24,949	581	34,235	2,257	1,663	1,420	8,717	14,015	20,096	10,851	24,960	157,489	100.0%



18.4%
San Salvador

7.2%
La Paz

5.8%
Cuscatlán

2.5%
Cabañas

12.0%
Usulután

6.9%
Sonsonate

5.6%
La Unión

1.1%
Chalatenango

10.4%
San Miguel

6.5%
Morazán

4.9%
San Vicente

7.9%
La Libertad

5.9%
Santa Ana

4.9%
Ahuachapán

DISTRIBUCIÓN DE CARTERA POR DEPARTAMENTO Al 30 de Junio 2023

DEPARTAMENTOS	AMC	ASEI	CRECE CRÉDITO	CRECICAMPO	CREDIMANÁ	FADEMYPE	FOMENTA	FUSAI	HPHES	OPTIMA	PADECOM CRÉDITO	SAC INTEGRAL	TOTAL	
	Ahuachapán	536.4	2,021.5		6.0	269.9	11.7		132.0		2,817.2		17,182.1	22,976.8
Cabañas	4,723.9	73.2	382.2	3,610.4	16.1		17.2	2.9		343.7		1,072.5	10,242.1	2.3%
Chalatenango				1,160.8	147.5	0.4		145.4		116.1		4,111.6	5,681.8	1.3%
Cuscatlán	1,950.5	2,936.5		1,252.5	47.6	3.8	115.9	378.0	2,067.9	2,985.5		5,976.9	17,715.1	4.0%
La Libertad		1,788.6		126.7	928.5	38.7	14.9	489.1	5,258.8	7,696.1		25,781.2	42,122.6	9.4%
La Paz	2,355.4	836.8		3,248.8	104.4	1,423.2	949.7	416.2	4,390.8	3,644.6		11,915.9	29,285.8	6.6%
La Unión	6,464.3			9,059.0		7.0				132.6	1,054.9	10,637.2	27,355.0	6.1%
Morazán	3,110.8			11,299.3						138.2	7,301.4	5,078.1	26,927.8	6.0%
San Miguel	5,242.2			15,502.5	22.1		15.1		3,037.7	3,705.9	6,420.1	12,426.9	46,372.5	10.4%
San Salvador	1,561.7	6,665.7	453.4	147.1	1,349.7	478.7	97.7	85.6	6,799.6	24,614.4		39,213.0	81,466.6	18.3%
San Vicente	2,103.5			3,554.9	1,296.0	91.4	1,787.1	110.0	3,723.4	2,227.8		6,504.2	21,398.3	4.8%
Santa Ana	1,524.9	1,103.5	129.1	662.4	0.4	4.6		244.0	6,103.7	4,078.6		14,625.2	28,476.4	6.4%
Sonsonate	2,292.3	1,921.5		2.0	37.2	0.5	1.4	472.6	6,601.4	4,361.0		15,086.6	30,776.5	6.9%
Usulután	6,992.8			17,420.5	658.0	23.3		3.4	3,601.1	3,261.4	6,164.6	16,957.0	55,082.1	12.3%
Total	38,858.7	17,347.3	964.7	67,052.9	4,877.4	2,083.3	2,999.0	2,479.2	41,584.4	60,123.1	20,941.0	186,568.4	445,879.4	100.0%

Cartera (Miles de dólares)



18.3%
San Salvador

6.9%
Sonsonate

6.0%
Morazán

2.3%
Cabañas

12.3%
Usulután

6.6%
La Paz

5.2%
Ahuachapán

1.3%
Chalatenango

10.4%
San Miguel

6.4%
Santa Ana

4.8%
San Vicente

9.4%
La Libertad

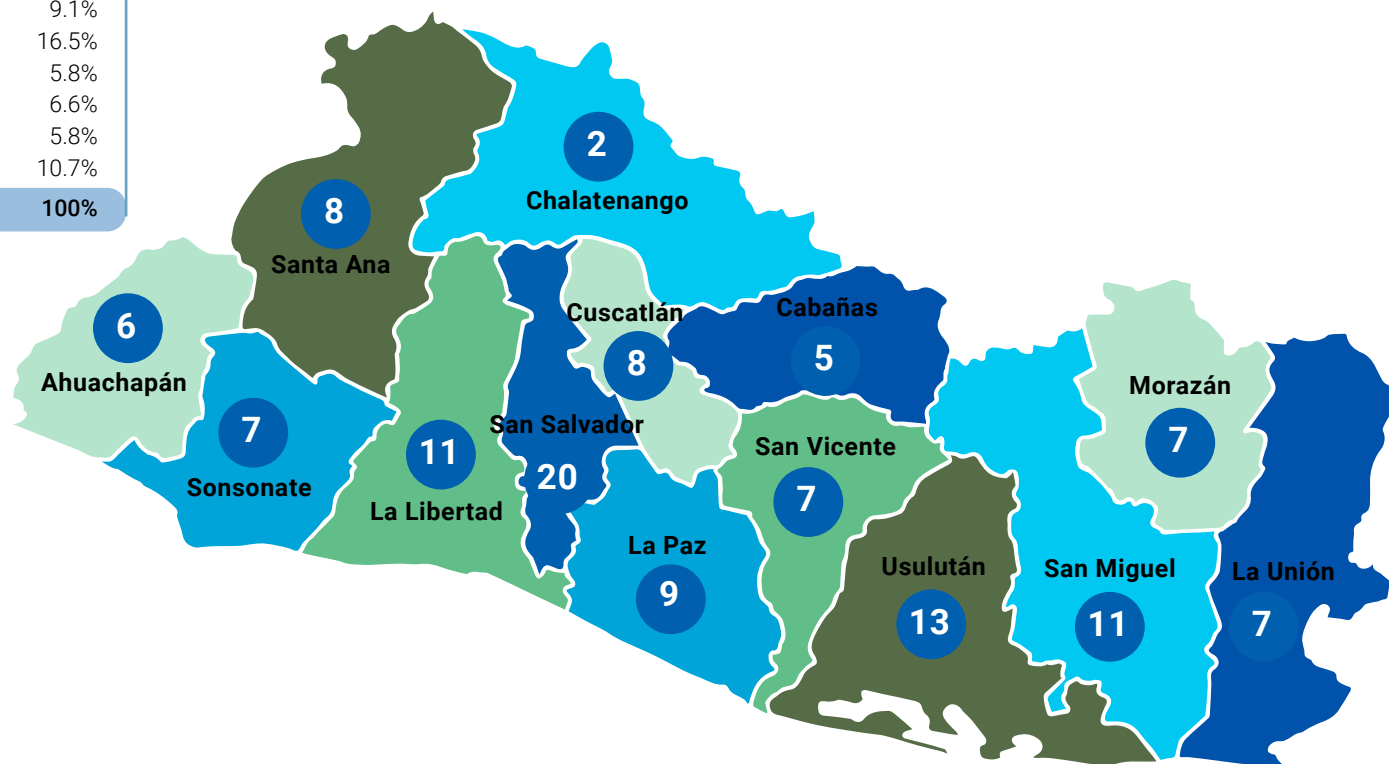
6.1%
La Unión

4.0%
Cuscatlán

SUCURSALES POR DEPARTAMENTO
Al 30 de Junio 2023

DEPARTAMENTOS	AGENCIAS	PARTICIPACIÓN
Ahuachapán	6	5.0%
Cabañas	5	4.1%
Chalatenango	2	1.7%
Cuscatlán	8	6.6%
La Libertad	11	9.1%
La Paz	9	7.4%
La Unión	7	5.8%
Morazán	7	5.8%
San Miguel	11	9.1%
San Salvador	20	16.5%
San Vicente	7	5.8%
Santa Ana	8	6.6%
Sonsonate	7	5.8%
Usulután	13	10.7%
TOTAL	121	100%

SUCURSALES: 121*

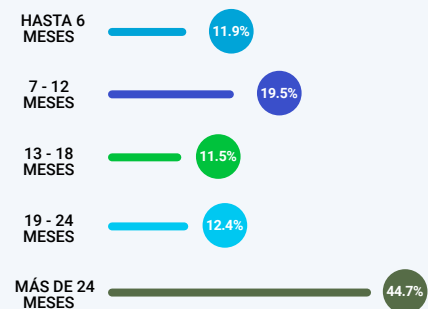


* Datos consolidados de los 12 PSF que reportaron su información a esta edición.

DISTRIBUCIÓN DE CLIENTES Y CARTERA POR PLAZOS Al 30 de Junio 2023

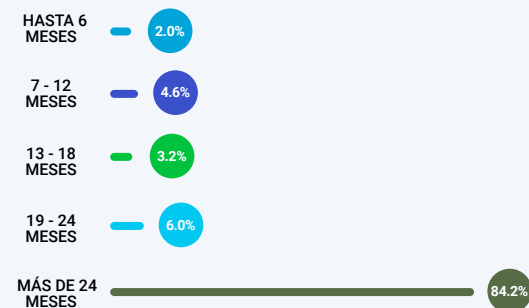
CLIENTES	PROVEEDORES DE SERVICIOS FINANCIEROS	HASTA 6 MESES	7 - 12 MESES	13 - 18 MESES	19 - 24 MESES	MÁS DE 24 MESES	TOTAL
	AMC		416	1,955	1,881	1,927	7,566
ASEI		14,951	7,528	1,068	603	799	24,949
CRECE CRÉDITO		147	188	83	43	120	581
CREDICAMPO		257	8,536	7,110	6,327	12,005	34,235
CREDIMANÁ		32	870	526	320	509	2,257
FADEMYPE		211	654	312	261	225	1,663
FOMENTA		29	315	219	291	566	1,420
FUSAI		1,856	5,722	790	238	111	8,717
HPHES		1	64	241	2,350	11,359	14,015
OPTIMA		85	1,270	1,856	2,099	14,786	20,096
PADECOM CRÉDITO		119	1,998	2,230	2,259	4,245	10,851
SAC INTEGRAL		609	1,588	1,829	2,874	18,060	24,960
TOTAL		18,713	30,688	18,145	19,592	70,351	157,489
		11.9%	19.5%	11.5%	12.4%	44.7%	100.0%

DISTRIBUCIÓN DE CLIENTES POR PLAZOS



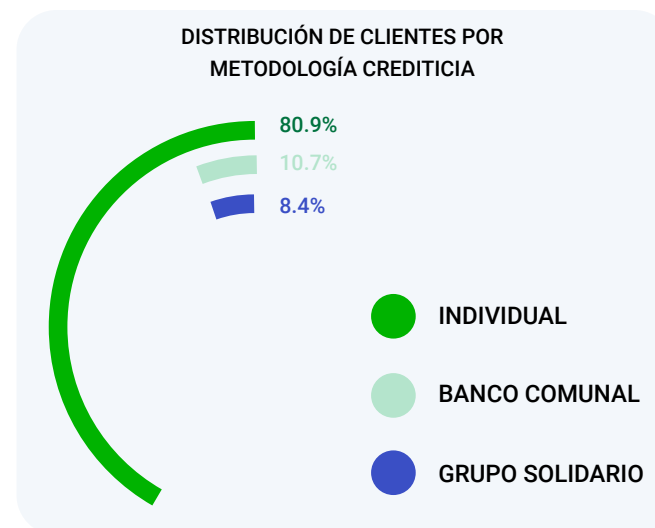
Cartera (Miles de dólares)	PROVEEDORES DE SERVICIOS FINANCIEROS	HASTA 6 MESES	7 - 12 MESES	13 - 18 MESES	19 - 24 MESES	MÁS DE 24 MESES	TOTAL
	AMC		305.8	1,388.8	1,233.6	2,291.4	33,639.1
ASEI		6,363.0	5,841.7	1,372.1	1,155.4	2,615.1	17,347.3
CRECE CRÉDITO		111.7	217.1	128.2	100.9	406.8	964.7
CREDICAMPO		188.4	5,854.7	4,928.2	8,677.8	47,403.8	67,052.9
CREDIMANÁ		296.9	366.4	329.2	319.2	3,565.7	4,877.4
FADEMYPE		118.5	588.4	330.6	406.1	639.7	2,083.3
FOMENTA		22.8	363.6	221.4	390.0	2,001.2	2,999.0
FUSAI		286.1	1,412.2	392.4	199.5	189.0	2,479.2
HPHES		0.5	22.8	82.7	979.4	40,499.0	41,584.4
OPTIMA		78.3	1,002.5	1,791.6	3,550.9	53,699.8	60,123.1
PADECOM CRÉDITO		43.9	844.9	1,337.4	2,412.7	16,302.1	20,941.0
SAC INTEGRAL		1,028.9	2,362.6	2,185.5	6,456.5	174,534.9	186,568.4
TOTAL		8,844.8	20,265.7	14,332.9	26,939.8	375,496.2	445,879.4
		2.0%	4.6%	3.2%	6.0%	84.2%	100.0%

DISTRIBUCIÓN DE CARTERA POR PLAZOS

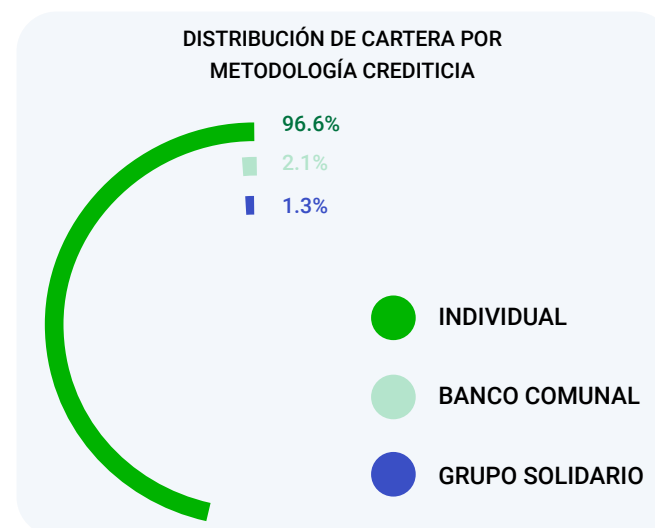


DISTRIBUCIÓN DE CLIENTES Y CARTERA POR METODOLOGÍA CREDITICIA Al 30 de Junio 2023

PROVEEDORES DE SERVICIOS FINANCIEROS	CLIENTES			TOTAL
	INDIVIDUAL	GRUPO SOLIDARIO	BANCO COMUNAL	
AMC	13,255	490		13,745
ASEI	3,235	4,832	16,882	24,949
CRECE CRÉDITO	390	191		581
CREDICAMPO	34,235			34,235
CREDIMANÁ	2,257			2,257
FADEMYPE	1,035	628		1,663
FOMENTA	1,420			1,420
FUSAI	1,674	7,043		8,717
HPHES	14,015			14,015
OPTIMA	20,049	47		20,096
PADECOM CRÉDITO	10,851			10,851
SAC INTEGRAL	24,960			24,960
TOTAL	127,376	13,231	16,882	157,489
	80.9%	8.4%	10.7%	100.0%



PROVEEDORES DE SERVICIOS FINANCIEROS	Cartera (Miles de dólares)			TOTAL
	INDIVIDUAL	GRUPO SOLIDARIO	BANCO COMUNAL	
AMC	38,663.7	195.0		38,858.7
ASEI	4,975.7	3,293.4	9,078.2	17,347.3
CRECE CRÉDITO	718.3	246.4		964.7
CREDICAMPO	67,052.9			67,052.9
CREDIMANÁ	4,877.4			4,877.4
FADEMYPE	1,661.9	421.4		2,083.3
FOMENTA	2,999.0			2,999.0
FUSAI	761.2	1,718.0		2,479.2
HPHES	41,584.4			41,584.4
OPTIMA	60,095.8	27.3		60,123.1
PADECOM CRÉDITO	20,941.0			20,941.0
SAC INTEGRAL	186,568.4			186,568.4
TOTAL	430,899.7	5,901.5	9,078.2	445,879.4
	96.6%	1.3%	2.1%	100.0%



OTROS SERVICIOS FINANCIEROS Y NO FINANCIEROS
Al 30 de Junio 2023

FINANCIAMIENTO VERDE

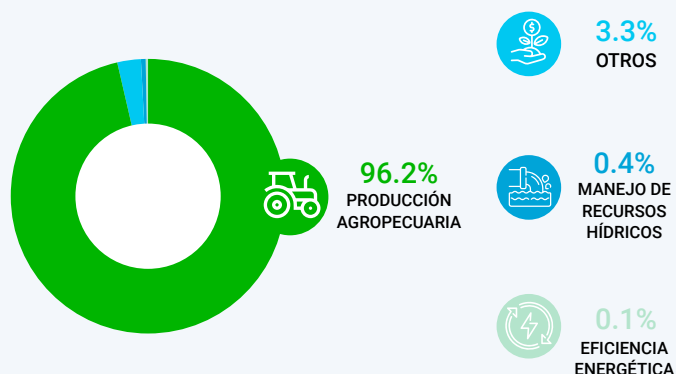
DISTRIBUCIÓN DE CLIENTES

PROVEEDORES DE SERVICIOS FINANCIEROS	PRODUCCIÓN AGROPECUARIA	EFICIENCIA ENERGÉTICA	MANEJO DE RECURSOS HÍDRICOS	OTROS	TOTAL
ASEI	3,619				3,619
CRECE CRÉDITO	12				12
CREDICAMPO	12,901				12,901
FADEMYPE	531				531
FOMENTA	45	20			65
OPTIMA	121				121
PADECOM CRÉDITO	2,825		92		2,917
SAC INTEGRAL				679	679
TOTAL	20,054	20	92	679	20,845
	96.2%	0.1%	0.4%	3.3%	100.0%

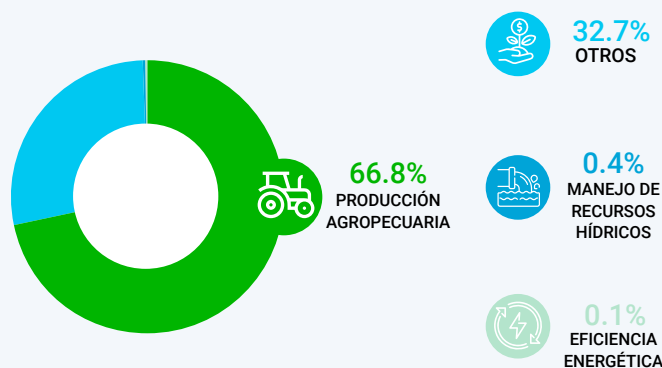
DISTRIBUCIÓN DE CARTERA (Miles de dólares)

PROVEEDORES DE SERVICIOS FINANCIEROS	PRODUCCIÓN AGROPECUARIA	EFICIENCIA ENERGÉTICA	MANEJO DE RECURSOS HÍDRICOS	OTROS	TOTAL
ASEI	2,074.6				2,074.6
CRECE CRÉDITO	25.8				25.8
CREDICAMPO	16,321.8				16,321.8
FADEMYPE	835.0				835.0
FOMENTA	110.8	26.6			137.4
OPTIMA	959.7				959.7
PADECOM CRÉDITO	4,367.8		142.5		4,510.3
SAC INTEGRAL				12,095.4	12,095.4
TOTAL	24,695.5	26.6	142.5	12,095.4	36,960.0
	66.8%	0.1%	0.4%	32.7%	100.0%

DISTRIBUCIÓN DE CLIENTES



DISTRIBUCIÓN DE CARTERA

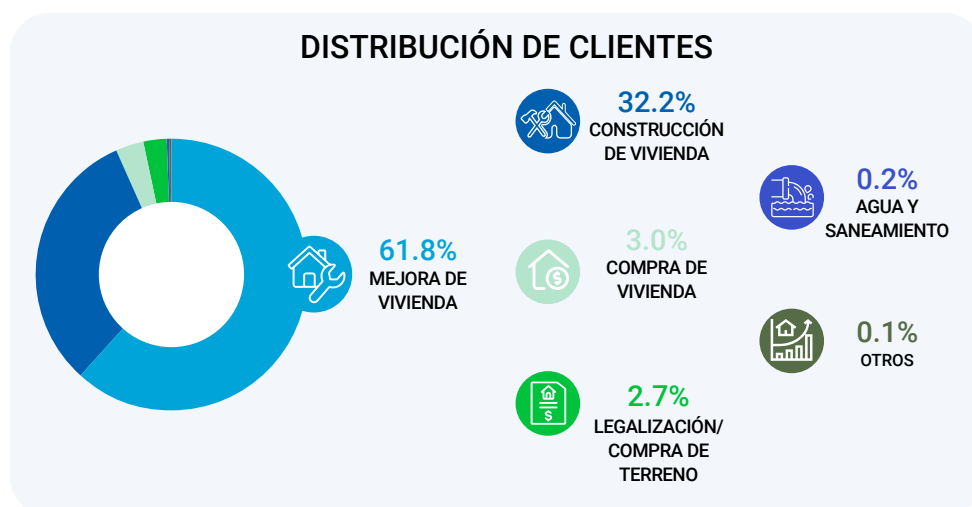


OTROS SERVICIOS FINANCIEROS Y NO FINANCIEROS
Al 30 de Junio 2023

FINANCIAMIENTO PARA VIVIENDA

DISTRIBUCIÓN DE CLIENTES

PROVEEDORES DE SERVICIOS FINANCIEROS	MEJORA DE VIVIENDA	LEGALIZACIÓN/ COMPRA DE TERRENO	CONSTRUCCIÓN DE VIVIENDA	COMPRA DE VIVIENDA	AGUA Y SANEAMIENTO	OTROS	TOTAL
AMC	1,520			36			1,556
ASEI	1,364	4					1,368
CRECE CRÉDITO	1						1
CREDICAMPO	139		6,926				7,065
CREDIMANÁ	66			54			120
FADEMYPE	174						174
FOMENTA	214						214
FUSAI	2,764				49		2,813
HPHES	9,561	803	2,961	690			14,015
OPTIMA	453						453
PADECOM CRÉDITO	1,660						1,660
SAC INTEGRAL	1,344	52	151	153		24	1,724
TOTAL	19,260 61.8%	859 2.7%	10,038 32.2%	933 3.0%	49 0.2%	24 0.1%	31,163 100.0%

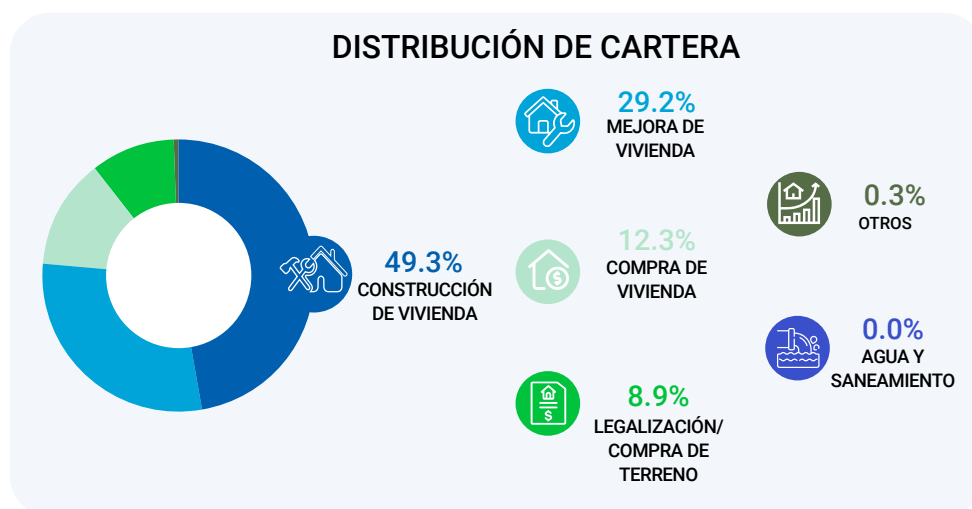


OTROS SERVICIOS FINANCIEROS Y NO FINANCIEROS
Al 30 de Junio 2023

FINANCIAMIENTO PARA VIVIENDA




DISTRIBUCIÓN DE CARTERA (Miles de dólares)

PROVEEDORES DE SERVICIOS FINANCIEROS	MEJORA DE VIVIENDA	LEGALIZACIÓN/ COMPRA DE TERRENO	CONSTRUCCIÓN DE VIVIENDA	COMPRA DE VIVIENDA	AGUA Y SANEAMIENTO	OTROS	TOTAL
AMC	3,887.3			727.8			4,615.1
ASEI	1,713.0	39.9					1,752.9
CRECE CRÉDITO	15.3						15.3
CREDICAMPO	1,533.6		22,630.5				24,164.1
CREDIMANÁ	238.3			705.2			943.5
FADEMYPE	306.1						306.1
FOMENTA	428.8						428.8
FUSAI	820.3				20.8		841.1
HPHES	7,649.3	7,233.3	20,532.4	6,169.4			41,584.4
OPTIMA	1,631.3						1,631.3
PADECOM CRÉDITO	4,339.6						4,339.6
SAC INTEGRAL	3,551.8	672.5	932.1	3,388.3		281.3	8,826.0
TOTAL	26,114.7	7,945.7	44,095.0	10,990.7	20.8	281.3	89,448.2
	29.2%	8.9%	49.3%	12.3%	0.0%	0.3%	100.0%



OTROS SERVICIOS FINANCIEROS Y NO FINANCIEROS
Al 30 de Junio 2023

AHORROS

PROVEEDORES DE SERVICIOS FINANCIEROS	 NÚMERO DE AHORRANTES	 NO. DE CUENTAS DE AHORRO	 SALDO DE AHORROS (USD)
	AHORROS VOLUNTARIOS A LA VISTA		
AMC	2,479	2,691	2,669,813
CREDICAMPO	10,740	11,680	10,387,933
FOMENTA	2,333	2,390	343,788
PADECOM CRÉDITO	1,097	1,261	646,497
SAC INTEGRAL	41,311	45,610	41,487,374
TOTAL	57,960	63,632	55,535,405
AHORROS VOLUNTARIOS A PLAZO			
AMC	877	1,164	24,110,004
CREDICAMPO	2,550	3,153	42,629,774
FOMENTA	71	86	1,588,365
PADECOM CRÉDITO	483	590	9,251,739
SAC INTEGRAL	1,387	3,167	85,115,445
TOTAL	5,368	8,160	162,695,327

OTROS SERVICIOS FINANCIEROS Y NO FINANCIEROS Al 30 de Junio 2023

MICROSEGUROS

PROVEEDORES DE SERVICIOS FINANCIEROS	NÚMERO DE PÓLIZAS VENDIDAS	MONTO DE PÓLIZAS VENDIDAS (USD)	NÚMERO DE SINIESTROS	MONTO PAGADO EN SINIESTROS (USD)	TASA DE SINIESTRALIDAD
SEGUROS OBLIGATORIOS					
SALDO DEUDOR					
SAC INTEGRAL	10,600	861,430	0	0	0.0%
TOTAL	10,600	861,430	0	0	0.0%
SEGUROS VOLUNTARIOS					
SEGURO DE VIDA					
ASEI	1,139	10,741	2	17	0.2%
CREDICAMPO	12,121	23,964,306	46	103,000	0.4%
FOMENTA	574	10,714	3	1,850	17.3%
FUSAI	1,904	18,089			
PADECOM CRÉDITO	1,930	46,607	6	5,450	11.7%
SAC INTEGRAL	9,550	166,815			
TOTAL	27,218	24,217,272	57	110,317	0.5%
SEGURO DE ACCIDENTE					
FUSAI	2	34			
PADECOM CRÉDITO	1,313	22,626			
TOTAL	1,315	22,660			
SEGURO POR ENFERMEDAD					
PADECOM CRÉDITO	281	4,470			
TOTAL	281	4,470			
SEGURO MÉDICO					
SAC INTEGRAL	6,143	235,146			
TOTAL	6,143	235,146			
OTROS SEGUROS					
ASEI	1,079	24,772	5	9,700	39.2%
TOTAL	1,079	24,772	5	9,700	39.2%

REMESAS

PROVEEDORES DE SERVICIOS FINANCIEROS	NO. DE OPERACIONES DE REMESAS FAMILIARES	NO. DE CLIENTES DE REMESAS	MONTO DE REMESAS (USD)
AMC	59,758		11,304,593
ASEI	2,379	1,553	766,093
CREDICAMPO	57,481		19,880,925
FOMENTA	1,599	1,599	277,435
OPTIMA	17,965		5,710,554
PADECOM CRÉDITO	24,570	10,381	5,752,276
SAC INTEGRAL	70,139		22,729,606
TOTAL	233,891	13,533	66,421,482

HONDURAS

RED DE MICROFINANCIERAS DE HONDURAS
(REDMICROH)



La Red de Microfinancieras de Honduras REDMICROH es una organización gremial, sin fines de lucro. La red tiene 21 afiliadas y 2 instituciones de segundo piso. En esta edición 16 proveedores de servicios financieros afiliados reportaron su información, que atienden a 262,794 clientes en un total de 282 agencias. El 54.7% de los clientes de dichos proveedores de servicios financieros son mujeres y el 64.7% están ubicados en el área rural. La cartera de crédito suma USD 624.3 millones de los cuales el 59.9% está colocado en el sector rural.



MISIÓN

Ser la organización representativa de las microfinanzas en Honduras, reconocida por su incidencia e impacto en el desarrollo del sector microempresarial.

VISIÓN

Desarrollar la industria microfinanciera, fortaleciendo la capacidad institucional de sus afiliadas, para contribuir al mejoramiento de la calidad de vida de sus clientes, con equidad de género.

Principios

- *Eficiencia*
- *Integración*
- *Sostenibilidad*
- *Representatividad*
- *Asociación*
- *Confianza*

Valores

- *Ética*
- *Transparencia*
- *Integridad*
- *Confidencialidad*
- *Amistad*

Presidente de la Red: Lic. Lourdes Valeriano
Correo electrónico: lvaleriano@prismahonduras.com
Teléfono: 2232-2169; 22394714
Dirección de Oficina: Colonia Loma Linda Norte, calle Paseo Loma Linda, edificio Microfinanciera Prisma de Honduras, Tegucigalpa M.D.C.

Directorio

Asociación de Desarrollo Pespirese (ADEPES)

Ciudad Sede: Choluteca
 Dirección: Barrio El Centro Calle Principal
 Contiguo al RNP Pespire
 Teléfono: (504) 2776-1100
 Sitio Web: www.adepeshn.org
 Correo Electrónico: a.casco@adepeshn.org
 Director Ejecutivo/Gte. General: Armando Javier Casco
 No. de Sucursales: 2



Agencia Adventista para el Desarrollo y Recursos Asistenciales (ADRA)

Ciudad Sede: Francisco Morazán
 Dirección: Colonia El Prado, frente al INHFA,
 Tegucigalpa
 Teléfono: (504) 2235-3998
 Sitio Web: www.adra.org.hn
 Correo Electrónico: ltrundle@adra.org.hn
 Director Ejecutivo/Gte. General: Luis Trundle
 No. de Sucursales: 4



Asociación Hondureña para el Desarrollo de Servicios Técnicos y Financieros (AHSETFIN)

Ciudad Sede: Francisco Morazán
 Dirección: Col. 3 Caminos Calle Principal a la par
 Arrendadora Vehículo Casa No. 2712.
 Teléfono: (504) 2235-7605
 Sitio Web: www.ahsetfin.org.hn
 Correo Electrónico: elibaldoacosta@ahsetfin.org.hn
 Director Ejecutivo/Gte. General: Elibaldo Acosta
 No. de Sucursales: 7



Adel Microcréditos S.A. de C.V. (AMC)

Ciudad Sede: Francisco Morazán
 Dirección: Col. Florencia Sur, segunda calle atrás
 de la farmacia SENROS casa #3934
 Teléfono: (504) 2232-5989
 Sitio Web: www.amc.com.hn
 Correo Electrónico: wgonzalez@amc.com.hn
 Director Ejecutivo/Gte. General: Wilfredo Gonzalez
 No. de Sucursales: 6



Banco Popular, S.A. (BANCO POPULAR)

Ciudad Sede: Francisco Morazán
 Dirección: Col. Castaños Sur, Av. Ramón E.
 Cruz, Bloq. A, 3 ½ cuerdas al sur del
 Centro Comercial Los Castaños.
 Teléfono: (504) 2276-8140
 Sitio Web: www.bancopopular.hn
 Correo Electrónico: jherbas@bancopopular.hn
 Director Ejecutivo/Gte. General: Julio Cesar Herbas
 No. de Sucursales: 37



Banco Hondureño del Café, S. A. BANHCAFE (DPTO DE MICROFINANZAS)

Ciudad Sede: Cortés
 Dirección: Barrio Lempira, 3era Avenida 9na
 y 10ma calle, San Pedro Sula
 Teléfono: (504) 2545-0443; 2545-0444
 Sitio Web: www.banhcafe.hn
 Correo Electrónico: jparedes@banhcafe.hn
 Director Ejecutivo/Gte. General: César Zavala
 No. de Sucursales: 31



Coinvierta, S.A. (COINVIERTA)

Ciudad Sede: Francisco Morazán
 Dirección: Edificio Plaza Marte Local No.
 10, Bo. Morazán
 Teléfono: (504) 2221-0874
 Sitio Web: www.coinvierta.com
 Correo Electrónico: garevalo@coinvierta.com
 Director Ejecutivo/Gte. General: Guillermo Arévalo
 No. de Sucursales: 1



Fondo para el Desarrollo Local de Honduras OPDF (CREDISOL)

Ciudad Sede: Cortés
 Dirección: Col. Jardines del Valle, Boulevard Las
 Torres, 9 ave. N.O. San Pedro Sula.
 Teléfono: (504) 2570-7500
 Sitio Web: www.credisol.hn
 Correo Electrónico: gduron@credisol.hn
 Director Ejecutivo/Gte. General: Gabriel Duron
 No. de Sucursales: 17



Directorio

Asociación Familia y Medio Ambiente OPDF (FAMA)

Ciudad Sede: Olancho
 Dirección: Barrio el Centro 1 cuadra al este del parque central, Juticalpa (504) 2785-1664
 Teléfono: www.famaopdf.org.hn
 Sitio Web: rmaldonado@famaopdf.org.hn
 Correo Electrónico: Rubén Maldonado
 Director Ejecutivo/Gte. General: 24
 No. de Sucursales:



Fundación Horizontes de Amistad (FHA)

Ciudad Sede: Cortés
 Dirección: Barrio Barandillas Sexta calle, 2 - 3 avenida, N.E. San Pedro Sula (504) 2557-1823; 2557-3116
 Teléfono: www.fundacionhorizontes.com
 Sitio Web: gerencia@fundacionhorizontes.com
 Correo Electrónico: José Migdonio López
 Director Ejecutivo/Gte. General: 7
 No. de Sucursales:



Consortio de Organizaciones Privadas de Desarrollo (FINSOCIAL)

Ciudad Sede: Francisco Morazán
 Dirección: Edificio San Cayetano, Local No. 301, Avenida Cervantes, Tegucigalpa. (504) 2231-0695
 Teléfono: reyesdouglas@yahoo.com;
 Correo Electrónico: reyesdouglas@hotmail.com
 Director Ejecutivo/Gte. General: Douglas Reyes
 No. de Sucursales: 1



Financiera Solidaria, S.A. (FINSOL)

Ciudad Sede: Cortés
 Dirección: Barrio el Centro, 1 y 2 calle, 5 avenida, edificio Finsol, San Pedro Sula. (504) 2514-0800
 Teléfono: www.finsolhn.com
 Sitio Web: fcabrera@finsolhn.com
 Correo Electrónico: Francisco Madrid
 Director Ejecutivo/Gte. General: 25
 No. de Sucursales:



Fundación Adelante (FUNDACIÓN ADELANTE)

Ciudad Sede: Atlántida
 Dirección: Colonia El Naranjal, ave. Víctor Hugo, lote 16 y 17. La Ceiba (504) 2442-0705
 Teléfono: www.fundacionadelante.com
 Sitio Web: gpuerto@fundacionadelante.org
 Correo Electrónico: Gabriela Puerto
 Director Ejecutivo/Gte. General: 5
 No. de Sucursales:



Fundación José María Covelo (FUNDACIÓN COVELO)

Ciudad Sede: Francisco Morazán
 Dirección: Edificio Torre Alianza I nivel 10, Col. Lomas del Guijarro Sur, Blvd. San Juan Bosco, frente a Ficohsa nivel 10. (504) 2271-0089/93
 Teléfono: www.fundacioncovelo.hn
 Sitio Web: jjlagos@fundacioncovelo.org.hn
 Correo Electrónico: Juan José Lagos
 Director Ejecutivo/Gte. General: 1
 No. de Sucursales:



Fundación para el Desarrollo de la Vivienda Social Urbana y Rural (FUNDEVI)

Ciudad Sede: Francisco Morazán
 Dirección: Edificio FUNDEVI, Residencial Tres Caminos, Calle atrás de Televicentro, contiguo Gimnasio María Auxiliadora. (504) 2290-5200
 Teléfono: www.fundevi.hn
 Sitio Web: jc.reyes@fundevi.hn
 Correo Electrónico: Juan Carlos Reyes
 Director Ejecutivo/Gte. General: 19
 No. de Sucursales:



Fundación para el Desarrollo de Honduras VisionFund OPDF (FUNED VISION FUND)

Ciudad Sede: Francisco Morazán
 Dirección: Col. Montecarlo, Boulevard Morazán, contiguo a Edificio de Vision Mundial, Esquina opuesta Gold's Gym. (504) 2221-4080; 2276-4870
 Teléfono: www.visionfund.org
 Sitio Web: marbin_casco@visionfund.org
 Correo Electrónico: Marbin Roberto Casco
 Director Ejecutivo/Gte. General: 16
 No. de Sucursales:



Directorio

Fundación Microfinanciera Hermandad de Honduras OPDF (HDH)

Ciudad Sede: Ocotepeque
 Dirección: San Marcos de Ocotepeque, Barrio la Herradura, salida al Sur de Lempira.
 Teléfono: (504) 2663-4459
 Sitio Web: www.hermandadopdf.org
 Correo Electrónico: jackson@hermandadopdf.org
 Director Ejecutivo/Gte. General: Jackson Argeñal
 No. de Sucursales: 24



Instituto para el Desarrollo Hondureño (IDH)

Ciudad Sede: Francisco Morazán
 Dirección: Final del Blvd. Los Próceres, entrada a Colonia San Miguel.
 Teléfono: (504) 2276-3550
 Sitio Web: www.idhmicrofinanciera.hn
 Correo Electrónico: fbanegas@idhmicrofinanciera.hn
 Director Ejecutivo/Gte. General: Francisco Banegas
 No. de Sucursales: 24



Instituto Hondureño de Estudios y Desarrollo Integral de la Comunidad (INHDEI)

Ciudad Sede: Francisco Morazán
 Dirección: Pieza 201, 2do. Piso Edificio San Cayetano, Ave. Cervantes, Bo. La Plazuela, Tegucigalpa (502)
 Teléfono: (504) 2237-3154
 Sitio Web: www.inhdeihn.org
 Correo Electrónico: carlos.aspra@inhdeihn.org
 Director Ejecutivo/Gte. General: Carlos Aspra
 No. de Sucursales: 5



Organización de Desarrollo Empresarial Femenino Financiera, S.A. (ODEF FINANCIERA)

Ciudad Sede: Cortés
 Dirección: Col. Alameda 4 calle, 13 y 14 avenida N.E. San Pedro Sula.
 Teléfono: (504) 2512-1910
 Sitio Web: www.odeffinancierasa.hn
 Correo Electrónico: mnavarro@odeffinancierasa.hn
 Director Ejecutivo/Gte. General: Miguel Navarro
 No. de Sucursales: 32



Proyecto e Iniciativas Locales para el Autodesarrollo Regional de Honduras OPDF (PILARH)

Ciudad Sede: Copán
 Dirección: Barrio El Carmen, 1era calle N.O. 1/2 cuadra debajo de Casa Cural.
 Teléfono: (504) 2662-0723
 Sitio Web: www.pilarh-opdf.org
 Correo Electrónico: renebanegas@pilarh-opdf.org
 Director Ejecutivo/Gte. General: José René Banegas
 No. de Sucursales: 17



Microfinanciera Prisma de Honduras, S.A. (PRISMA)

Ciudad Sede: Francisco Morazán
 Dirección: Colonia Loma Linda Norte Calle Principal No. 2431, Tegucigalpa
 Teléfono: (504) 2239-4714; 2232-2169
 Sitio Web: www.prismahonduras.com
 Correo Electrónico: lvaleriano@prismahonduras.com
 Director Ejecutivo/Gte. General: Lourdes Valeriano
 No. de Sucursales: 8



World Relief de Honduras (WRH)

Ciudad Sede: Francisco Morazán
 Dirección: Edificio El Faro, 2o. Nivel, Avenida Las Minitas # 734, Col. Las Minitas, Apartado Postal 3303, Tegucigalpa.
 Teléfono: (504) 2232-6010
 Sitio Web: www.wrh-honduras.org
 Correo Electrónico: vsauceda@wrh-honduras.org
 Director Ejecutivo/Gte. General: Vidal Antonio Saucedo Saucedo
 No. de Sucursales: 16



DATOS GENERALES INSTITUCIONALES
Al 30 de Junio 2023

CONCEPTO	ADRA	AHSETFIN	BANCO POPULAR	CREDISOL	FAMA	FHA	FINSOL	FUNDACIÓN ADELANTE
INFORMACIÓN DEL PERSONAL								
Total de Colaboradores	43	79	632	140	238	43	341	45
Mujeres	22	21	221	32	82	15	147	15
Hombres	21	58	411	108	156	28	194	30
Número de Oficiales de Crédito	18	50	217	48	90	17	107	22
Mujeres	6	10	14	1	0	0	7	3
Hombres	12	40	203	47	90	17	100	19
Oficiales Crédito al Total de Colaboradores	41.9%	63.3%	34.3%	34.3%	37.8%	39.5%	31.4%	48.9%
INDICADORES DE GÉNERO								
Clientes Mujeres/Clientes Totales	63.1%	70.2%	56.7%	54.9%	52.1%	46.3%	58.4%	94.2%
Cartera Mujeres/Cartera Total	47.3%	68.2%	45.1%	39.1%	41.6%	43.6%	46.6%	94.6%
PARTICIPACIÓN RURAL								
Cartera Rural/Cartera Total	52.0%	37.0%	44.0%	69.0%	70.0%	43.0%	80.0%	62.2%
Clientes Rurales/Clientes Totales	51.5%	39.0%	47.7%	68.1%	53.0%	53.6%	75.3%	66.2%

* Continúa en la siguiente página

DATOS GENERALES INSTITUCIONALES
Al 30 de Junio 2023

CONCEPTO	FUNDEVI	FUNED VISION FUND	HDH	IDH	ODEF FINANCIERA	PILARH	PRISMA	WRH
INFORMACIÓN DEL PERSONAL								
Total de Colaboradores	203	163	323	201	310	218	60	138
Mujeres	87	59	113	73	107	78	27	55
Hombres	116	104	210	128	203	140	33	83
Número de Oficiales de Crédito	37	57	150	104	147	87	24	54
Mujeres	4	5	1	21	12	1	5	12
Hombres	33	52	149	83	135	86	19	42
Oficiales Crédito al Total de Colaboradores	18.2%	35.0%	46.4%	51.7%	47.4%	39.9%	40.0%	39.1%
INDICADORES DE GÉNERO								
Clientes Mujeres/Clientes Totales	45.6%	55.6%	46.3%	50.3%	53.6%	49.5%	48.2%	67.7%
Cartera Mujeres/Cartera Total	41.9%	49.0%	49.0%	39.0%	47.4%	48.6%	35.3%	59.2%
PARTICIPACIÓN RURAL								
Cartera Rural/Cartera Total	45.7%	90.0%	79.7%	58.8%	59.8%	80.0%	94.6%	80.6%
Clientes Rurales/Clientes Totales	50.1%	90.0%	86.7%	55.4%	66.6%	79.8%	94.6%	70.3%

DATOS GENERALES INSTITUCIONALES
Al 30 de Junio 2023

CONCEPTO	ADRA	AHSETFIN	BANCO POPULAR	CREDISOL	FAMA	FHA	FINSOL	FUNDACIÓN ADELANTE
INDICADORES DE ESCALA								
Préstamo Promedio (USD)	1,931.6	868.3	2,560.7	1,936.5	1,972.4	1,033.1	3,322.6	535.6
Número de Clientes/Oficial de Crédito	181	228	287	161	189	164	144	166
Cartera por Oficial de Crédito	349,826	197,773	736,167	311,050	372,110	169,849	477,206	88,758
INDICADORES DE DESEMPEÑO FINANCIERO								
Cartera de préstamos / Total de activos	107.0%	88.2%	77.0%	89.6%	81.3%	90.2%	59.9%	89.4%
Costo por Cliente	154.8	73.9	167.3	227.6	272.2	120.1	287.6	110.6
Cartera en riesgo mayor a 30 días	10.4%	2.9%	12.8%	14.0%	11.9%	15.0%	9.0%	18.2%
Patrimonio/Activo total	40.1%	22.8%	16.9%	24.7%	39.9%	96.8%	11.7%	0.0%
Ratio de gastos operativos	8.0%	8.6%	6.5%	12.2%	14.4%	11.6%	8.7%	21.2%
INDICADORES DE DESEMPEÑO SOCIAL								
Crédito promedio nacional	77.6%	34.9%	103.0%	77.8%	79.3%	41.5%	134.0%	21.5%
Ratio de retención de clientes	59.8%	98.1%	81.3%	96.4%	83.6%	89.2%	88.7%	92.0%
Índice de eficiencia social	12.4	6.4	10.9	27.7	39.2	14.0	25.1	23.4

* Continúa en la siguiente página

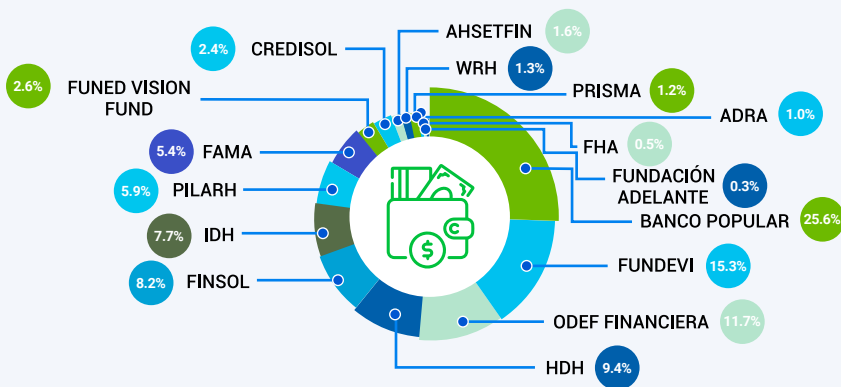
DATOS GENERALES INSTITUCIONALES
Al 30 de Junio 2023

CONCEPTO	FUNDEVI	FUNED VISION FUND	HDH	IDH	ODEF FINANCIERA	PILARH	PRISMA	WRH
INDICADORES DE ESCALA								
Préstamo Promedio (USD)	10,261.2	1,118.1	1,465.8	3,191.9	2,472.3	2,334.7	2,300.6	683.3
Número de Clientes/Oficial de Crédito	252	253	266	146	202	178	138	222
Cartera por Oficial de Crédito	2,586,658	282,888	390,002	465,900	498,320	415,598	318,535	151,635
INDICADORES DE DESEMPEÑO FINANCIERO								
Cartera de préstamos / Total de activos	50.5%	82.7%	76.6%	88.6%	96.2%	80.2%	88.9%	52.1%
Costo por Cliente	368.7	139.2	123.0	212.9	260.4	161.0	274.6	135.4
Cartera en riesgo mayor a 30 días	7.8%	30.1%	1.2%	3.5%	7.3%	6.2%	4.3%	24.1%
Patrimonio/Activo total	97.1%	14.7%	54.7%	37.3%	23.9%	36.9%	23.7%	98.8%
Ratio de gastos operativos	3.8%	12.5%	9.7%	6.7%	10.9%	6.9%	11.6%	19.8%
INDICADORES DE DESEMPEÑO SOCIAL								
Crédito promedio nacional	412.0%	44.9%	58.9%	128.3%	99.4%	93.9%	92.5%	27.5%
Ratio de retención de clientes	93.9%	85.8%	89.4%	71.6%	92.3%	86.5%	87.4%	89.9%
Índice de eficiencia social	14.1	17.3	11.9	14.2	28.5	11.1	31.8	26.8

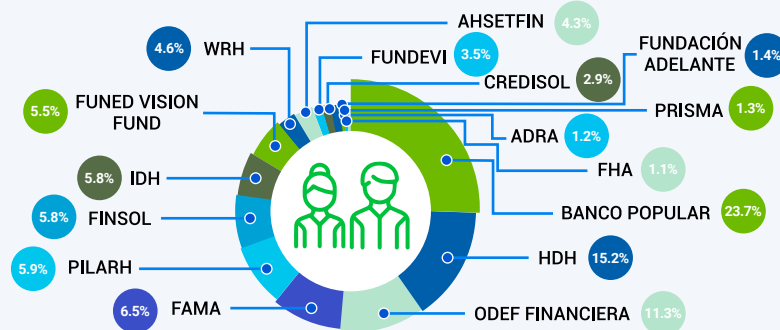
DATOS DE CARTERA Y CLIENTES Al 30 de Junio 2023

PROVEEDORES DE SERVICIOS FINANCIEROS	SEDE	AGENCIAS	CLIENTES	CARTERA (MILES USD)	
ADRA	Francisco Morazán	4	3,260	6,296.9	1.0%
AHSETFIN	Francisco Morazán	7	11,389	9,888.6	1.6%
BANCO POPULAR	Francisco Morazán	37	62,385	159,748.3	25.6%
CREDISOL	Cortés	17	7,710	14,930.4	2.4%
FAMA	Olancho	24	16,979	33,489.9	5.4%
FHA	Cortés	7	2,795	2,887.4	0.5%
FINSOL	Cortés	25	15,368	51,061.1	8.2%
FUNDACIÓN ADELANTE	Atlántida	5	3,646	1,952.7	0.3%
FUNDEVI	Francisco Morazán	19	9,327	95,706.4	15.3%
FUNED VISION FUND	Francisco Morazán	16	14,422	16,124.6	2.6%
HDH	Ocotepeque	24	39,911	58,500.3	9.4%
IDH	Francisco Morazán	24	15,180	48,453.5	7.7%
ODEF FINANCIERA	Cortés	32	29,629	73,253.0	11.7%
PILARH	Copán	17	15,487	36,157.1	5.8%
PRISMA	Francisco Morazán	8	3,323	7,644.8	1.2%
WRH	Francisco Morazán	16	11,983	8,188.3	1.3%
TOTAL		282	262,794	624,283.3	100.0%

PARTICIPACIÓN EN CARTERA

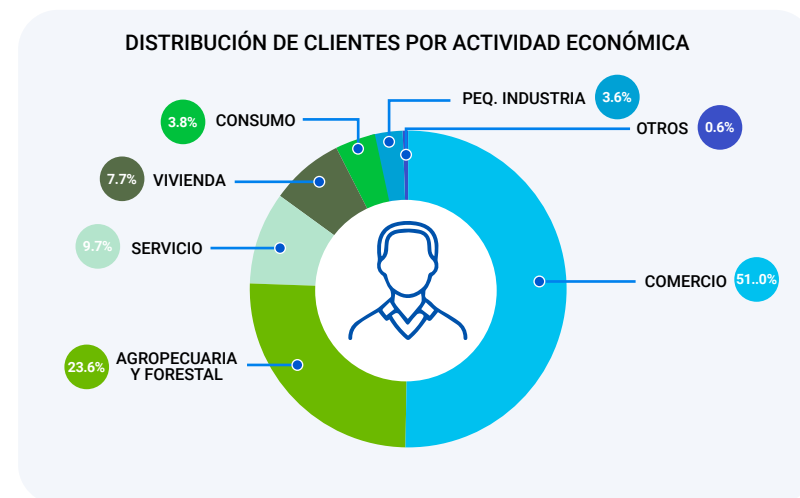


PARTICIPACIÓN EN CLIENTES

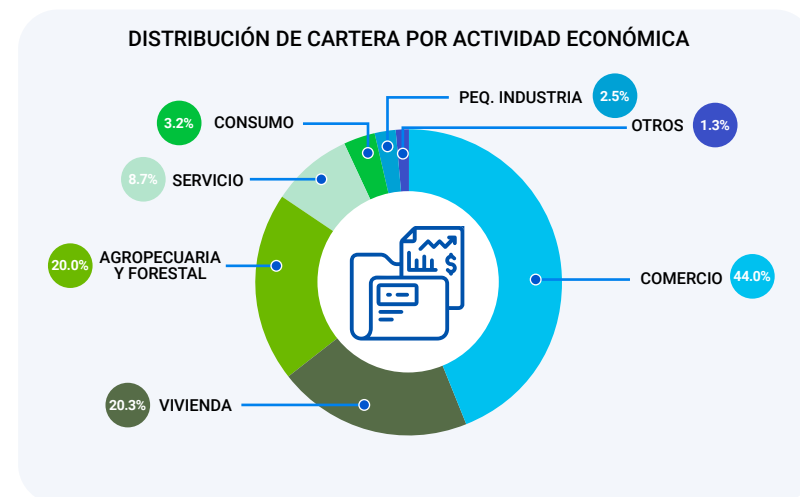


DISTRIBUCIÓN DE CLIENTES Y CARTERA POR ACTIVIDAD ECONÓMICA Al 30 de Junio 2023

CLIENTES	PROVEEDORES DE SERVICIOS FINANCIEROS	AGROPECUARIA Y FORESTAL	COMERCIO	SERVICIO	PEQ. INDUSTRIA	CONSUMO	VIVIENDA	OTROS	TOTAL
	ADRA		359	1,708	178	203	249	474	89
AHSETFIN			8,807	1,655	848		79		11,389
BANCO POPULAR	10,849	36,379	938	7	6,062	7,167	983		62,385
CREDISOL	1,721	5,158	255	443		133			7,710
FAMA	4,045	8,909	2,904	1,002		119			16,979
FHA	578	1,392	44	39		63	679		2,795
FINSOL	1,432	10,055	2,400	1,105		34	342		15,368
FUNDACIÓN ADELANTE	180	2,367	252	455			392		3,646
FUNDEVI		52				367	8,426	482	9,327
FUNED VISION FUND	3,922	9,036	848	616			0		14,422
HDH	21,549	10,622	5,747	1,443			550		39,911
IDH	782	12,127	879	1,065		291	21	15	15,180
ODEF FINANCIERA	7,294	15,715	3,031	234		2,832	523		29,629
PILARH	5,251	5,323	3,567	1,342		4			15,487
PRISMA	1,352	1,731				83	157		3,323
WRH	2,739	4,745	2,802	510			1,187		11,983
TOTAL		62,053	134,126	25,500	9,312	9,985	20,249	1,569	262,794
		23.6%	51.0%	9.7%	3.6%	3.8%	7.7%	0.6%	100.0%



Cartera (Miles de dólares)	PROVEEDORES DE SERVICIOS FINANCIEROS	AGROPECUARIA Y FORESTAL	COMERCIO	SERVICIO	PEQ. INDUSTRIA	CONSUMO	VIVIENDA	OTROS	TOTAL
	ADRA		1,030.0	2,041.4	533.0	295.7	681.3	1,313.0	402.5
AHSETFIN			6,913.5	1,736.1	1,136.2		102.8		9,888.6
BANCO POPULAR	28,564.2	90,086.1	6,046.4	70.4	7,718.3	25,778.6	1,484.3		159,748.3
CREDISOL	4,647.0	7,527.2	553.0	1,666.1		537.1			14,930.4
FAMA	15,529.2	12,099.9	3,903.0	1,344.2			613.6		33,489.9
FHA	352.9	1,491.4	99.0	9.6		179.1	755.4		2,887.4
FINSOL	5,528.9	27,669.5	8,803.9	2,619.3		302.8	6,136.7		51,061.1
FUNDACIÓN ADELANTE	111.3	1,272.6	143.9	180.4			244.5		1,952.7
FUNDEVI		1,252.4				7,495.8	76,724.6	10,233.6	95,706.4
FUNED VISION FUND	5,374.5	8,945.6	1,180.0	624.5					16,124.6
HDH	17,668.7	23,621.9	9,958.3	1,827.9			5,423.5		58,500.3
IDH	2,007.5	41,614.9	2,380.7	2,090.6		319.5	28.3	12.0	48,453.5
ODEF FINANCIERA	18,959.4	33,633.9	6,960.0	615.7		4,363.9	8,720.1		73,253.0
PILARH	13,528.5	11,437.3	8,330.5	2,858.6		2.2			36,157.1
PRISMA	4,359.9	2,609.1				159.6	516.2		7,644.8
WRH	1,994.7	2,150.2	1,254.8	145.4			2,643.2		8,188.3
TOTAL		119,656.7	274,366.9	51,882.6	15,484.6	21,222.5	129,537.6	12,132.4	624,283.3
		19.2%	44.0%	8.3%	2.5%	3.4%	20.7%	1.9%	100.0%



**DISTRIBUCIÓN DE CLIENTES POR DEPARTAMENTO
Al 30 de Junio 2023**

DEPARTAMENTOS	ADRA	AHSETFIN	BANCO POPULAR	CREDISOL	FAMA	FHA	FINSOL	FUNDACIÓN ADELANTE
Atlántida			2,392	1,079	404		663	673
Choluteca	591	1,637	2,604		1,142		495	847
Colón			1,623	1,147	1,233		1,263	585
Comayagua	878	2,144	5,802	1,009	1,207		872	402
Copán			3,475	692	323		165	
Cortés			13,351	1,176	100	1,359	4,665	
El Paraiso		1,022	2,714		2,383		488	
Francisco Morazán	1,573	5,797	8,345		1,239		1,700	
Gracias A Dios					14			
Intibuca		789			337		112	
Islas de la Bahía					347			
La Paz	165				196		49	
Lempira			1,617	294	750		511	
Ocotepeque			951		4			
Olancho			6,847	839	5,679		2,086	
Santa Barbara			4,498		317	870	744	
Valle	53		1,729		625		15	
Yoro			6,437	1,474	679	566	1,540	1,139
Total	3,260	11,389	62,385	7,710	16,979	2,795	15,368	3,646

* Continúa en la siguiente página

DISTRIBUCIÓN DE CLIENTES POR DEPARTAMENTO
Al 30 de Junio 2023

DEPARTAMENTOS	FUNDEVI	FUNED VISION FUND	HDH	IDH	ODEF FINANCIERA	PILARH	PRISMA	WRH	TOTAL	
Atlántida	1,023	44		1,184	2,647				10,109	3.8%
Choluteca	1,037	1,068		413			389	533	10,756	4.1%
Colón	1,114	3		937	795				8,700	3.3%
Comayagua	121	940	3,819	1,270	2,516	916	234	2,447	24,577	9.4%
Copán	114	1,094	8,473	1,062	813	3,304		769	20,284	7.7%
Cortés	2,611	542	1,078	2,141	11,507	74		387	38,991	14.8%
El Paraiso	308	1,740		760	1		1,008	1,442	11,866	4.5%
Francisco Morazán	1,356	1,737	15	3,358	133		183	3,657	29,093	11.1%
Gracias A Dios									14	0.0%
Intibuca	1	464	3,506	285	1,019	2,112		898	9,523	3.6%
Islas de la Bahía	4				444				795	0.3%
La Paz	75	780	2,810	240	128	1,085			5,528	2.1%
Lempira	1	800	9,721	3	969	3,687			18,353	7.0%
Ocotepeque	19	1,212	4,879		90	2,136		388	9,679	3.7%
Olancho	278	632		664	18		1,177	887	19,107	7.3%
Santa Barbara	112	241	5,606	1,541	4,335	2,173			20,437	7.8%
Valle	351	1,095		3			332		4,203	1.6%
Yoro	802	2,030	4	1,319	4,214			575	20,779	7.9%
Total	9,327	14,422	39,911	15,180	29,629	15,487	3,323	11,983	262,794	100%



14.8%
Cortés

7.9%
Yoro

7.3%
Olancho

4.1%
Choluteca

3.6%
Intibuca

1.6%
Valle

11.1%
Francisco Morazán

7.8%
Santa Barbara

7.0%
Lempira

3.8%
Atlántida

3.3%
Colón

0.3%
Islas de la Bahía

9.4%
Comayagua

7.7%
Copán

4.5%
El Paraiso

3.7%
Ocotepeque

2.1%
La Paz

0.0%
Gracias A Dios

**DISTRIBUCIÓN DE CARTERA POR DEPARTAMENTO
Al 30 de Junio 2023**

DEPARTAMENTOS	ADRA	AHSETFIN	BANCO POPULAR	CREDISOL	FAMA	FHA	FINSOL	FUNDACIÓN ADELANTE
	Atlántida			5,434.3	2,921.9	726.1		1,789.6
Choluteca	1,595.7	2,037.1	6,339.9		984.2		1,439.1	434.0
Colón			4,220.6	3,024.0	3,979.0		3,474.3	304.1
Comayagua	2,129.6	1,835.6	15,734.2	1,390.1	1,668.0		2,339.3	258.4
Copán			7,684.4	1,082.6	603.5		329.3	
Cortés			37,171.5	1,509.6	158.4	1,851.0	20,356.8	
El Paraiso		960.3	6,993.8		4,461.6		1,441.3	
Francisco Morazán	2,060.9	4,430.9	25,537.6		1,863.0		4,990.5	
Gracias A Dios					62.1			
Intibuca		624.7			755.1		312.1	
Islas de la Bahía					452.5			
La Paz	383.4				285.8		173.5	
Lempira			2,774.7	347.6	1,230.7		980.0	
Ocotepeque			1,708.3		6.8			
Olancho			15,768.1	1,661.5	13,936.2		6,632.4	
Santa Barbara			9,841.7		488.9	570.3	1,999.7	
Valle	127.3		3,734.4		623.6		69.2	
Yoro			16,804.8	2,993.1	1,204.4	466.1	4,734.0	658.3
Total	6,296.9	9,888.6	159,748.3	14,930.4	33,489.9	2,887.4	51,061.1	1,952.7

Cartera (Miles de dólares)

* Continúa en la siguiente página

DISTRIBUCIÓN DE CARTERA POR DEPARTAMENTO Al 30 de Junio 2023

DEPARTAMENTOS	FUNDEVI	FUNED VISION FUND	HDH	IDH	ODEF FINANCIERA	PILARH	PRISMA	WRH	TOTAL	
Atlántida	9,938.1	46.1		3,829.6	7,188.0				32,171.6	5.1%
Choluteca	9,931.1	840.4		1,742.7			991.6	444.2	26,780.0	4.3%
Colón	11,477.2	4.8		1,816.1	1,567.1				29,867.2	4.8%
Comayagua	1,401.6	1,386.6	5,560.5	3,877.6	5,243.4	2,620.3	715.8	1,876.0	48,037.0	7.7%
Copán	1,027.8	1,412.6	11,921.9	2,034.0	1,630.6	7,786.1		434.4	35,947.2	5.8%
Cortés	31,256.3	534.8	1,653.7	7,474.0	32,548.7	152.6		296.8	134,964.2	21.6%
El Paraiso	2,394.2	1,567.5		2,575.4	72.7		2,061.3	1,326.2	23,854.3	3.8%
Francisco Morazán	13,697.3	2,032.9	20.5	14,144.7	418.9		414.7	1,562.1	71,174.0	11.4%
Gracias A Dios									62.1	0.0%
Intibuca	9.6	408.0	6,494.1	1,376.7	2,334.1	5,181.8		638.0	18,134.2	2.9%
Islas de la Bahia	14.7				1,205.6				1,672.8	0.3%
La Paz	564.6	566.2	3,249.0	611.5	277.4	2,343.3			8,454.7	1.3%
Lempira	9.8	1,081.4	13,265.3	24.0	1,659.0	8,023.1			29,395.6	4.7%
Ocotepeque	108.6	1,570.7	7,828.3		174.9	4,698.9		317.4	16,413.9	2.6%
Olancho	3,045.9	891.9		1,644.3	25.2		2,913.7	705.4	47,224.6	7.6%
Santa Barbara	1,354.2	331.4	8,503.1	3,095.6	9,024.9	5,351.0			40,560.8	6.5%
Valle	3,236.4	906.8		7.3			547.7		9,252.7	1.5%
Yoro	6,239.0	2,542.5	3.9	4,200.0	9,882.5			587.8	50,316.4	8.1%
Total	95,706.4	16,124.6	58,500.3	48,453.5	73,253.0	36,157.1	7,644.8	8,188.3	624,283.3	100%

Cartera (Miles de dólares)



21.6%
Cortés

11.4%
Francisco Morazán

8.1%
Yoro

7.7%
Comayagua

7.6%
Olancho

6.5%
Santa Barbara

5.8%
Copán

5.1%
Atlántida

4.8%
Colón

4.7%
Lempira

4.3%
Choluteca

3.8%
El Paraiso

2.9%
Intibuca

2.6%
Ocotepeque

1.5%
Valle

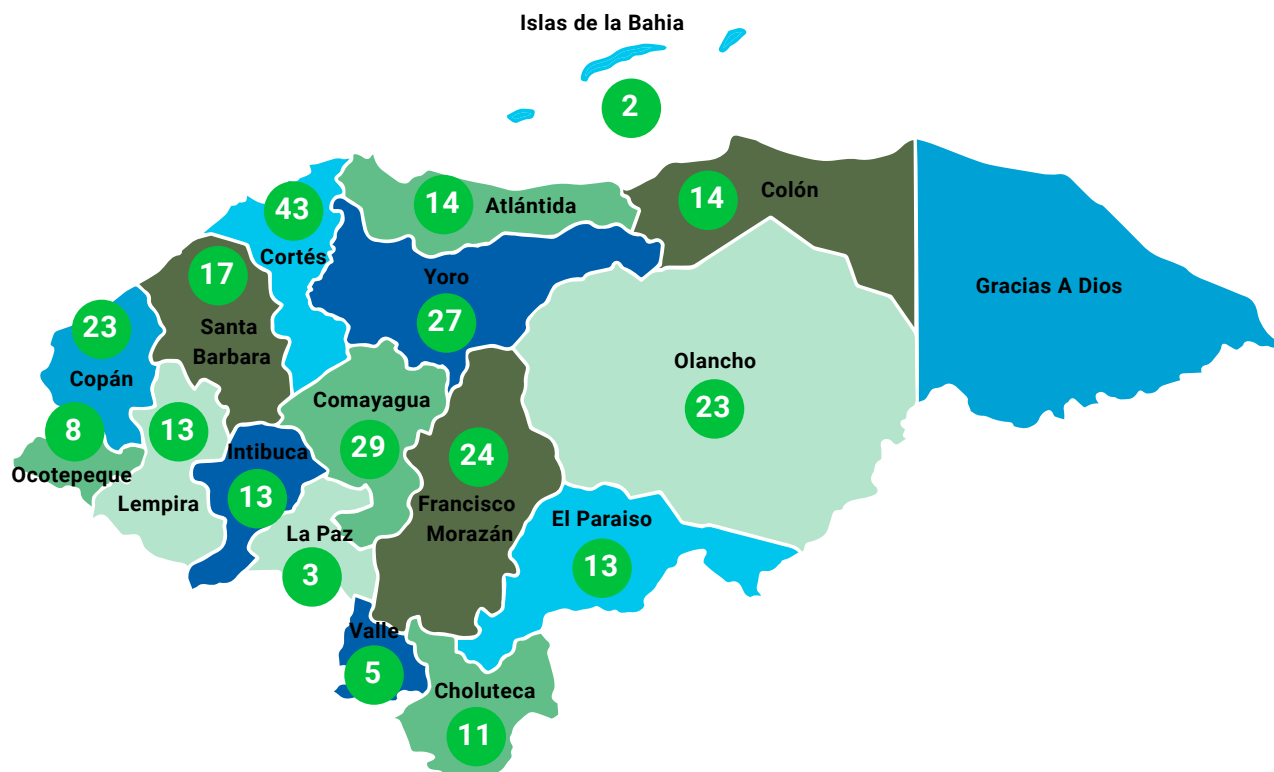
1.3%
La Paz

0.3%
Islas de la Bahia

0.0%
Gracias A Dios

SUCURSALES POR DEPARTAMENTO Al 30 de Junio 2023

DEPARTAMENTOS	AGENCIAS	PARTICIPACIÓN
Atlántida	14	5.0%
Choluteca	11	3.9%
Colón	14	5.0%
Comayagua	29	10.3%
Copán	23	8.2%
Cortés	43	15.2%
El Paraiso	13	4.6%
Francisco Morazán	24	8.5%
Gracias A Dios	0	0.0%
Intibuca	13	4.6%
Islas de la Bahía	2	0.7%
La Paz	3	1.0%
Lempira	13	4.6%
Ocotepeque	8	2.8%
Olancho	23	8.2%
Santa Barbara	17	6.0%
Valle	5	1.8%
Yoro	27	9.6%
TOTAL	282	100.0%



SUCURSALES: 282*

* Datos consolidados de los 16 PSF que reportaron su información a esta edición.

DISTRIBUCIÓN DE CLIENTES Y CARTERA POR PLAZOS Al 30 de Junio 2023

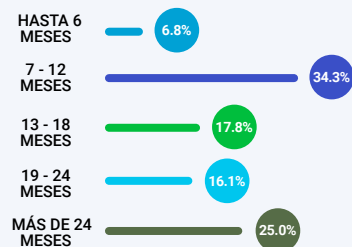
CLIENTES

PROVEEDORES DE SERVICIOS FINANCIEROS	HASTA 6 MESES	7 - 12 MESES	13 - 18 MESES	19 - 24 MESES	MÁS DE 24 MESES	TOTAL
ADRA	642	365	765	415	1,073	3,260
AHSETFIN	2,206	3,783	2,436	1,508	1,456	11,389
BANCO POPULAR	2,548	23,648	13,720	9,465	13,004	62,385
CREDISOL	178	2,001	1,796	1,654	2,081	7,710
FAMA	795	6,884	3,390	2,160	3,750	16,979
FHA	19	337	1,394	485	560	2,795
FINSOL	315	4,655	3,044	3,724	3,630	15,368
FUNDACIÓN ADELANTE	1,120	1,918	142	398	68	3,646
FUNDEVI	7	1	59	5	9,255	9,327
FUNED VISION FUND	633	5,683	4,459	2,480	1,167	14,422
HDH	653	20,354	2,124	6,288	10,492	39,911
IDH	4,017	3,417	2,995	2,269	2,482	15,180
ODEF FINANCIERA	236	7,265	5,123	7,436	9,569	29,629
PILARH	69	5,468	1,893	2,876	5,181	15,487
PRISMA	100	1,856	762	286	319	3,323
WRH	4,385	2,656	2,644	756	1,542	11,983
TOTAL	17,923	90,291	46,746	42,205	65,629	262,794
	6.8%	34.3%	17.8%	16.1%	25.0%	100.0%

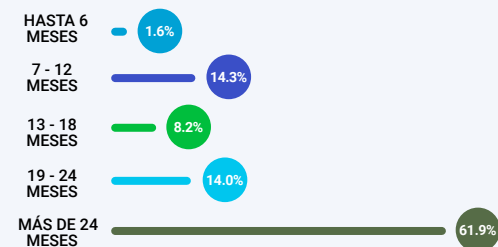
Cartera (Miles de dólares)

PROVEEDORES DE SERVICIOS FINANCIEROS	HASTA 6 MESES	7 - 12 MESES	13 - 18 MESES	19 - 24 MESES	MÁS DE 24 MESES	TOTAL
ADRA	141.5	393.3	1,086.4	572.2	4,103.5	6,296.9
AHSETFIN	1,790.5	2,684.3	1,821.3	1,691.3	1,901.2	9,888.6
BANCO POPULAR	2,166.1	29,293.3	12,453.8	22,401.4	93,433.7	159,748.3
CREDISOL	101.7	1,028.6	1,726.5	3,574.4	8,499.2	14,930.4
FAMA	321.0	7,123.5	4,029.8	5,945.8	16,069.8	33,489.9
FHA	3.8	82.7	640.9	368.7	1,791.3	2,887.4
FINSOL	201.3	5,931.1	4,315.8	9,394.0	31,218.9	51,061.1
FUNDACIÓN ADELANTE	255.3	933.0	217.1	429.5	117.8	1,952.7
FUNDEVI	0.8	1.5	1,683.5	15.0	94,005.6	95,706.4
FUNED VISION FUND	424.1	4,338.5	3,775.4	4,040.9	3,545.7	16,124.6
HDH	100.8	9,888.7	1,415.6	9,774.4	37,320.8	58,500.3
IDH	3,349.6	5,530.3	7,978.9	9,649.4	21,945.3	48,453.5
ODEF FINANCIERA	258.2	6,940.7	4,917.0	12,484.9	48,652.2	73,253.0
PILARH	136.2	11,876.6	1,950.7	5,214.2	16,979.4	36,157.1
PRISMA	84.1	1,992.1	1,330.7	1,126.1	3,111.8	7,644.8
WRH	927.5	1,249.6	1,850.4	499.8	3,661.0	8,188.3
TOTAL	10,262.5	89,287.8	51,193.8	87,182.0	386,357.2	624,283.3
	1.6%	14.3%	8.2%	14.0%	61.9%	100.0%

DISTRIBUCIÓN DE CLIENTES POR PLAZOS



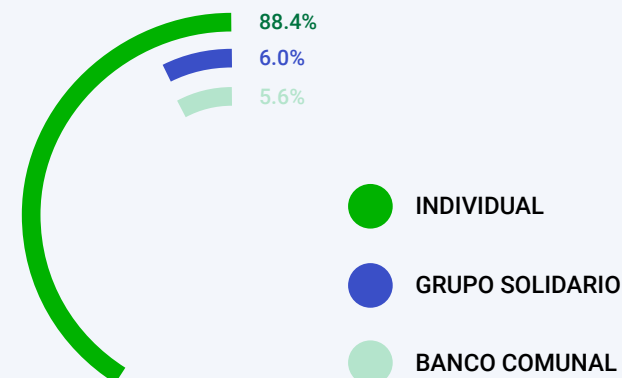
DISTRIBUCIÓN DE CARTERA POR PLAZOS



DISTRIBUCIÓN DE CLIENTES Y CARTERA POR METODOLOGÍA CREDITICIA Al 30 de Junio 2023

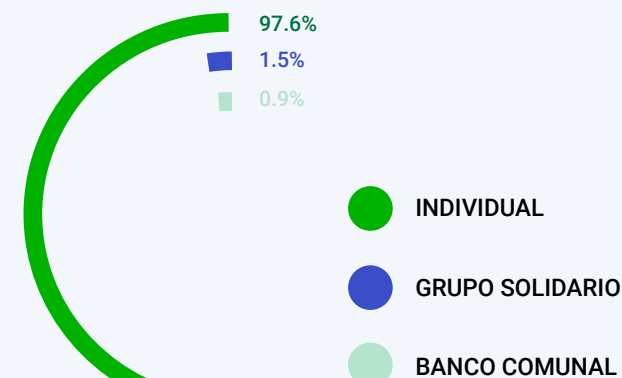
PROVEEDORES DE SERVICIOS FINANCIEROS	INDIVIDUAL	GRUPO SOLIDARIO	BANCO COMUNAL	TOTAL
ADRA	2,633		627	3,260
AHSETFIN	6,639		4,750	11,389
BANCO POPULAR	60,098	2,287		62,385
CREDISOL	7,710			7,710
FAMA	14,022	2,425	532	16,979
FHA	2,736	59		2,795
FINSOL	15,367	1		15,368
FUNDACIÓN ADELANTE	3,313	333		3,646
FUNDEVI	9,327			9,327
FUNED VISION FUND	11,078	2,735	609	14,422
HDH	33,867	6,044		39,911
IDH	15,068	68	44	15,180
ODEF FINANCIERA	28,725	871	33	29,629
PILARH	15,266	221		15,487
PRISMA	2,743	580		3,323
WRH	3,655	80	8,248	11,983
TOTAL	232,247 88.4%	15,704 6.0%	14,843 5.6%	262,794 100.0%

DISTRIBUCIÓN DE CLIENTES POR METODOLOGÍA CREDITICIA



PROVEEDORES DE SERVICIOS FINANCIEROS	INDIVIDUAL	GRUPO SOLIDARIO	BANCO COMUNAL	TOTAL
ADRA	6,164.5		132.4	6,296.9
AHSETFIN	7,339.9		2,548.7	9,888.6
BANCO POPULAR	156,245.0	3,503.3		159,748.3
CREDISOL	14,930.4			14,930.4
FAMA	32,283.5	1,066.2	140.2	33,489.9
FHA	2,874.6	12.8		2,887.4
FINSOL	51,060.4	0.7		51,061.1
FUNDACIÓN ADELANTE	1,882.3	70.4		1,952.7
FUNDEVI	95,706.4			95,706.4
FUNED VISION FUND	14,098.3	1,730.2	296.1	16,124.6
HDH	56,614.9	1,885.4		58,500.3
IDH	48,425.0	11.4	17.1	48,453.5
ODEF FINANCIERA	72,549.0	658.7	45.3	73,253.0
PILARH	36,021.4	135.7		36,157.1
PRISMA	7,328.6	316.2		7,644.8
WRH	5,687.0	33.7	2,467.6	8,188.3
TOTAL	609,211.2 97.6%	9,424.7 1.5%	5,647.4 0.9%	624,283.3 100.0%

DISTRIBUCIÓN DE CARTERA POR METODOLOGÍA CREDITICIA



OTROS SERVICIOS FINANCIEROS Y NO FINANCIEROS
Al 30 de Junio 2023

FINANCIAMIENTO VERDE


DISTRIBUCIÓN DE CLIENTES

PROVEEDORES DE SERVICIOS FINANCIEROS	PRODUCCIÓN AGROPECUARIA	EFICIENCIA ENERGÉTICA	MANEJO DE SUELO	MANEJO DE RECURSOS HÍDRICOS	TOTAL
ADRA	359				359
BANCO POPULAR	10,849	5		978	11,832
FHA	578	105			683
FINSOL	1,432		2		1,434
HDH	18,379				18,379
IDH	782				782
ODEF FINANCIERA		3			3
PILARH	4,078				4,078
TOTAL	36,457	113	2	978	37,550
	97.1%	0.3%	0.0%	2.6%	100.0%


DISTRIBUCIÓN DE CARTERA (Miles de dólares)

PROVEEDORES DE SERVICIOS FINANCIEROS	PRODUCCIÓN AGROPECUARIA	EFICIENCIA ENERGÉTICA	MANEJO DE SUELO	MANEJO DE RECURSOS HÍDRICOS	TOTAL
ADRA	1,030.0				1,030.0
BANCO POPULAR	28,564.3	8.3		1,476.0	30,048.6
FHA	352.9	88.4			441.4
FINSOL	5,528.9		9.4		5,538.3
HDH	9,793.5				9,793.5
IDH	2,007.5				2,007.5
ODEF FINANCIERA		14.3			14.3
PILARH	9,522.7				9,522.7
TOTAL	56,799.8	111.1	9.4	1,476.0	58,396.3
	97.3%	0.2%	0.0%	2.5%	100.0%

DISTRIBUCIÓN DE CLIENTES



DISTRIBUCIÓN DE CARTERA



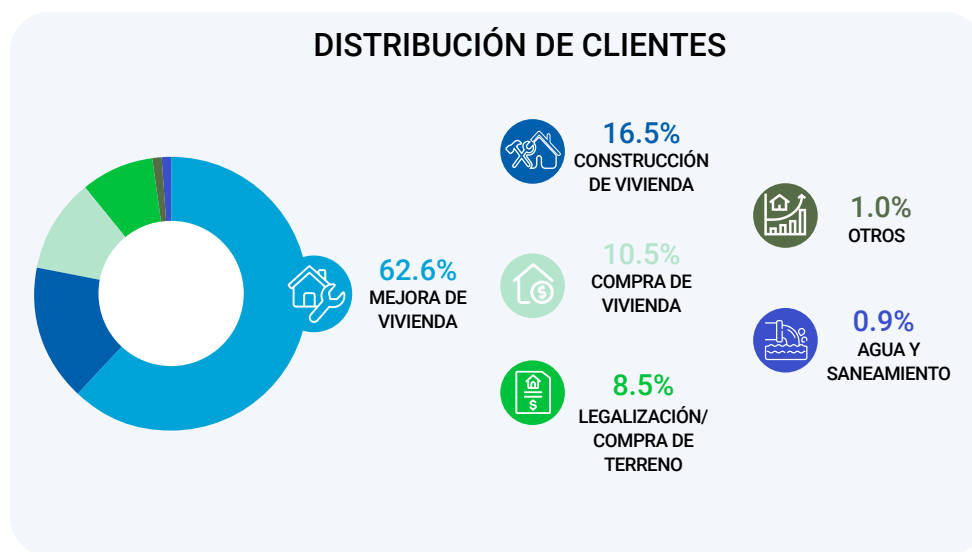
OTROS SERVICIOS FINANCIEROS Y NO FINANCIEROS
Al 30 de Junio 2023

FINANCIAMIENTO PARA VIVIENDA

DISTRIBUCIÓN DE CLIENTES

PROVEEDORES DE SERVICIOS FINANCIEROS	MEJORA DE VIVIENDA	LEGALIZACIÓN/ COMPRA DE TERRENO	CONSTRUCCIÓN DE VIVIENDA	COMPRA DE VIVIENDA	AGUA Y SANEAMIENTO	OTROS	TOTAL
ADRA	334	21		119			474
AHSETFIN	79						79
BANCO POPULAR	7,167						7,167
CREDISOL	133						133
FAMA	119						119
FHA	413		186		80		679
FINSOL	27	30	130	155			342
FUNDACIÓN ADELANTE	312				80		392
FUNDEVI	2,741	1,519	2,461	1,492	25	188	8,426
HDH	342	73	105	28		2	550
IDH	21						21
ODEF FINANCIERA	21	38	153	311			523
PRISMA	17		139	1			157
WRH	951	48	171	17			1,187
TOTAL	12,677 62.6%	1,729 8.5%	3,345 16.5%	2,123 10.5%	185 0.9%	190 1.0%	20,249 100.0%

DISTRIBUCIÓN DE CLIENTES



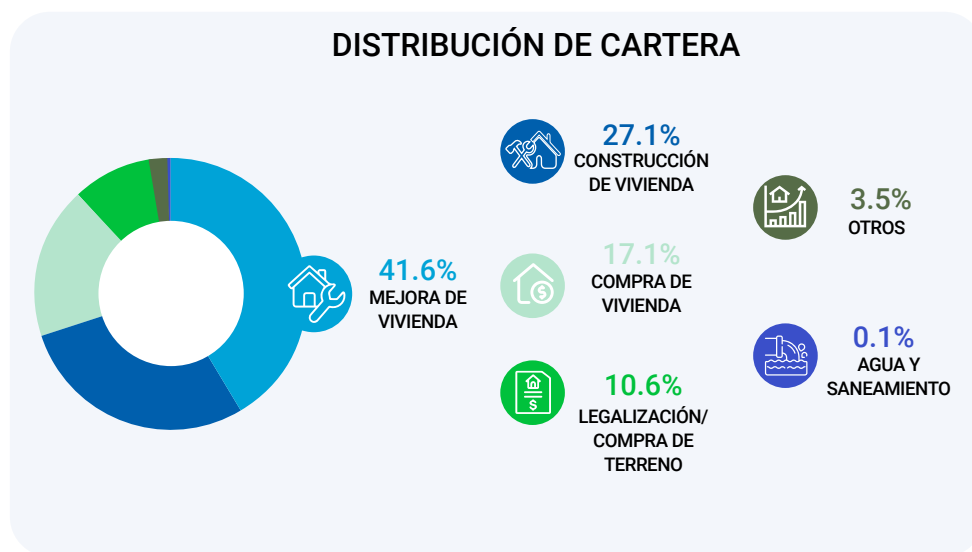
OTROS SERVICIOS FINANCIEROS Y NO FINANCIEROS
Al 30 de Junio 2023

FINANCIAMIENTO PARA VIVIENDA

DISTRIBUCIÓN DE CARTERA (Miles de dólares)

PROVEEDORES DE SERVICIOS FINANCIEROS	MEJORA DE VIVIENDA	LEGALIZACIÓN/ COMPRA DE TERRENO	CONSTRUCCIÓN DE VIVIENDA	COMPRA DE VIVIENDA	AGUA Y SANEAMIENTO	OTROS	TOTAL
ADRA	774.3	114.2		424.5			1,313.0
AHSETFIN	102.8						102.8
BANCO POPULAR	25,778.6						25,778.6
CREDISOL	537.1						537.1
FAMA	613.6						613.6
FHA	381.0		309.5		64.9		755.4
FINSOL	349.3	523.6	2,941.4	2,322.4			6,136.7
FUNDACIÓN ADELANTE	205.9				38.6		244.5
FUNDEVI	20,120.6	11,217.3	26,534.0	14,259.8	84.3	4,508.6	76,724.6
HDH	2,957.6	887.1	1,045.5	493.9		39.4	5,423.5
IDH	28.3						28.3
ODEF FINANCIERA	186.3	844.0	3,201.0	4,488.8			8,720.1
PRISMA	26.5		488.1	1.6			516.2
WRH	1,766.9	172.2	600.3	103.8			2,643.2
TOTAL	53,828.8	13,758.4	35,119.8	22,094.8	187.8	4,548.0	129,537.6
	41.6%	10.6%	27.1%	17.1%	0.1%	3.5%	100.0%

DISTRIBUCIÓN DE CARTERA



OTROS SERVICIOS FINANCIEROS Y NO FINANCIEROS
Al 30 de Junio 2023

AHORROS



PROVEEDORES DE SERVICIOS FINANCIEROS	NÚMERO DE AHORRANTES	NO. DE CUENTAS DE AHORRO	SALDO DE AHORROS (USD)
AHORROS OBLIGATORIOS			
HDH	71,669	71,669	7,531,155
TOTAL	71,669	71,669	7,531,155
AHORROS VOLUNTARIOS A LA VISTA			
BANCO POPULAR	194,274	207,482	40,541,947
CREDISOL	9,026	9,026	448,332
FAMA	47,013	77,644	10,672,644
FINSOL	68,369	73,331	8,572,941
HDH	79,853	84,043	16,473,620
ODEF FINANCIERA	139,518	159,034	16,452,736
PILARH	34,943	41,099	4,700,540
TOTAL	572,996	651,659	97,862,760
AHORROS VOLUNTARIOS A PLAZO			
BANCO POPULAR	2,068	2,994	103,472,546
CREDISOL	86	86	1,007,333
FAMA	1,345	1,383	2,738,448
FINSOL	1,500	1,606	26,075,320
HDH	5,571	6,939	8,735,318
ODEF FINANCIERA	505	567	17,803,268
PILARH	5,582	6,490	2,072,618
TOTAL	16,657	20,065	161,904,851

OTROS SERVICIOS FINANCIEROS Y NO FINANCIEROS Al 30 de Junio 2023

MICROSEGUROS

PROVEEDORES DE SERVICIOS FINANCIEROS	NÚMERO DE PÓLIZAS VENDIDAS	MONTO DE PÓLIZAS VENDIDAS (USD)	NÚMERO DE SINIESTROS	MONTO PAGADO EN SINIESTROS (USD)	TASA DE SINIESTRALIDAD
SEGUROS OBLIGATORIOS					
SALDO DEUDOR					
BANCO POPULAR	35,781	1,253,750	58	230,575	18.4%
CREDISOL	40,648	52,867	23	41,366	78.2%
FHA	832	7,472	3	1,162	15.6%
HDH	30,039	335,695	67	186,478	55.5%
TOTAL	107,300	1,649,783	151	459,580	27.9%
SEGUROS VOLUNTARIOS					
SEGURO DE VIDA					
BANCO POPULAR	19,598	362,933	0	0	0.0%
CREDISOL	1,246	25,500	0	0	0.0%
FAMA	7,515	137,056	9	9,700	7.1%
PILARH	5,565	133,628	4	2,318	1.7%
PRISMA	645	28,804	1	1,011	3.5%
TOTAL	34,569	687,920	14	13,029	1.9%
SEGURO DE ACCIDENTE					
FAMA	34	742			
TOTAL	34	742			
SEGURO MÉDICO					
BANCO POPULAR	19,598	362,933	492	14,011	3.9%
TOTAL	19,598	362,933	492	14,011	3.9%
SEGURO FUNERARIO					
BANCO POPULAR	19,598	362,933	0	0	0.0%
FHA	787	9,795	2	600	6.1%
TOTAL	20,385	372,729	2	600	0.2%
OTROS SEGUROS					
ODEF FINANCIERA	944	1,755	0	0	0.0%
TOTAL	944	1,755	0	0	0.0%

REMESAS

PROVEEDORES DE SERVICIOS FINANCIEROS	NO. DE OPERACIONES DE REMESAS FAMILIARES	NO. DE CLIENTES DE REMESAS	MONTO DE REMESAS (USD)
BANCO POPULAR	69,441	30,922	19,481,095
CREDISOL	770	441	160,495
FAMA	56,534		17,080,461
FINSOL	5,655	2,197	1,455,416
HDH	9,967	3,141	5,807,886
IDH	797	564	150,191
ODEF FINANCIERA	2,234	812	1,031,429
TOTAL	145,398	38,077	45,166,973

NICARAGUA

DATOS CONSOLIDADOS



18

**Proveedores
de Servicios
Financieros**



177

Agencias



2,526

Colaboradores

CLIENTES



214,813

**Clientes
totales**



62.1%

**% Clientes
mujeres**



49.5%

**% Clientes
rurales**

CARTERA



272,840.0

**Cartera
total (miles
de USD)**



47.4%

**% Cartera
mujeres**



54.4%

**% Cartera
rural**

Directorio

Sociedad de Microfinanzas Inclusivas S.A. (AFODENIC)

Ciudad Sede: Managua
 Dirección: Altamira, de Farmacia Value 1 1/2c. al este. Casa H.50 (505) 2277-3515
 Teléfono: (505) 2277-3515
 Sitio Web: www.afodenic.com
 Correo Electrónico: montoyagaleano@afodenic.com
 Director Ejecutivo/Gte. General: Francisco Montoya
 No. de Sucursales: 3



Consultores Financieros, S. A. (CONFIANSA)

Ciudad Sede: Managua
 Dirección: Rotonda Metrocentro 1c al sur 1/2 c al oeste (505) 2278-2737
 Teléfono: (505) 2278-2737
 Sitio Web: www.confiansa.com.ni
 Correo Electrónico: gabriela.garcia@confiansa.com.ni
 Director Ejecutivo/Gte. General: Gabriela García
 No. de Sucursales: 1



Créditos y Cobros L.P, S.A. (CRECOSA)

Ciudad Sede: Managua
 Dirección: KM 8.5 Ctra Masaya, 300 mts al oeste casa N° 26 (505) 2255-1578
 Teléfono: (505) 2255-1578
 Sitio Web: www.crecosa.com
 Correo Electrónico: jorge.rodriguez@crecosa.com
 Director Ejecutivo/Gte. General: Jorge Rodríguez
 No. de Sucursales: 4



Eza Capital, S.A. (EZA CAPITAL)

Ciudad Sede: Managua
 Dirección: De los Semáforos de la Racachaca, 1c. este, 1/2c. al norte M/D (505) 2250-0000
 Teléfono: (505) 2250-0000
 Sitio Web: www.ezacapital.com
 Correo Electrónico: cgjacomann@ezacapital.com
 Director Ejecutivo/Gte. General: Carolina Giacomann
 No. de Sucursales: 1



Financiera Fama, S.A. (FINANCIERA FAMA)

Ciudad Sede: Managua
 Dirección: De la estatua de Montoya 3 1/2 c. al oeste. (505) 2268-4826; 2222-4994
 Teléfono: (505) 2268-4826; 2222-4994
 Sitio Web: www.financierafama.com.ni
 Correo Electrónico: vtelleria@financierafama.com.ni
 Director Ejecutivo/Gte. General: Víctor Tellería
 No. de Sucursales: 27

Desempeño Social: SPI4 2022; Evaluación Smart 2022; Certificación de Protección al Cliente 2022



Financiera Fondo de Desarrollo Local, S.A. (FINANCIERA FDL)

Ciudad Sede: Managua
 Dirección: Semáforos de Villa Fontana, 2 1/2c al oeste, edificio Financiera FDL (505) 2277-4245; 2270-7378
 Teléfono: (505) 2277-4245; 2270-7378
 Sitio Web: www.fdl.com.ni
 Correo Electrónico: jflores@fdl.com.ni
 Director Ejecutivo/Gte. General: Julio Flores
 No. de Sucursales: 38

Desempeño Social: SPI4 2021



Directorio

Microfinanciera de Desarrollo, S.A. (FINDE)

Ciudad Sede: Managua
 Dirección: Los Robles, del Hotel Colón, 1 c al sur, 75 varas al oeste, Edificio INDE.
 Teléfono: (505) 2278-9049
 Sitio Web: www.findenicaragua.com
 Correo Electrónico: dvanegas@findenicaragua.com
 Director Ejecutivo/Gte. General: Donaldó Vanegas
 No. de Sucursales: 1



Fondo de Desarrollo para la Microempresa, S.A. (FODEMI)

Ciudad Sede: Managua
 Dirección: Reparto Los Robles, 11 Avenida Sureste Casa No. 34.
 Teléfono: (505) 7513-4000; 2277-3242
 Sitio Web: www.fodemi.com.ni
 Correo Electrónico: ferguzman@fodemi.com.ni
 Director Ejecutivo/Gte. General: Fernando Guzmán
 No. de Sucursales: 4



FUNDEMUJER Siempre S.A. (FUNDEMUJER)

Ciudad Sede: Estelí
 Dirección: Oficinas INSS 1 cuadra al este.
 Teléfono: (505) 2713-4428; 2713-2096
 Sitio Web: www.fundemujer.org.ni
 Correo Electrónico: fundemujer_2002@yahoo.es
 Director Ejecutivo/Gte. General: Yadira Olivas
 No. de Sucursales: 5



Fundenuse, S.A. (FUNDENUSE)

Ciudad Sede: Nueva Segovia
 Dirección: Centro de Salud José Dolores Fletes 1c. norte, Ocotal
 Teléfono: (505) 2732-2060
 Sitio Web: www.fundenuse.com.ni
 Correo Electrónico: director@fundenuse.com.ni
 Director Ejecutivo/Gte. General: Ada Rivera
 No. de Sucursales: 21

Desempeño Social: SPI4 2022; Calificación social 2022; Evaluación Smart 2021; Certificación de Protección al Cliente 2021



León 2000 IMF, S.A. (LEÓN 2000)

Ciudad Sede: León
 Dirección: Del parque de los Poetas 20 varas al norte
 Teléfono: (505) 2311-6680
 Sitio Web: www.leon2000imf.com
 Correo Electrónico: juanj.gomez.arbizu@leon2000imf.com
 Director Ejecutivo/Gte. General: Juan José Gómez
 No. de Sucursales: 2



Mercapital de Nicaragua, S.A. (MERCAPITAL)

Ciudad Sede: Managua
 Dirección: Edificio Avanz, 4to Piso. Avenida Jean Paul Genie, Managua.
 Teléfono: (505) 2255-9200
 Sitio Web: www.mercapitalgroup.com
 Correo Electrónico: aherrera@mercapitalgroup.com
 Director Ejecutivo/Gte. General: Aparicio Herrera
 No. de Sucursales: 1



Directorio

Empresa para el Apoyo y Desarrollo de la Micro y Pequeña Empresa Urbana y Rural, S. A. (MICRÉDITO, S.A)

Ciudad Sede: Managua
 Dirección: De los semáforos de la entrada a la Colonia 1ro. de Mayo 100 mts. al oeste.
 Teléfono: (505) 8380-1102
 Sitio Web: www.micredito-es.com
 Correo Electrónico: veronica@micredito.com.ni
 Director Ejecutivo/Gte. General: Verónica Herrera
 No. de Sucursales: 14

Desempeño Social: SPI4 2023; Calificación social 2023; Certificación de Protección al Cliente 2021

MiCrédito
Crecemos juntos!!!

Microfinanciera Fundeser, S.A. (MICROFINANCIERA FUNDESER)

Ciudad Sede: Managua
 Dirección: Bolonia, frente al hotel Mansión Teodolinda.
 Teléfono: (505) 2268-1152
 Sitio Web: www.fundeser.com.ni
 Correo Electrónico: andres.urquidi@fundeser.com.ni
 Director Ejecutivo/Gte. General: Andres Urquidi
 No. de Sucursales: 20

Desempeño Social: Calificación Social 2022

MICROFINANCIERA FUNDESER
 ¡Más cerca, más ógiti!

Pana Pana, S.A. (PANA PANA)

Ciudad Sede: Atlántico Norte
 Dirección: Barrio Loma Verde, del Puente San Miguel 100 Mts al Sur.
 Teléfono: (505) 2792-1086
 Sitio Web: www.panapanaimf.com
 Correo Electrónico: lwilson@panapanaimf.com
 Director Ejecutivo/Gte. General: Luis Wilson
 No. de Sucursales: 5

Desempeño Social: SPI4 2021; Calificación Social 2021

PANA PANA

Corporación para la Promoción y Desarrollo Corp. Sucursal Nicaragua (PRODESA)

Ciudad Sede: Chontales
 Dirección: Costado Sur de Alcaldía Municipal de Juigalpa
 Teléfono: (505) 2512-2920
 Sitio Web: www.corpprodesasn.com.ni
 Correo Electrónico: m.canizalez@corpprodesasn.com.ni
 Director Ejecutivo/Gte. General: Mauricio Canizalez
 No. de Sucursales: 15

PRODESA CORP.

PRO MUJER Nicaragua LLC (PRO MUJER)

Ciudad Sede: León
 Dirección: Parque San Juan, de la Estatua de la Madre 1 c. al oeste
 Teléfono: (505) 2311-3802
 Sitio Web: www.promujer.org
 Correo Electrónico: gloria.ruiz@promujer.org
 Director Ejecutivo/Gte. General: Gloria Ruiz
 No. de Sucursales: 8

Desempeño Social: SPI4 2020; SPI4 2022; Evaluación Smart 2022; Certificación de Protección al Cliente 2022

pro mujer

Servicios Financieros Globales Nicaragua, S.A. (SERFIGSA)

Ciudad Sede: Managua
 Dirección: De los semáforos de la Empresa Portuaria Nacional, 4½c. al oeste, Bolonia.
 Teléfono: (505) 2222-2774; 2222-3101
 Sitio Web: www.serfigsa.com.ni
 Correo Electrónico: mario.caceres@serfigsa.com.ni
 Director Ejecutivo/Gte. General: Mario Caceres
 No. de Sucursales: 7

SERFIGSA
 Caminando al Desarrollo

DATOS GENERALES INSTITUCIONALES
Al 30 de Junio 2023

CONCEPTO	AFODENIC	CONFIANSA	CRECOSA	EZA CAPITAL	FINANCIERA FAMA	FINANCIERA FDL	FINDE	FODEMI	FUNDEMUJER
INFORMACIÓN DEL PERSONAL									
Total de Colaboradores	14	23	21	16	605	638	21	31	30
Mujeres	7	17	8	13	326	323	14	17	20
Hombres	7	6	13	3	279	315	7	14	10
Número de Oficiales de Crédito	2	8	5	7	186	165	2	8	14
Mujeres	0	7	2	5	81	44	1	5	8
Hombres	2	1	3	2	105	121	1	3	6
Oficiales Crédito al Total de Colaboradores	14.3%	34.8%	23.8%	43.8%	30.7%	25.9%	9.5%	25.8%	46.7%
INDICADORES DE GÉNERO									
Clientes Mujeres/Clientes Totales	53.8%	30.1%	63.6%	43.9%	69.6%	51.4%	24.3%	65.1%	62.3%
Cartera Mujeres/Cartera Total	54.7%	34.2%	45.1%	31.4%	59.8%	41.7%	35.3%	59.1%	58.8%
PARTICIPACIÓN RURAL									
Cartera Rural/Cartera Total	11.4%	0.0%	0.0%	0.0%	30.0%	77.9%	0.0%	6.2%	45.3%
Clientes Rurales/Clientes Totales	9.2%	0.0%	0.0%	0.0%	30.0%	76.0%	0.0%	6.2%	48.5%

* Continúa en la siguiente página.

DATOS GENERALES INSTITUCIONALES
Al 30 de Junio 2023

CONCEPTO	FUNDENUSE	LEÓN 2000	MERCAPITAL	MICRÉDITO, S.A.	MICROFINANCIERA FUNDESER	PANA PANA	PRO MUJER	PRODESA	SERFIGSA
INFORMACIÓN DEL PERSONAL									
Total de Colaboradores	180	24	35	117	218	36	281	149	87
Mujeres	65	9	12	85	118	14	177	54	34
Hombres	115	15	23	32	100	22	104	95	53
Número de Oficiales de Crédito	78	10	3	48	85	8	147	75	28
Mujeres	8	2	1	28	31	0	80	13	6
Hombres	70	8	2	20	54	8	67	62	22
Oficiales Crédito al Total de Colaboradores	43.3%	41.7%	8.6%	41.0%	39.0%	22.2%	52.3%	50.3%	32.2%
INDICADORES DE GÉNERO									
Clientes Mujeres/Clientes Totales	55.3%	76.3%	13.7%	58.7%	53.8%	65.1%	86.1%	49.0%	72.4%
Cartera Mujeres/Cartera Total	47.7%	71.4%	7.5%	48.8%	41.9%	64.6%	79.2%	41.7%	65.7%
PARTICIPACIÓN RURAL									
Cartera Rural/Cartera Total	62.4%	67.7%	96.1%	27.6%	58.2%	17.5%	41.7%	52.3%	13.0%
Clientes Rurales/Clientes Totales	63.7%	62.9%	96.1%	39.3%	61.1%	15.7%	46.6%	36.8%	15.5%

DATOS GENERALES INSTITUCIONALES
Al 30 de Junio 2023

CONCEPTO	AFODENIC	CONFIANSA	CRECOSA	EZA CAPITAL	FINANCIERA FAMA	FINANCIERA FDL	FINDE	FODEMI	FUNDEMUJER
INDICADORES DE ESCALA									
Préstamo Promedio (USD)	1,577.4	442.8	1,972.6	3,690.3	1,310.2	1,423.2	1,037.4	582.3	665.7
Número de Clientes/Oficial de Crédito	119	279	88	46	204	275	499	158	147
Cartera por Oficial de Crédito	187,709	123,539	173,193	168,173	266,747	391,938	517,117	91,859	97,809
INDICADORES DE DESEMPEÑO FINANCIERO									
Cartera de préstamos / Total de activos	27.3%		33.9%	27.6%	81.2%	75.2%	78.5%	61.3%	85.4%
Costo por Cliente	406.1		402.1	865.8	155.5	168.2	264.9	217.4	152.7
Cartera en riesgo mayor a 30 días	6.3%	3.9%	9.5%	1.9%	4.5%	2.8%	6.5%	3.3%	2.2%
Patrimonio/Activo total	37.3%		18.2%	66.0%	18.2%	23.3%	81.2%	-10.0%	26.4%
Ratio de gastos operativos	30.2%		20.7%	24.1%	12.1%	12.4%	26.5%	37.3%	22.9%
INDICADORES DE DESEMPEÑO SOCIAL									
Crédito promedio nacional	74.4%	21.0%	93.1%	174.0%	61.8%	67.1%	48.9%	27.5%	31.4%
Ratio de retención de clientes	93.9%	81.0%	71.9%	78.7%	84.7%	87.3%	76.2%	78.3%	82.6%
Índice de eficiencia social	122.7		83.1	208.3	18.8	20.9	70.2	81.2	35.0

* Continúa en la siguiente página.

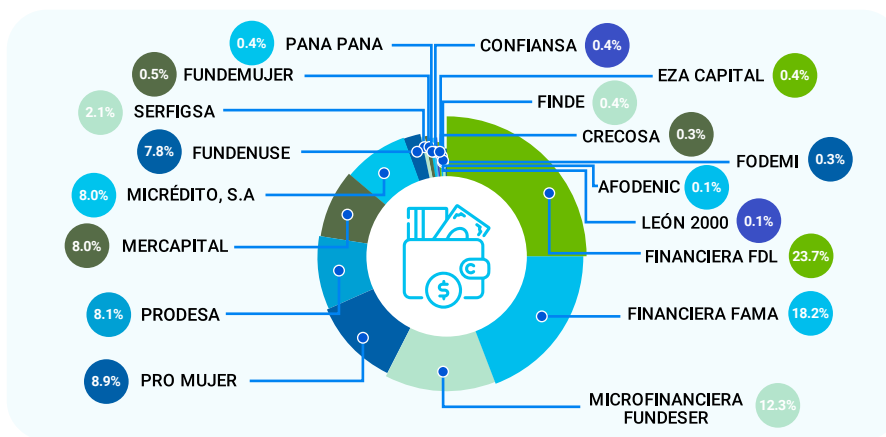
DATOS GENERALES INSTITUCIONALES
Al 30 de Junio 2023

CONCEPTO	FUNDENUSE	LEÓN 2000	MERCAPITAL	MICRÉDITO, S.A.	MICROFINANCIERA FUNDESER	PANA PANA	PRO MUJER	PRODESA	SERFIGSA
INDICADORES DE ESCALA									
Préstamo Promedio (USD)	969.9	262.3	9,562.9	1,819.2	2,238.4	674.8	598.0	933.8	1,001.3
Número de Clientes/Oficial de Crédito	281	86	758	250	176	223	277	318	204
Cartera por Oficial de Crédito	272,102	22,665	7,248,662	454,225	393,912	150,321	165,705	296,709	204,058
INDICADORES DE DESEMPEÑO FINANCIERO									
Cartera de préstamos / Total de activos	83.2%	32.7%	84.9%	86.3%	80.5%	69.6%	87.4%	86.8%	75.3%
Costo por Cliente	126.5	143.3	761.6	134.5	254.9	204.4	149.0	77.6	180.0
Cartera en riesgo mayor a 30 días	0.4%	37.8%	11.3%	9.0%	3.3%	2.9%	0.8%	0.1%	5.6%
Patrimonio/Activo total	45.0%	12.7%	9.5%	31.0%	36.8%	43.5%	31.8%	28.4%	35.9%
Ratio de gastos operativos	13.0%	51.9%	8.0%	8.0%	11.5%	31.2%	27.3%	7.6%	18.1%
INDICADORES DE DESEMPEÑO SOCIAL									
Crédito promedio nacional	45.8%	12.4%	451.0%	85.8%	106.0%	31.8%	28.2%	44.1%	47.2%
Ratio de retención de clientes	81.5%	59.7%	65.9%	87.4%	87.1%	76.9%	79.7%	94.7%	88.3%
Índice de eficiencia social	16.5	74.4	60.7	10.7	29.4	63.9	40.6	5.9	32.5

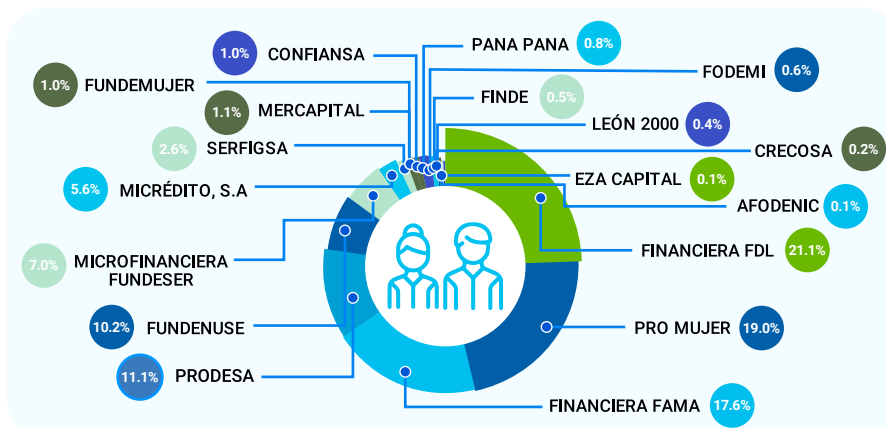
DATOS DE CARTERA Y CLIENTES Al 30 de Junio 2023

PROVEEDORES DE SERVICIOS FINANCIEROS	SEDE	AGENCIAS	CLIENTES	CARTERA (MILES USD)	
AFODENIC	Managua	3	238	375.4	0.1%
CONFIANSA	Managua	1	2,232	988.3	0.4%
CRECOSA	Managua	4	439	866.0	0.3%
EZA CAPITAL	Managua	1	319	1,177.2	0.4%
FINANCIERA FAMA	Managua	27	37,868	49,615.0	18.2%
FINANCIERA FDL	Managua	38	45,441	64,669.7	23.7%
FINDE	Managua	1	997	1,034.2	0.4%
FODEMI	Managua	4	1,262	734.9	0.3%
FUNDEMUJER	Estelí	5	2,057	1,369.3	0.5%
FUNDENUSE	Nueva Segovia	21	21,883	21,223.9	7.8%
LEÓN 2000	León	2	864	226.7	0.1%
MERCAPITAL	Managua	1	2,274	21,746.0	8.0%
MICRÉDITO, S.A.	Managua	14	11,985	21,802.8	8.0%
MICROFINANCIERA FUNDESER	Managua	20	14,958	33,482.5	12.3%
PANA PANA	Atlántico Norte	5	1,782	1,202.6	0.4%
PRO MUJER	León	8	40,737	24,358.7	8.9%
PRODESA	Chontales	15	23,831	22,253.2	8.1%
SERFIGSA	Managua	7	5,706	5,713.6	2.1%
TOTAL		177	214,873	272,840.0	100.0%

PARTICIPACIÓN EN CARTERA

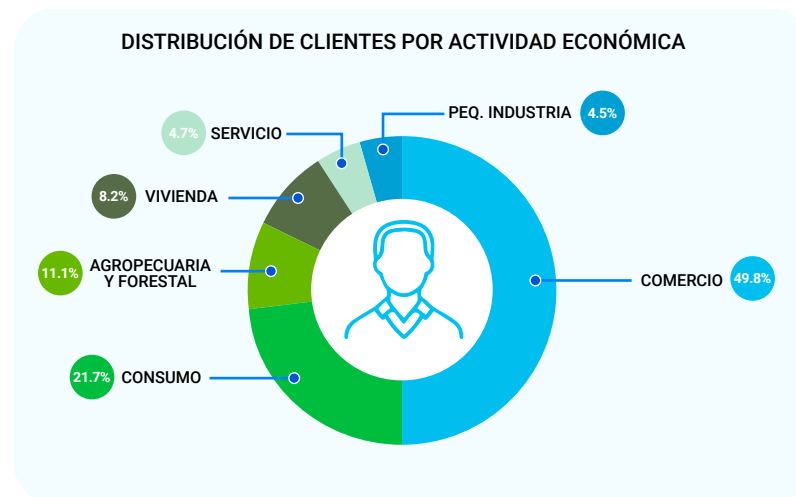


PARTICIPACIÓN EN CLIENTES

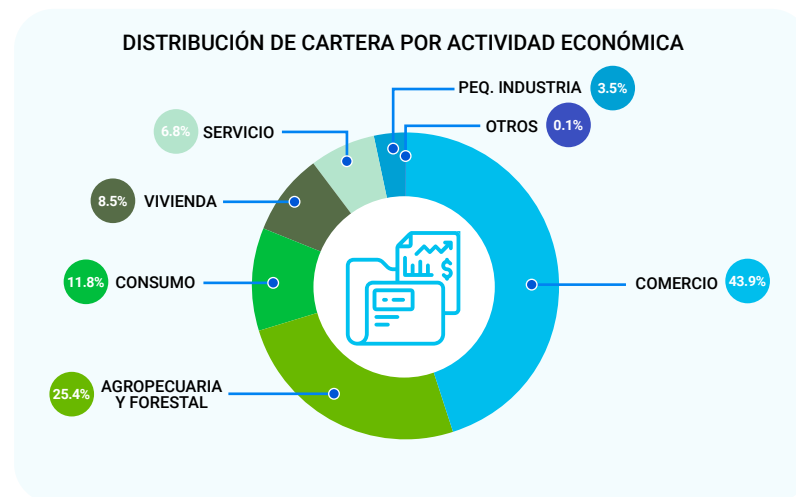


DISTRIBUCIÓN DE CLIENTES POR ACTIVIDAD ECONÓMICA Al 30 de Junio 2023

CLIENTES	PROVEEDORES DE SERVICIOS FINANCIEROS	AGROPECUARIA Y FORESTAL	COMERCIO	SERVICIO	PEQ. INDUSTRIA	CONSUMO	VIVIENDA	OTROS	TOTAL
	AFODENIC		11	28			23	176	
CONFIANSA			100	130	8	1,994			2,232
CRECOSA	1		310	36	61	31			439
EZA CAPITAL			88	34	15	170		12	319
FINANCIERA FAMA			26,064	3,513	3,350	1,189	3,752		37,868
FINANCIERA FDL	5,558		9,666	2,068	1,569	26,572	8		45,441
FINDE			14	7	5	971			997
FODEMI		78	745	143	36	258	2		1,262
FUNDEMUJER		527	455	83	282	251	459		2,057
FUNDENUSE		4,423	4,447	567	2,066	1,304	9,076		21,883
LEÓN 2000			614	127	119		4		864
MERCAPITAL		2,183				88	3		2,274
MICRÉDITO, S.A.		1,858	7,270	1,459	279	617	502		11,985
MICROFINANCIERA FUNDESER		2,427	8,494	923	209	1,618	1,287		14,958
PANA PANA		17	611	49	3	80	1,019	3	1,782
PRO MUJER			40,716	6		15			40,737
PRODESA		6,835	4,491	461	1,154	10,849	41		23,831
SERFIGSA		10	2,929	486	461	597	1,216	7	5,706
TOTAL		23,928	107,042	10,092	9,617	46,627	17,545	22	214,873
		11.1%	49.8%	4.7%	4.5%	21.7%	8.2%	0.0%	100.0%



Cartera (Miles de dólares)	PROVEEDORES DE SERVICIOS FINANCIEROS	AGROPECUARIA Y FORESTAL	COMERCIO	SERVICIO	PEQ. INDUSTRIA	CONSUMO	VIVIENDA	OTROS	TOTAL
	AFODENIC		39.4	36.4			19.3	280.3	
CONFIANSA			64.6	48.1	6.3	869.3			988.3
CRECOSA	1.0		614.2	123.5	88.3	39.0			866.0
EZA CAPITAL			264.0	316.8	70.3	398.3		127.8	1,177.2
FINANCIERA FAMA			31,430.6	5,197.2	3,769.4	1,056.6	8,161.2		49,615.0
FINANCIERA FDL	17,612.2		22,228.1	3,346.3	1,496.2	19,895.6	91.3		64,669.7
FINDE			90.2	139.3	99.1	705.6			1,034.2
FODEMI		104.5	387.3	132.1	13.0	96.7	1.3		734.9
FUNDEMUJER		413.0	289.2	55.4	127.3	107.6	376.8		1,369.3
FUNDENUSE		5,335.3	4,091.4	685.1	1,128.4	663.1	9,320.6		21,223.9
LEÓN 2000			164.7	33.6	26.0		2.4		226.7
MERCAPITAL		21,345.9				395.2	4.9		21,746.0
MICRÉDITO, S.A.		4,701.5	11,742.9	3,316.9	495.1	848.2	698.2		21,802.8
MICROFINANCIERA FUNDESER		8,266.8	17,483.6	3,848.6	1,054.5	1,237.4	1,591.6		33,482.5
PANA PANA		31.9	489.1	36.7	3.3	39.9	598.8	2.9	1,202.6
PRO MUJER			24,328.3	3.5		26.9			24,358.7
PRODESA		11,568.1	3,800.5	443.8	722.0	5,615.9	102.9		22,253.2
SERFIGSA		25.7	2,398.0	712.6	356.7	332.6	1,879.5	8.5	5,713.6
TOTAL		69,445.3	119,903.1	18,439.5	9,455.9	32,347.2	23,109.8	139.2	272,840.0
		25.4%	43.9%	6.8%	3.5%	11.8%	8.5%	0.1%	100.0%



DISTRIBUCIÓN DE CLIENTES POR DEPARTAMENTO Al 30 de Junio 2023

DEPARTAMENTOS	AFODENIC	CONFIANSA	CRECOSA	EZA CAPITAL	FINANCIERA FAMA	FINANCIERA FDL	FINDE	FODEMI	FUNDEMUJER
Atlántico Norte				3		2,340			
Atlántico Sur	25			3	905	1,237			
Boaco				1	1,409	417			
Carazo					1,423	1,692		199	
Chinandega				39	1,644	3,260	75		
Chontales	175			2	2,075	1,972			
Estelí			68		1,416	660			1,781
Granada				2	1,576	3,141	13		
Jinotega					1,556	2,352			
León				64	3,743	2,773			
Madriz				1		626			
Managua	38	2,232	190	201	12,358	7,362	893	777	
Masaya			139	2	3,505	5,292	15	286	
Matagalpa			42		3,702	3,619	1		276
Nueva Segovia				1	815	792			
Río San Juan						1,322			
Rivas					1,741	6,584			
Total	238	2,232	439	319	37,868	45,441	997	1,262	2,057

* Continúa en la siguiente página.

DISTRIBUCIÓN DE CLIENTES POR DEPARTAMENTO Al 30 de Junio 2023

DEPARTAMENTOS	FUNDENUSE	LEÓN 2000	MERCAPITAL	MICRÉDITO, S.A.	MICROFINANCIERA FUNDESER	PANA PANA	PRO MUJER	PRODESA	SERFIGSA	TOTAL	
Atlántico Norte	698				1,555	1,695			1	6,292	2.9%
Atlántico Sur			339		1,886			9,679		14,074	6.5%
Boaco	593		54	740	1			1,955		5,170	2.4%
Carazo			6	487	820		2,948	1,426	614	9,615	4.5%
Chinandega		384		851	1,273		7,778		577	15,881	7.4%
Chontales				317	954			4,563		10,058	4.7%
Estelí	2,000			1,046	712		71		439	8,193	3.8%
Granada				944			2,240		251	8,443	3.8%
Jinotega	5,820		1,342	906	772		734		4	13,486	6.3%
León	988	480		1,977			6,887		23	16,935	7.9%
Madriz	2,816				2		1			3,446	1.6%
Managua			89	2,326	3,666	87	10,528		1,005	41,752	19.4%
Masaya				991	511		7,247	741	1,151	19,880	9.3%
Matagalpa	3,597		209	732	1,518		1,976		610	16,006	7.5%
Nueva Segovia	5,371		235		642					7,856	3.7%
Río San Juan					1			4,846		6,169	2.9%
Rivas				668	645		327	621	1,031	11,617	5.4%
Total	21,883	864	2,274	11,985	14,958	1,782	40,737	23,831	5,706	214,873	100.0%



19.4%
Managua

9.3%
Masaya

7.9%
León

7.5%
Matagalpa

7.4%
Chinandega

6.5%
Atlántico Sur

6.3%
Jinotega

5.4%
Rivas

4.7%
Chontales

4.5%
Carazo

3.8%
Granada

3.8%
Estelí

3.7%
Nueva Segovia

2.9%
Atlántico Norte

2.9%
Río San Juan

2.4%
Boaco

1.6%
Madriz

**DISTRIBUCIÓN DE CARTERA POR DEPARTAMENTO
Al 30 de Junio 2023**

DEPARTAMENTOS	AFODENIC	CONFIANSA	CRECOSA	EZA CAPITAL	FINANCIERA FAMA	FINANCIERA FDL	FINDE	FODEMI	FUNDEMUJER
	Atlántico Norte				3.2		5,325.0		
Atlántico Sur	37.3			9.1	1,358.8	3,316.4			
Boaco				1.0	1,711.2	611.7			
Carazo					2,047.2	1,569.1		83.9	
Chinandega				119.6	2,614.9	3,337.1	40.6		
Chontales	297.6			2.2	2,360.4	1,607.5			
Estelí			106.1		2,518.4	959.1			1,218.4
Granada				0.2	1,671.7	2,803.3	6.6		
Jinotega					1,686.3	5,885.7			
León				214.3	4,442.9	2,971.7			
Madriz				0.7		899.6			
Managua	40.5	988.3	557.6	798.7	17,136.4	11,441.9	841.5	525.7	
Masaya			137.7	27.5	3,552.4	5,442.9	143.1	125.3	
Matagalpa			64.6		5,755.0	6,438.4	2.4		150.9
Nueva Segovia				0.7	1,224.8	1,499.5			
Río San Juan						2,846.0			
Rivas					1,534.6	7,714.8			
Total	375.4	988.3	866.0	1,177.2	49,615.0	64,669.7	1,034.2	734.9	1,369.3

* Continúa en la siguiente página.

DISTRIBUCIÓN DE CARTERA POR DEPARTAMENTO Al 30 de Junio 2023

DEPARTAMENTOS	FUNDENUSE	LEÓN 2000	MERCAPITAL	MICRÉDITO, S.A.	MICROFINANCIERA FUNDESER	PANA PANA	PRO MUJER	PRODESA	SERFIGSA	TOTAL	
Atlántico Norte	1,098.0				4,127.3	1,162.9			5.0	11,721.4	4.3%
Atlántico Sur			4,376.4		5,620.3			9,862.3		24,580.6	9.0%
Boaco	580.6		103.1	1,454.2	9.0			1,429.4		5,900.2	2.2%
Carazo			29.1	408.1	1,248.2		1,298.1	646.3	651.0	7,981.0	2.9%
Chinandega		115.8		1,148.2	2,548.6		4,763.6		546.8	15,235.2	5.6%
Chontales				306.7	1,930.9			4,100.5		10,605.8	3.9%
Estelí	1,984.8			2,423.5	1,657.8		48.3		877.1	11,793.5	4.3%
Granada				1,494.8			996.8		215.7	7,340.0	2.6%
Jinotega	5,794.1		7,173.6	2,024.0	2,135.1		648.6		10.6	25,358.0	9.3%
León	684.8	110.9		3,777.0			4,017.1		32.6	16,251.3	6.0%
Madriz	2,350.0				3.4		0.2			3,253.9	1.2%
Managua			1,712.0	5,255.9	6,945.7	39.7	7,310.2		1,263.7	54,857.8	20.1%
Masaya				1,415.0	984.8		4,127.0	419.0	804.5	17,179.2	6.3%
Matagalpa	2,856.6		6,758.8	1,285.5	3,345.9		1,040.1		771.9	28,319.2	10.4%
Nueva Segovia	5,875.0		1,593.0		1,914.9					12,107.9	4.4%
Río San Juan					0.2			5,500.3		8,346.5	3.1%
Rivas				809.9	1,010.4		108.7	295.4	534.7	12,008.5	4.4%
Total	21,223.9	226.7	21,746.0	21,802.8	33,482.5	1,202.6	24,358.7	22,253.2	5,713.6	272,840.0	100.0%

Cartera (Miles de dólares)



20.1%
Managua

6.3%
Masaya

4.4%
Rivas

3.1%
Río San Juan

1.2%
Madriz

10.4%
Matagalpa

6.0%
León

4.3%
Estelí

2.9%
Carazo

9.3%
Jinotega

5.6%
Chinandega

4.3%
Atlántico Norte

2.6%
Granada

9.0%
Atlántico Sur

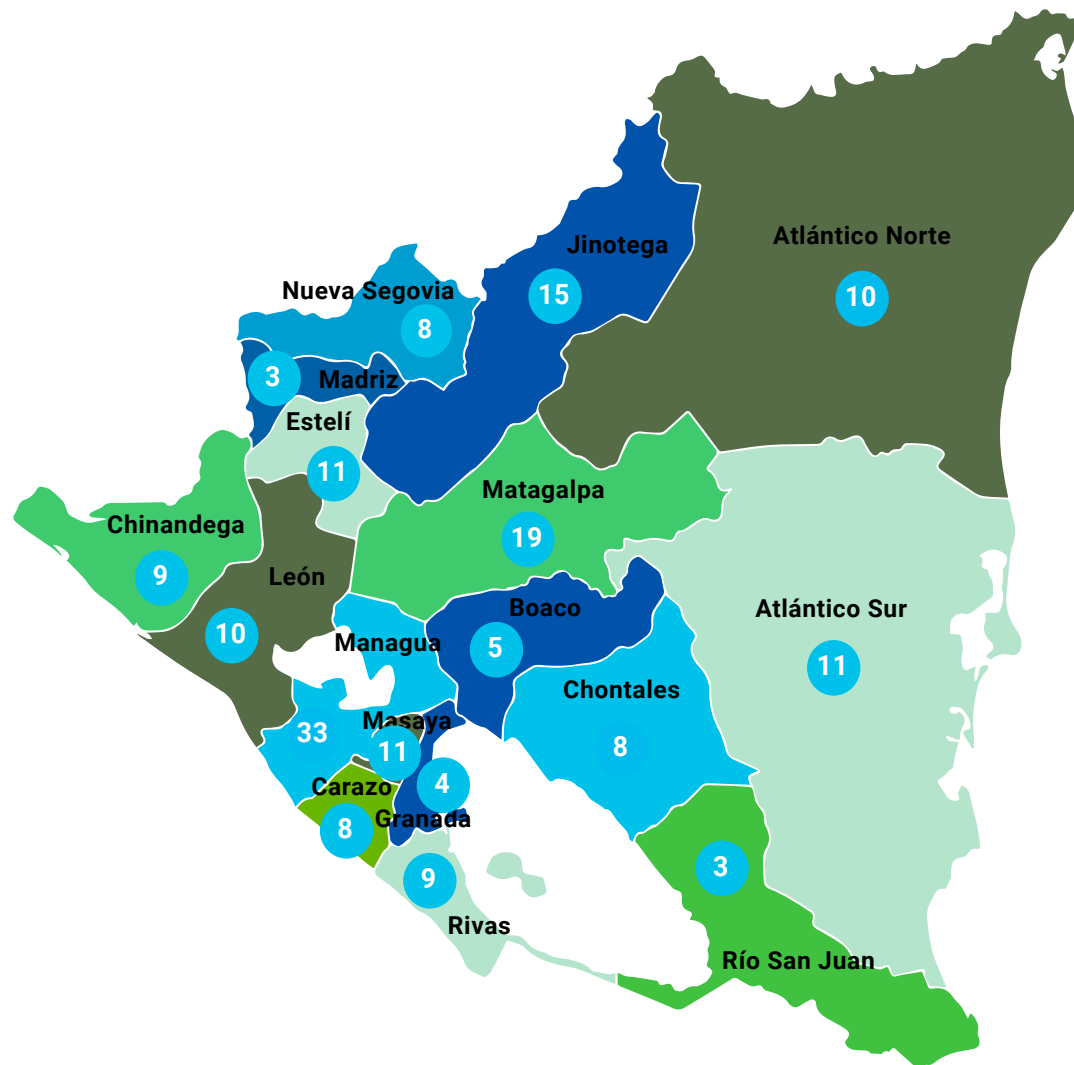
4.4%
Nueva Segovia

3.9%
Chontales

2.2%
Boaco

SUCURSALES POR DEPARTAMENTO
Al 30 de Junio 2023

DEPARTAMENTOS	AGENCIAS	PARTICIPACIÓN
Atlántico Norte	10	5.7%
Atlántico Sur	11	6.2%
Boaco	5	2.8%
Carazo	8	4.5%
Chinandega	9	5.1%
Chontales	8	4.5%
Estelí	11	6.2%
Granada	4	2.3%
Jinotega	15	8.5%
León	10	5.7%
Madriz	3	1.7%
Managua	33	18.6%
Masaya	11	6.2%
Matagalpa	19	10.7%
Nueva Segovia	8	4.5%
Río San Juan	3	1.7%
Rivas	9	5.1%
TOTAL	177	100.0%



SUCURSALES: 177*

* Datos consolidados de los 18 PSF que reportaron su información a esta edición.

DISTRIBUCIÓN DE CLIENTES Y CARTERA POR PLAZO Al 30 de Junio 2023

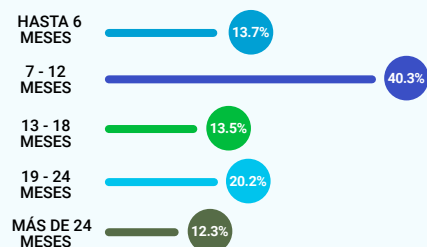
CLIENTES

PROVEEDORES DE SERVICIOS FINANCIEROS	HASTA 6 MESES	7 - 12 MESES	13 - 18 MESES	19 - 24 MESES	MÁS DE 24 MESES	TOTAL
AFODENIC	6	42	133	29	28	238
CONFIANSA	171	1,453	226	141	241	2,232
CRECOSA	42	106	59	57	175	439
EZA CAPITAL	7	83	51	63	115	319
FINANCIERA FAMA	1,068	28,950	2,674	2,499	2,677	37,868
FINANCIERA FDL	852	8,946	7,879	17,247	10,517	45,441
FINDE	125	306	217	182	167	997
FODEMI	450	654	108	35	15	1,262
FUNDEMUJER	161	1,358	398	112	28	2,057
FUNDENUSE	1,583	8,479	4,937	6,678	206	21,883
LEÓN 2000	169	304	327	30	34	864
MERCAPITAL	9	1,162	269	80	754	2,274
MICRÉDITO, S.A.	858	5,720	2,482	1,491	1,434	11,985
MICROFINANCIERA FUNDESER	508	4,753	2,845	3,135	3,717	14,958
PANA PANA	17	604	985	158	18	1,782
PRO MUJER	23,105	16,135	868	340	289	40,737
PRODESA	44	4,534	2,976	10,526	5,751	23,831
SERFIGSA	342	3,124	1,509	552	179	5,706
TOTAL	29,517	86,713	28,943	43,355	26,345	214,873
	13.7%	40.3%	13.5%	20.2%	12.3%	100.0%

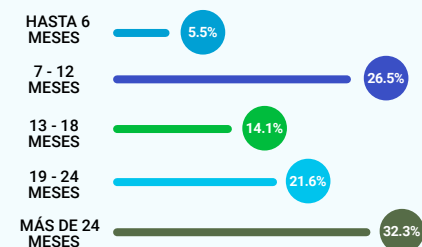
Cartera (Miles de dólares)

PROVEEDORES DE SERVICIOS FINANCIEROS	HASTA 6 MESES	7 - 12 MESES	13 - 18 MESES	19 - 24 MESES	MÁS DE 24 MESES	TOTAL
AFODENIC	24.7	32.3	107.9	43.6	166.9	375.4
CONFIANSA	31.4	498.6	123.2	100.1	235.0	988.3
CRECOSA	34.5	93.1	133.5	68.4	536.5	866.0
EZA CAPITAL	6.2	130.4	89.3	177.1	774.2	1,177.2
FINANCIERA FAMA	483.4	24,662.7	9,603.8	5,250.8	9,614.3	49,615.0
FINANCIERA FDL	814.4	7,952.6	7,138.8	23,745.3	25,018.6	64,669.7
FINDE	41.1	134.7	145.8	210.2	502.4	1,034.2
FODEMI	247.6	340.9	50.7	61.7	34.0	734.9
FUNDEMUJER	94.9	697.8	294.7	169.5	112.4	1,369.3
FUNDENUSE	960.7	6,083.7	4,473.3	8,436.5	1,269.7	21,223.9
LEÓN 2000	24.3	64.7	101.0	10.6	26.1	226.7
MERCAPITAL	136.8	6,640.1	2,001.9	233.5	12,733.7	21,746.0
MICRÉDITO, S.A.	939.8	5,306.2	3,033.8	3,510.0	9,013.0	21,802.8
MICROFINANCIERA FUNDESER	809.2	6,358.8	4,820.2	7,178.2	14,316.1	33,482.5
PANA PANA	17.5	338.8	664.9	151.7	29.7	1,202.6
PRO MUJER	10,095.9	8,457.6	1,305.3	1,248.4	3,251.5	24,358.7
PRODESA	8.9	2,788.4	2,650.2	7,080.4	9,725.3	22,253.2
SERFIGSA	145.9	1,742.4	1,817.4	1,147.1	860.8	5,713.6
TOTAL	14,917.2	72,323.8	38,555.7	58,823.1	88,220.2	272,840.0
	5.5%	26.5%	14.1%	21.6%	32.3%	100.0%

DISTRIBUCIÓN DE CLIENTES POR PLAZOS



DISTRIBUCIÓN DE CARTERA POR PLAZOS

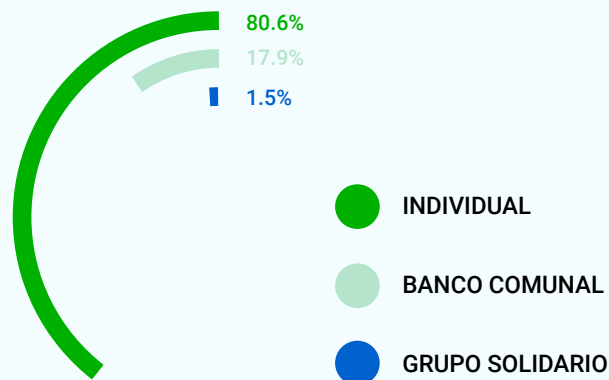


DISTRIBUCIÓN DE CLIENTES Y CARTERA POR METODOLOGÍA CREDITICIA Al 30 de Junio 2023

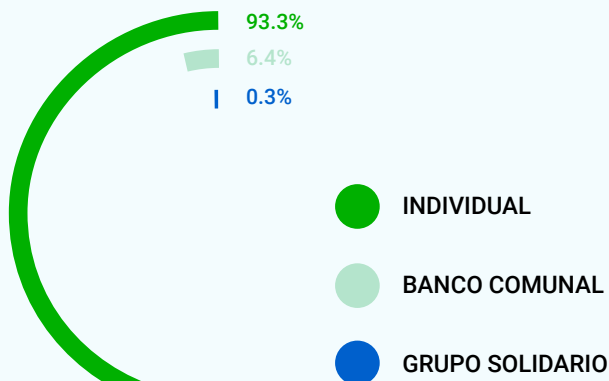
PROVEEDORES DE SERVICIOS FINANCIEROS	INDIVIDUAL	GRUPO SOLIDARIO	BANCO COMUNAL	TOTAL
AFODENIC	238			238
CONFIANSA	2,231	1		2,232
CRECOSA	439			439
EZA CAPITAL	319			319
FINANCIERA FAMA	37,868			37,868
FINANCIERA FDL	44,915	526		45,441
FINDE	997			997
FODEMI	1,238	24		1,262
FUNDEMUJER	2,057			2,057
FUNDENUSE	19,637	2,246		21,883
LEÓN 2000	789	39	36	864
MERCAPITAL	2,274			2,274
MICRÉDITO, S.A.	11,985			11,985
MICROFINANCIERA FUNDESER	14,958			14,958
PANA PANA	1,773	9		1,782
PRO MUJER	2,359		38,378	40,737
PRODESA	23,831			23,831
SERFIGSA	5,227	479		5,706
TOTAL	173,135 80.6%	3,324 1.5%	38,414 17.9%	214,873 100.0%

PROVEEDORES DE SERVICIOS FINANCIEROS	INDIVIDUAL	GRUPO SOLIDARIO	BANCO COMUNAL	TOTAL
AFODENIC	375.4			375.4
CONFIANSA	988.1	0.2		988.3
CRECOSA	866.0			866.0
EZA CAPITAL	1,177.2			1,177.2
FINANCIERA FAMA	49,615.0			49,615.0
FINANCIERA FDL	64,511.7	158.0		64,669.7
FINDE	1,034.2			1,034.2
FODEMI	728.1	6.8		734.9
FUNDEMUJER	1,369.3			1,369.3
FUNDENUSE	20,664.1	559.8		21,223.9
LEÓN 2000	207.5	14.0	5.2	226.7
MERCAPITAL	21,746.0			21,746.0
MICRÉDITO, S.A.	21,802.8			21,802.8
MICROFINANCIERA FUNDESER	33,482.5			33,482.5
PANA PANA	1,201.2	1.4		1,202.6
PRO MUJER	6,915.2		17,443.5	24,358.7
PRODESA	22,253.2			22,253.2
SERFIGSA	5,574.3	139.3		5,713.6
TOTAL	254,511.8 93.3%	879.5 0.3%	17,448.7 6.4%	272,840.0 100.0%

DISTRIBUCIÓN DE CLIENTES POR METODOLOGÍA CREDITICIA



DISTRIBUCIÓN DE CARTERA POR METODOLOGÍA CREDITICIA



OTROS SERVICIOS FINANCIEROS Y NO FINANCIEROS
Al 30 de Junio 2023

FINANCIAMIENTO VERDE

DISTRIBUCIÓN DE CLIENTES

PROVEEDORES DE SERVICIOS FINANCIEROS	PRODUCCIÓN AGROPECUARIA	TOTAL
FINANCIERA FDL	7	7
FUNDEMUJER	527	527
MERCAPITAL	2,274	2,274
MICRÉDITO, S.A.	1,858	1,858
MICROFINANCIERA FUNDESER	2,427	2,427
TOTAL	7,093 100.0%	7,093 100.0%

DISTRIBUCIÓN DE CARTERA (Miles de dólares)

PROVEEDORES DE SERVICIOS FINANCIEROS	PRODUCCIÓN AGROPECUARIA	TOTAL
FINANCIERA FDL	11.4	11.4
FUNDEMUJER	413.0	413.0
MERCAPITAL	21,746.0	21,746.0
MICRÉDITO, S.A.	4,701.5	4,701.5
MICROFINANCIERA FUNDESER	8,266.9	8,266.9
TOTAL	35,138.8 100.0%	35,138.8 100.0%

DISTRIBUCIÓN DE CLIENTES



DISTRIBUCIÓN DE CARTERA



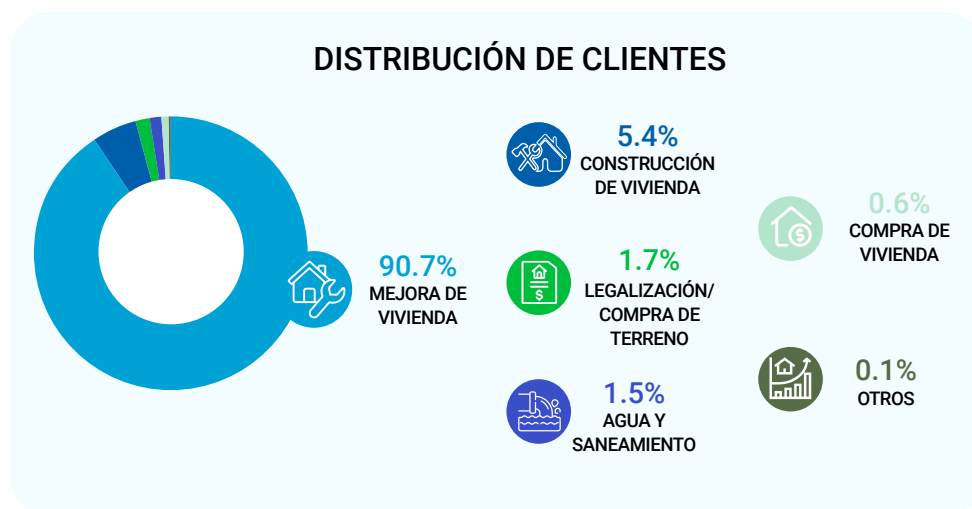
OTROS SERVICIOS FINANCIEROS Y NO FINANCIEROS
Al 30 de Junio 2023

FINANCIAMIENTO PARA VIVIENDA

DISTRIBUCIÓN DE CLIENTES

PROVEEDORES DE SERVICIOS FINANCIEROS	MEJORA DE VIVIENDA	LEGALIZACIÓN/ COMPRA DE TERRENO	CONSTRUCCIÓN DE VIVIENDA	COMPRA DE VIVIENDA	AGUA Y SANEAMIENTO	OTROS	TOTAL
AFODENIC	144	4		20	8		176
FINANCIERA FAMA	3,650	20	66	16			3,752
FINANCIERA FDL	1		2	5			8
FODEMI	2						2
FUNDEMUJER	459						459
FUNDENUSE	7,693	276	834	56	214	3	9,076
LEÓN 2000	4						4
MERCAPITAL	3						3
MICRÉDITO, S.A.	502						502
MICROFINANCIERA FUNDESER	1,285			2			1,287
PANA PANA	977		5		37		1,019
PRODESA	41						41
SERFIGSA	1,155	9	34	6		12	1,216
TOTAL	15,916	309	941	105	259	15	17,545
	90.7%	1.7%	5.4%	0.6%	1.5%	0.1%	100.0%

DISTRIBUCIÓN DE CLIENTES

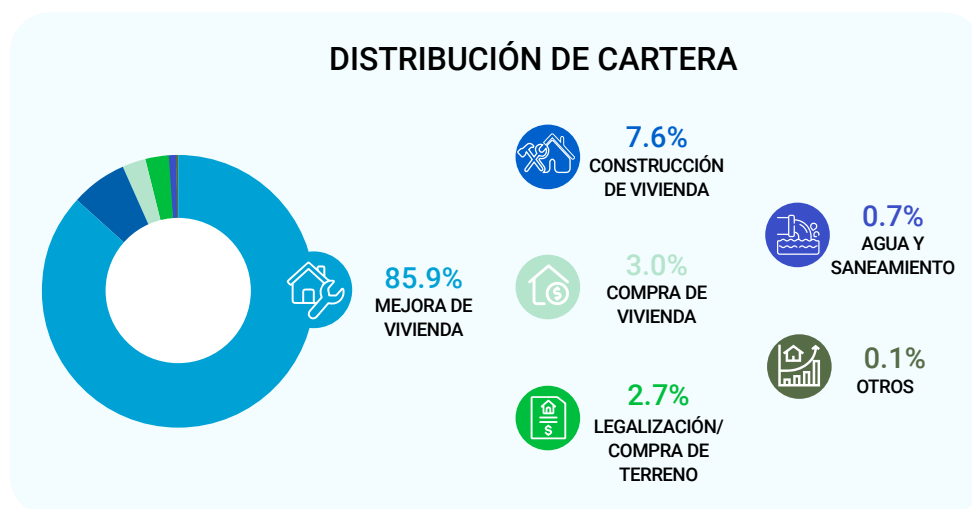


OTROS SERVICIOS FINANCIEROS Y NO FINANCIEROS
Al 30 de Junio 2023

FINANCIAMIENTO PARA VIVIENDA

DISTRIBUCIÓN DE CARTERA (Miles de dólares)

PROVEEDORES DE SERVICIOS FINANCIEROS	MEJORA DE VIVIENDA	LEGALIZACIÓN/ COMPRA DE TERRENO	CONSTRUCCIÓN DE VIVIENDA	COMPRA DE VIVIENDA	AGUA Y SANEAMIENTO	OTROS	TOTAL
AFODENIC	117.2	30.4		130.5	2.2		280.3
FINANCIERA FAMA	7,569.0	108.0	314.8	169.4			8,161.2
FINANCIERA FDL	7.3		34.5	49.5			91.3
FODEMI	1.3						1.3
FUNDEMUJER	376.8						376.8
FUNDENUSE	7,161.3	469.6	1,331.7	207.9	146.1	4.0	9,320.6
LEÓN 2000	2.4						2.4
MERCAPITAL	4.9						4.9
MICRÉDITO, S.A.	698.2						698.2
MICROFINANCIERA FUNDESER	1,535.2			56.4			1,591.6
PANA PANA	579.4		2.3		17.1		598.8
PRODESA	102.9						102.9
SERFIGSA	1,689.6	20.8	66.3	76.1		26.7	1,879.5
TOTAL	19,845.5	628.8	1,749.6	689.8	165.4	30.7	23,109.8
	85.9%	2.7%	7.6%	3.0%	0.7%	0.1%	100.0%



OTROS SERVICIOS FINANCIEROS Y NO FINANCIEROS Al 30 de Junio 2023

MICROSEGUROS

PROVEEDORES DE SERVICIOS FINANCIEROS	NÚMERO DE PÓLIZAS VENDIDAS	MONTO DE PÓLIZAS VENDIDAS (USD)	NÚMERO DE SINIESTROS	MONTO PAGADO EN SINIESTROS (USD)	TASA DE SINIESTRALIDAD
SEGUROS OBLIGATORIOS					
SALDO DEUDOR					
AFODENIC	103	226	0	0	0.0%
FINANCIERA FAMA	24,476	552,435	28	71,458	12.9%
FINANCIERA FDL	20,129	26,405	51	59,563	225.6%
FODEMI	1,535	1,520	1	108	7.1%
FUNDENUSE	13,360	30,413	19	18,170	59.7%
MICRÉDITO, S.A.	6,259	72,979	8	1,225	1.7%
MICROFINANCIERA FUNDESER	8,281	18,682	27	47,264	253.0%
SERFIGSA	3,328	10,979	6	2,043	18.6%
TOTAL	77,471	713,639	140	199,830	28.0%
OTROS SEGUROS					
MICROFINANCIERA FUNDESER	4	743	0	0	0.0%
TOTAL	4	743	0	0	0.0%
SEGUROS VOLUNTARIOS					
SEGURO DE VIDA					
FINANCIERA FAMA	5,860	90,570	24	22,500	24.8%
FINANCIERA FDL	24,643	340,858	38	42,505	12.5%
FODEMI	771	11,181	0	0	0.0%
FUNDENUSE	9,528	147,544	10	9,487	6.4%
LEÓN 2000	135	2,072	0	0	0.0%
SERFIGSA	1,131	16,394	2	1,253	7.6%
TOTAL	42,068	608,620	74	75,746	12.4%
SEGURO DE ACCIDENTE					
FINANCIERA FAMA	2,435	23,811	4	547	2.3%
FUNDENUSE	1	34			
MICROFINANCIERA FUNDESER	326	12,570	0	0	0.0%
SERFIGSA	1	34			
TOTAL	2,763	36,450	4	547	1.5%
SEGURO DE VIVIENDA					
FINANCIERA FDL	31	8,306	0	0	0%
TOTAL	31	8,306	0	0	0%
SEGURO FUNERARIO					
AFODENIC	85	381	0	0	0.0%
FINANCIERA FAMA	274	4,658			
FUNDENUSE	1,802	10,596	6	2,870	27.1%
TOTAL	2,161	15,635	6	2,870	18.4%
OTROS SEGUROS					
FINANCIERA FAMA	901	38,620			
MICRÉDITO, S.A.	228	8,108	3	8,626	106.4%
TOTAL	1,129	46,728	3	8,626	18.5%

OTROS SERVICIOS FINANCIEROS Y NO FINANCIEROS Al 30 de Junio 2023

REMESAS

PROVEEDORES DE SERVICIOS FINANCIEROS	NO. DE OPERACIONES DE REMESAS FAMILIARES	NO. DE CLIENTES DE REMESAS	MONTO DE REMESAS (USD)
FINANCIERA FAMA	176,169	62,966	41,016,054
FINANCIERA FDL	66,150	30,678	13,104,134
FUNDENUSE	344	196	34,702
MICRÉDITO, S.A.	12,407	5,225	2,384,820
MICROFINANCIERA FUNDESER	7,923		1,313,987
TOTAL	262,993	99,065	57,853,697

COSTA RICA

RED COSTARRICENSE DE ORGANIZACIONES PARA LA MICROEMPRESA (REDCOM)



La Red Costarricense de Organizaciones para la Microempresa REDCOM, agrupa a 10 proveedores de servicios financieros orientados al financiamiento de la micro y pequeña empresa. En esta edición reportaron 7 proveedores de servicios financieros, los que atienden a 22,125 clientes de los cuales el 60.1% son mujeres. La cartera de crédito asciende a USD 40.8 millones de los cuales el 89.9% está colocada en el área rural.



MISIÓN

Liderar y desarrollar el sector de las microfinanzas de Costa Rica, a través de la integración, fortalecimiento y representación de las organizaciones que conforman la red.

VISIÓN

Ser la red de organizaciones para la microempresa más importante y consolidada del sector de las Microfinanzas en Costa Rica.

Valores

- *Ética*
- *Excelencia*
- *Solidaridad*
- *Compromiso*
- *Transparencia*
- *Equidad*

Presidente de la Red: Lic. Juan Pablo Montoya
Director Ejecutivo: Lic. Carlos Hernández
Correo electrónico: operacionesredcom@gmail.com

Directorio

Asociación Costarricense para Organizaciones de Desarrollo (ACORDE)

Ciudad Sede: San José
 Dirección: San Pedro Montes de Oca, Edificio Torres del este, tercer piso ala norte
 Teléfono: (506) 2256-4901; 4070-0550
 Sitio Web: www.acorde.or.cr
 Correo Electrónico: rmobando@acorde.or.cr
 Director Ejecutivo/Gte. General: Ruth María Obando
 No. de Sucursales: 6

Desempeño Social: SPI5 2022



Asociación ADRI (ADRI)

Ciudad Sede: San José
 Dirección: Del Centro Comercial Plaza Mayor, 225 metros sur, frente al parque del ICE, Rohrmoser
 Teléfono: (506) 2290-4334; 2290-7024
 Sitio Web: www.adri.co.cr
 Correo Electrónico: jpmontoya@adri.co.cr
 Director Ejecutivo/Gte. General: Juan Pablo Montoya
 No. de Sucursales: 6



Cooperativa de Productores Agrícolas y de Servicios Múltiples de la Zona de los Santos R.L. (APACOOOP)

Ciudad Sede: San José
 Dirección: Santa Cruz de León Cortés zona los Santos, 300 metros al sureste de la Escuela Camilo Gamboa Vargas
 Teléfono: (506) 2544-1680
 Sitio Web: www.apacoop.cr
 Correo Electrónico: cindy.gamboa@apacoop.cr
 Director Ejecutivo/Gte. General: Cindy Gamboa
 No. de Sucursales: 4



Asociación Pro Fomento de Proyectos Productivos de la Sub Región San Ramón (ASOPROSANRAMÓN)

Ciudad Sede: Alajuela
 Dirección: Costado Este Regional del MEP, San Ramón, Alajuela
 Teléfono: (506) 2445-7660
 Sitio Web: www.asopropr.com
 Correo Electrónico: gfernandez@asopropr.com
 Director Ejecutivo/Gte. General: Grisel Fernández
 No. de Sucursales: 1



Empresa para el Desarrollo, S.A. (EDESAC)

Ciudad Sede: San José
 Dirección: Oficentro Alquimia 4to piso. La Uruca, de la Agencia Kía 300 metros sur, 75 metros este y 100 metros sur
 Teléfono: (506) 2520-2076
 Sitio Web: edesacr.com
 Correo Electrónico: mvalverde@edesacr.com
 Director Ejecutivo/Gte. General: Mauricio Valverde Céspedes
 No. de empresas de la red: 24



Directorio

Fundación Integral de Desarrollo Rural del Pacífico Central (FIDERPAC)

Ciudad Sede: San José
 Dirección: Puriscal, Santiago, 50 mts sur del Hogar para Anciano (506) 2416-4233
 Teléfono: fiderpac.org
 Sitio Web: mchacon@fiderpac.org
 Correo Electrónico: Merlyn Chacón
 Director Ejecutivo/Gte. General: 1
 No. de Sucursales:



Fundación para el Desarrollo de las Comunidades del Sur (FUDECOSUR)

Ciudad Sede: San José
 Dirección: Barrio Antigua Cruz Roja, 100 metros sur y 50 metros oeste de Coopealianza Central, Pérez Zeledón (506) 2771-6131; 2772-1507
 Teléfono: www.fudecosur.org
 Sitio Web: lazofeifa@fudecosur.org
 Correo Electrónico: Leonardo Azofeifa
 Director Ejecutivo/Gte. General: 2
 No. de Sucursales:



Fundación Unión y Desarrollo de las Comunidades Campesinas (FUNDECOCA)

Ciudad Sede: Alajuela
 Dirección: 100 metros este del Centro Comercial Plaza San Carlos, Ciudad Quesada. (506) 2460-6035
 Teléfono: www.fundecoca.cr
 Sitio Web: direccionejecutiva@fundecoca.cr
 Correo Electrónico: Jovel Chaves
 Director Ejecutivo/Gte. General: 1
 No. de Sucursales:



Fundecooperación para el Desarrollo Sostenible (FUNDECOOPERACIÓN)

Ciudad Sede: San José
 Dirección: Barrio Escalante, 550 mts este de la Iglesia de Santa Teresita. (506) 2225-4507
 Teléfono: www.fundecooperacion.org
 Sitio Web: mfeoli@fundecooperacion.org
 Correo Electrónico: Marianella Feoli
 Director Ejecutivo/Gte. General: 1
 No. de Sucursales:



Asociación Costa Rica GRAMEEN (GRAMEEN)

Ciudad Sede: San José
 Dirección: San José, Santa Ana, Pozos, Complejo Forum, Edificio C (506) 6000-8026
 Teléfono: www.grameencostarica.com
 Sitio Web: douglas.reynolds@grameencostarica.com
 Correo Electrónico: Douglas Reynolds
 Director Ejecutivo/Gte. General: 5
 No. de Sucursales:

Desempeño Social: SPI4 2021. Calificación Social 2021.



DATOS GENERALES INSTITUCIONALES
Al 30 de Junio 2023

CONCEPTO	ACORDE	APACOOOP	ASOPROSAN- RAMÓN	FIDERPAC	FUDECOSUR	FUNDECOCA	GRAMEEN
INFORMACIÓN DEL PERSONAL							
Total de Colaboradores	34	52	8	18	13	16	32
Mujeres	11	28	5	8	8	5	10
Hombres	23	24	3	10	5	11	22
Número de Oficiales de Crédito	12	5	3	8	6	5	17
Mujeres	1	3	1	0	2	0	1
Hombres	11	2	2	8	4	5	16
Oficiales Crédito al Total de Colaboradores	35.3%	9.6%	37.5%	44.4%	46.2%	31.3%	53.1%
INDICADORES DE GÉNERO							
Clientes Mujeres/Clientes Totales	63.3%	25.4%	46.8%	36.6%	36.2%	50.3%	100.0%
Cartera Mujeres/Cartera Total	51.6%	22.1%	38.2%	34.6%	41.5%	48.0%	100.0%
PARTICIPACIÓN RURAL							
Cartera Rural/Cartera Total	40.6%	100.0%	60.0%	100.0%	100.0%	100.0%	100.0%
Clientes Rurales/Clientes Totales	56.1%	100.0%	63.9%	100.0%	100.0%	100.0%	100.0%


DATOS GENERALES INSTITUCIONALES
Al 30 de Junio 2023

CONCEPTO	ACORDE	APACOOOP	ASOPROSAN- RAMÓN	FIDERPAC	FUDECOSUR	FUNDECOCA	GRAMREEN
INDICADORES DE ESCALA							
Préstamo Promedio (USD)	3,265.7	6,406.8	5,759.4	1,571.0	1,474.1	2,430.7	628.3
Número de Clientes/Oficial de Crédito	147	221	100	764	411	721	398
Cartera por Oficial de Crédito	480,063	1,414,620	574,021	1,200,801	606,109	1,752,505	250,261
INDICADORES DE DESEMPEÑO FINANCIERO							
Cartera de préstamos / Total de activos	42.1%	57.9%	81.8%	100.0%	74.8%	92.9%	92.6%
Costo por Cliente	600.4	78.7	393.2	61.8	114.3	341.1	105.2
Cartera en riesgo mayor a 30 días	15.7%	4.8%	3.9%	9.2%	3.6%	6.6%	1.1%
Patrimonio/Activo total	51.9%	50.3%	31.5%	62.0%	31.6%	48.5%	53.7%
Ratio de gastos operativos	18.4%	1.3%	6.7%	3.9%	7.9%	14.0%	17.7%
INDICADORES DE DESEMPEÑO SOCIAL							
Crédito promedio nacional	24.4%	47.9%	43.1%	11.8%	11.0%	18.2%	4.7%
Ratio de retención de clientes	87.5%	92.3%	83.2%	96.5%	88.4%	98.7%	84.2%
Índice de eficiencia social	110.4	1.1	26.3	2.4	9.0	47.9	18.7

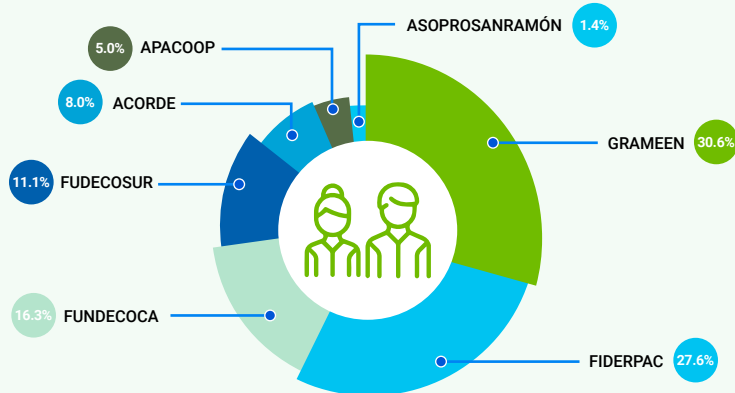
DATOS DE CARTERA Y CLIENTES
Al 30 de Junio 2023

PROVEEDORES DE SERVICIOS FINANCIEROS	SEDE	AGENCIAS	CLIENTES	CARTERA (MILES USD)	
ACORDE	San José	6	1,764	5,760.8	14.1%
APACOO	San José	4	1,104	7,073.1	17.3%
ASOPROSANRAMÓN	Alajuela	1	299	1,722.1	4.2%
FIDERPAC	San José	1	6,115	9,606.4	23.6%
FUDECOSUR	San José	2	2,467	3,636.7	8.9%
FUNDECOCA	Alajuela	1	3,605	8,762.5	21.5%
GRAMEEN	San José	5	6,771	4,254.4	10.4%
TOTAL		20	22,125	40,816.0	100.0%

PARTICIPACIÓN EN CARTERA

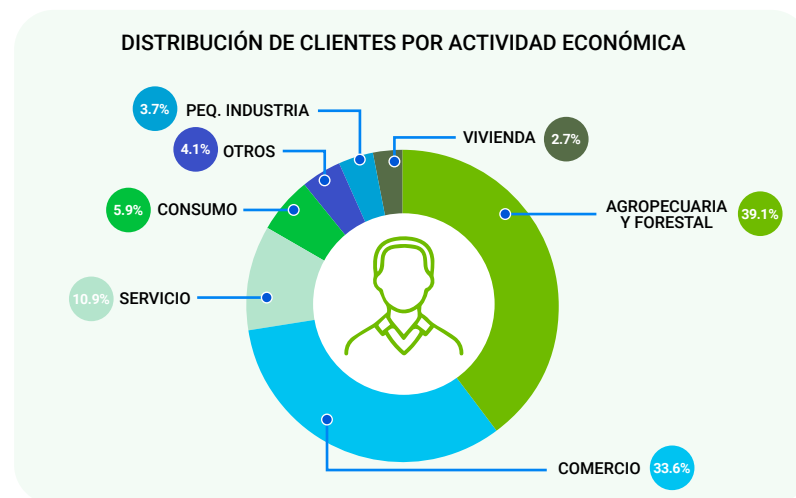


PARTICIPACIÓN EN CLIENTES

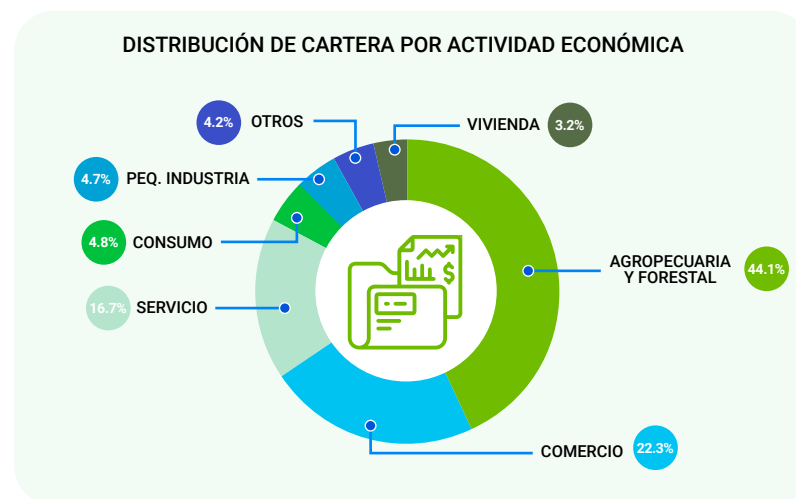


DISTRIBUCIÓN DE CLIENTES Y CARTERA POR ACTIVIDAD ECONÓMICA Al 30 de Junio 2023

CLIENTES	PROVEEDORES DE SERVICIOS FINANCIEROS	AGROPECUARIA Y FORESTAL	COMERCIO	SERVICIO	PEQ. INDUSTRIA	CONSUMO	VIVIENDA	OTROS	TOTAL
	ACORDE		89	824	626	197	6	22	
APACOOP		719	13	186	4	164	18		1,104
ASOPROSRANRAMÓN		48	63	97	44	38	9		299
FIDERPAC		3,014	1,103	537		595	70	796	6,115
FUDECOSUR		1,857	194	104	92	220			2,467
FUNDECOCA		2,123	245	109	254	275	482	117	3,605
GRAMEEN		796	4,978	760	237				6,771
TOTAL		8,646	7,420	2,419	828	1,298	601	913	22,125
		39.1%	33.6%	10.9%	3.7%	5.9%	2.7%	4.1%	100.0%



Cartera (Miles de dólares)	PROVEEDORES DE SERVICIOS FINANCIEROS	AGROPECUARIA Y FORESTAL	COMERCIO	SERVICIO	PEQ. INDUSTRIA	CONSUMO	VIVIENDA	OTROS	TOTAL
	ACORDE		240.7	2,382.8	2,472.5	513.6	31.6	119.6	
APACOOP		4,795.4	46.6	1,596.3	24.9	502.6	107.3		7,073.1
ASOPROSRANRAMÓN		255.4	404.9	687.8	202.7	137.1	34.2		1,722.1
FIDERPAC		4,406.1	2,217.5	911.3		497.8	153.7	1,420.0	9,606.4
FUDECOSUR		2,636.7	311.2	180.6	146.0	362.2			3,636.7
FUNDECOCA		5,098.6	715.8	466.2	887.9	413.9	891.6	288.5	8,762.5
GRAMEEN		573.8	3,006.6	512.9	161.1				4,254.4
TOTAL		18,006.7	9,085.4	6,827.6	1,936.2	1,945.2	1,306.4	1,708.5	40,816.0
		44.1%	22.3%	16.7%	4.7%	4.8%	3.2%	4.2%	100.0%



DISTRIBUCIÓN DE CLIENTES POR DEPARTAMENTO Al 30 de Junio 2023

DEPARTAMENTOS	ACORDE	APACOOOP	ASOPROSAN- RAMÓN	FIDERPAC	FUDECOSUR	FUNDECOCA	GRAMEEN	TOTAL	
Alajuela	424		285	368		3,018	1,596	5,691	25.7%
Cartago	156	247		306			868	1,577	7.1%
Guanacaste			1			141	870	1,012	4.6%
Heredia	264	2	2			445		713	3.2%
Limón	514	1	1				3,437	3,953	17.9%
Puntarenas	57	1	3	546	1,063	1		1,671	7.6%
San José	349	853	7	4,895	1,404			7,508	33.9%
Total	1,764	1,104	299	6,115	2,467	3,605	6,771	22,125	100.0%



33.9%
San José

7.6%
Puntarenas

25.7%
Alajuela

7.1%
Cartago

3.2%
Heredia

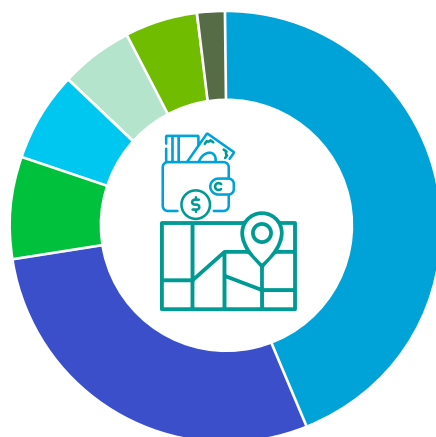
17.9%
Limón

4.6%
Guanacaste

DISTRIBUCIÓN DE CARTERA POR DEPARTAMENTO Al 30 de Junio 2023

Cartera (Miles de dólares)

DEPARTAMENTOS	ACORDE	APACOOOP	ASOPROSAN- RAMÓN	FIDERPAC	FUDECOSUR	FUNDECOCA	GRAMEEN	TOTAL	
Alajuela	1,540.1		1,619.0	399.4		7,372.7	995.6	11,926.8	29.2%
Cartago	531.2	1,793.0		349.4			566.1	3,239.7	8.0%
Guanacaste			8.0			352.9	555.3	916.2	2.2%
Heredia	1,151.6	17.4	12.5			1,009.7		2,191.2	5.4%
Limón	871.3	4.8	7.4				2,137.4	3,020.9	7.4%
Puntarenas	150.0	6.0	9.9	627.1	1,386.7	27.2		2,206.9	5.4%
San José	1,516.6	5,251.9	65.3	8,230.5	2,250.0			17,314.3	42.4%
Total	5,760.8	7,073.1	1,722.1	9,606.4	3,636.7	8,762.5	4,254.4	40,816.0	100.0%



42.4%
San José

29.2%
Alajuela

8.0%
Cartago

7.4%
Limón

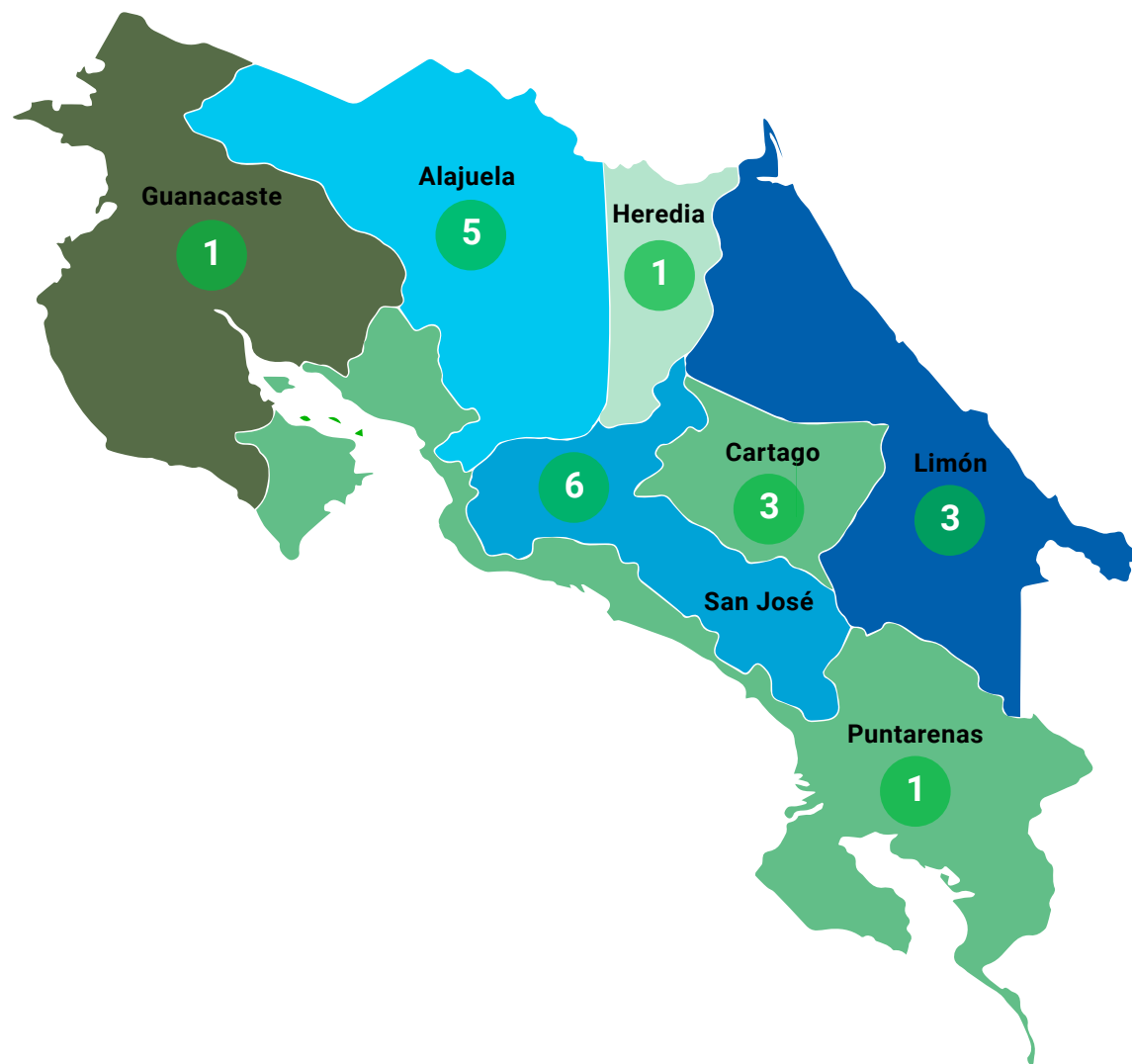
5.4%
Puntarenas

5.4%
Heredia

2.2%
Guanacaste

SUCURSALES POR DEPARTAMENTO
Al 30 de Junio 2023

DEPARTAMENTOS	AGENCIAS	PARTICIPACIÓN
Alajuela	5	25.0%
Cartago	3	15.0%
Guanacaste	1	5.0%
Heredia	1	5.0%
Limón	3	15.0%
Puntarenas	1	5.0%
San José	6	30.0%
TOTAL	20	100.0%



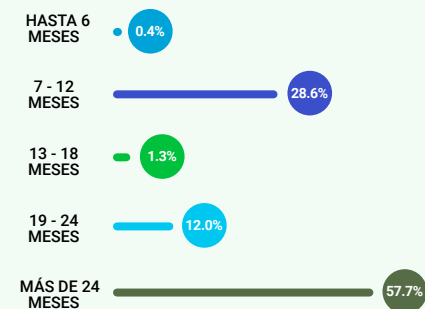
SUCURSALES: 20*

* Datos consolidados de los 7 PSF que reportaron su información a esta edición.

DISTRIBUCIÓN DE CLIENTES Y CARTERA POR PLAZOS Al 30 de Junio 2023

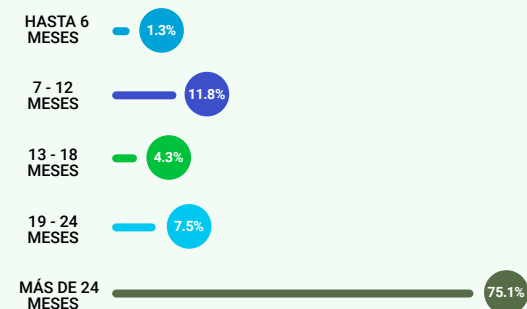
CLIENTES	PROVEEDORES DE SERVICIOS FINANCIEROS	HASTA 6 MESES	7 - 12 MESES	13 - 18 MESES	19 - 24 MESES	MÁS DE 24 MESES	TOTAL
	ACORDE	1	60	3	606	1,094	1,764
APACOO	86	143	265	155	455	1,104	
ASOPROSANRAMÓN		1		10	288	299	
FIDERPAC	1	39		411	5,664	6,115	
FUDECOSUR	6	279	3	154	2,025	2,467	
FUNDECOCA	2	79	15	272	3,237	3,605	
GRAMEEN		5,723		1,048		6,771	
TOTAL	96	6,324	286	2,656	12,763	22,125	
	0.4%	28.6%	1.3%	12.0%	57.7%	100.0%	

DISTRIBUCIÓN DE CLIENTES POR PLAZOS



Cartera (Miles de dólares)	PROVEEDORES DE SERVICIOS FINANCIEROS	HASTA 6 MESES	7 - 12 MESES	13 - 18 MESES	19 - 24 MESES	MÁS DE 24 MESES	TOTAL
	ACORDE	2.0	69.7	3.2	882.5	4,803.4	5,760.8
APACOO	542.5	901.6	1,736.3	975.9	2,916.8	7,073.1	
ASOPROSANRAMÓN		0.9		19.0	1,702.2	1,722.1	
FIDERPAC	0.1	16.2		208.0	9,382.1	9,606.4	
FUDECOSUR	2.4	200.7	1.5	62.5	3,369.6	3,636.7	
FUNDECOCA	0.4	35.1	18.1	237.3	8,471.6	8,762.5	
GRAMEEN		3,595.9		658.5		4,254.4	
TOTAL	547.4	4,820.1	1,759.1	3,043.7	30,645.7	40,816.0	
	1.3%	11.8%	4.3%	7.5%	75.1%	100.0%	

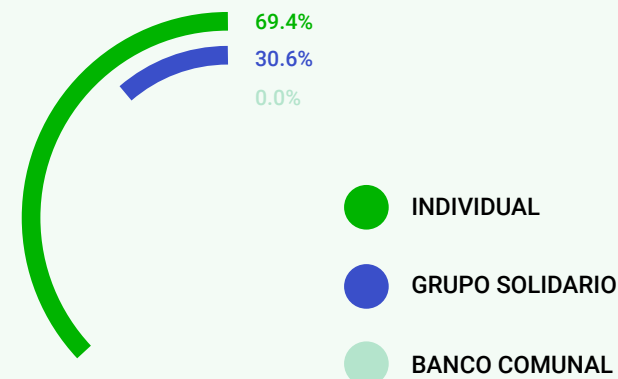
DISTRIBUCIÓN DE CARTERA POR PLAZOS



DISTRIBUCIÓN DE CLIENTES Y CARTERA POR METODOLOGÍA CREDITICIA Al 30 de Junio 2023

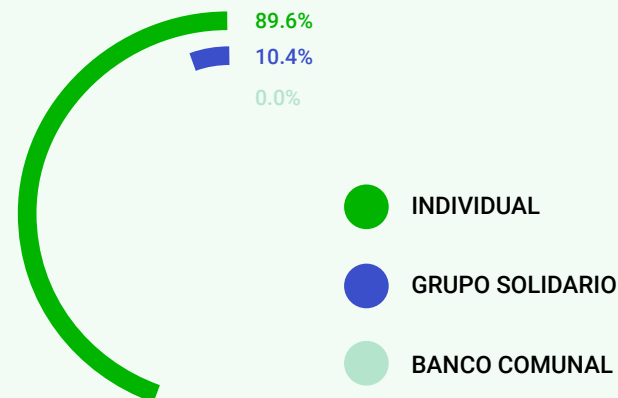
CLIENTES	PROVEEDORES DE SERVICIOS FINANCIEROS	INDIVIDUAL	GRUPO SOLIDARIO	BANCO COMUNAL	TOTAL
	ACORDE	1,764			1,764
	APACOOB	1,104			1,104
	ASOPROSANRAMÓN	299			299
	FIDERPAC	6,115			6,115
	FUDECOSUR	2,467			2,467
	FUNDECOCA	3,605			3,605
	GRAMEEN		6,771		6,771
	TOTAL	15,354	6,771	0	22,125
	69.4%	30.6%	0.0%	100.0%	

DISTRIBUCIÓN DE CLIENTES POR METODOLOGÍA CREDITICIA



Cartera (Miles de dólares)	PROVEEDORES DE SERVICIOS FINANCIEROS	INDIVIDUAL	GRUPO SOLIDARIO	BANCO COMUNAL	TOTAL
	ACORDE	5,760.8			5,760.8
	APACOOB	7,073.1			7,073.1
	ASOPROSANRAMÓN	1,722.1			1,722.1
	FIDERPAC	9,606.4			9,606.4
	FUDECOSUR	3,636.7			3,636.7
	FUNDECOCA	8,762.5			8,762.5
	GRAMEEN		4,254.4		4,254.4
	TOTAL	36,561.6	4,254.4	0	40,816.0
	89.6%	10.4%	0.0%	100.0%	

DISTRIBUCIÓN DE CARTERA POR METODOLOGÍA CREDITICIA



OTROS SERVICIOS FINANCIEROS Y NO FINANCIEROS
Al 30 de Junio 2023

FINANCIAMIENTO VERDE

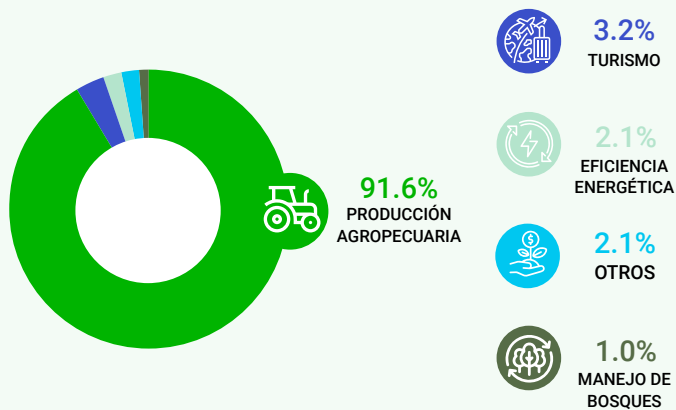
DISTRIBUCIÓN DE CLIENTES

PROVEEDORES DE SERVICIOS FINANCIEROS	PRODUCCIÓN AGROPECUARIA	EFICIENCIA ENERGÉTICA	MANEJO DE BOSQUES	TURISMO	OTROS	TOTAL
ACORDE	76	2		3	2	83
FUNDECOCA	11		1			12
TOTAL	87 91.6%	2 2.1%	1 1.0%	3 3.2%	2 2.1%	95 100.0%

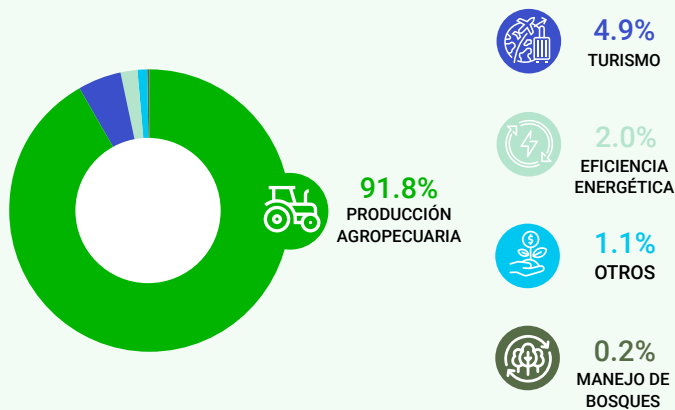
DISTRIBUCIÓN DE CARTERA (Miles de dólares)

PROVEEDORES DE SERVICIOS FINANCIEROS	PRODUCCIÓN AGROPECUARIA	EFICIENCIA ENERGÉTICA	MANEJO DE BOSQUES	TURISMO	OTROS	TOTAL
ACORDE	200.0	5.0		12.0	2.6	219.6
FUNDECOCA	24.5		0.5			25.0
TOTAL	224.5 91.8%	5.0 2.0%	0.5 0.2%	12.0 4.9%	2.6 1.1%	244.6 100.0%

DISTRIBUCIÓN DE CLIENTES



DISTRIBUCIÓN DE CARTERA



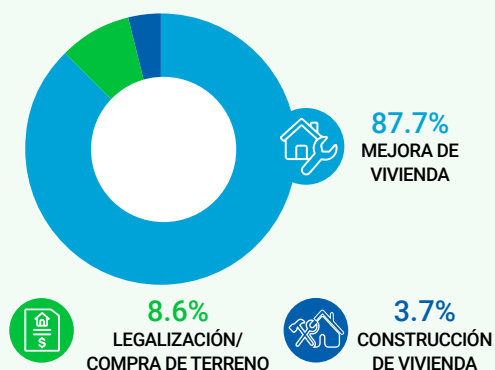
**OTROS SERVICIOS FINANCIEROS Y NO FINANCIEROS
Al 30 de Junio 2023**

FINANCIAMIENTO PARA VIVIENDA

DISTRIBUCIÓN DE CLIENTES

PROVEEDORES DE SERVICIOS FINANCIEROS	MEJORA DE VIVIENDA	LEGALIZACIÓN/ COMPRA DE TERRENO	CONSTRUCCIÓN DE VIVIENDA	TOTAL
ACORDE			22	22
APACOOOP	18			18
ASOPROSANRAMÓN	9			9
FIDERPAC	70			70
FUNDECOCA	430	52		482
TOTAL	527 87.7%	52 8.6%	22 3.7%	601 100.0%

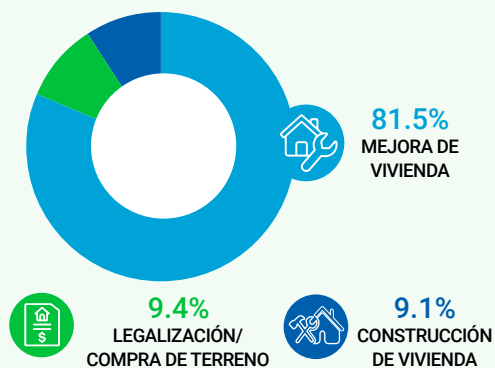
DISTRIBUCIÓN DE CLIENTES



DISTRIBUCIÓN DE CARTERA (Miles de dólares)

PROVEEDORES DE SERVICIOS FINANCIEROS	MEJORA DE VIVIENDA	LEGALIZACIÓN/ COMPRA DE TERRENO	CONSTRUCCIÓN DE VIVIENDA	TOTAL
ACORDE			119.6	119.6
APACOOOP	107.3			107.3
ASOPROSANRAMÓN	34.2			34.2
FIDERPAC	153.7			153.7
FUNDECOCA	769.4	122.2		891.6
TOTAL	1,064.6 81.5%	122.2 9.4%	119.6 9.1%	1,306.4 100.0%

DISTRIBUCIÓN DE CARTERA



**OTROS SERVICIOS FINANCIEROS Y NO FINANCIEROS
Al 30 de Junio 2023**

MICROSEGUROS

PROVEEDORES DE SERVICIOS FINANCIEROS	NÚMERO DE PÓLIZAS VENDIDAS	MONTO DE PÓLIZAS VENDIDAS (USD)	NÚMERO DE SINIESTROS	MONTO PAGADO EN SINIESTROS (USD)	TASA DE SINIESTRALIDAD
SEGUROS OBLIGATORIOS					
SALDO DEUDOR					
ACORDE	295	3,550	2	7,345	206.9%
ASOPROSANRAMÓN	40	1,272	1	6,413	504.1%
TOTAL	335	4,822	3	13,758	285.3%

PANAMÁ

RED PANAMEÑA DE MICROFINANZAS (REDPAMIF)



La Red Panameña de Microfinanzas REDPAMIF, fue constituida formalmente el día 20 de Mayo de 2005. Actualmente está conformada por 9 proveedores de servicios financieros afiliados, de los cuales 8 reportaron su información en esta edición, las que en conjunto suman una cartera de 363.1 millones de dólares, reflejando una participación en el sector rural del 12.4%. Además, a través de una red de 68 sucursales, estos proveedores de servicios financieros atienden un total de 55,305 clientes de los cuales el 41.4% son mujeres.



MISIÓN

Desarrollar las Microfinanzas en Panamá, fortaleciendo las instituciones asociadas, para mejorar la calidad de vida de los empresarios(as) de las micros, pequeñas y medianas empresas urbanas y rurales.

VISIÓN

Ser la Red representativa y de referencia de las Microfinanzas en Panamá, fundamentada en principios de transparencia, autosuficiencia, innovación y equidad.

Presidente de la Red: Ing. Carlos Sánchez

Director Ejecutivo: Lic. Fabio Martínez

Correo electrónico: direccionejecutiva@redpamif.com

Página web: www.redpamif.com

Teléfono: (507) 382-6681 / 82

Dirección de Oficina: San Francisco, calle 67, PH Blue Business Center, Piso 9, oficina REDPAMIF (9-1).

Directorio

Banco Delta, S.A. (BANCO DELTA)

Ciudad Sede: Panamá
 Dirección: Vía España y Calle Elvita Méndez, Torre Delta, Planta Baja, Panamá.
 Teléfono: (507) 340-0000
 Sitio Web: www.bandelta.com
 Correo Electrónico: malvarez@bandelta.com
 Director Ejecutivo/Gte. General: Manuel Álvarez
 No. de Sucursales: 8



Centro Financiero Empresarial, S.A. (CFE)

Ciudad Sede: Panamá
 Dirección: Av. Vía Brasil, City Mall Plaza Piso 8.
 Teléfono: (507) 301-0671
 Sitio Web: www.cfe.com.pa
 Correo Electrónico: raul.rivero@cfe.com.pa
 Director Ejecutivo/Gte. General: Raul Rivero
 No. de Sucursales: 8



Cooperativa de Servicios Múltiples Juan XXIII, R.L. (COOP. DE S.M. JUAN XXIII)

Ciudad Sede: Veraguas
 Dirección: Avenida Central, frente a la Plaza San Juan de Dios, Santiago, Veraguas.
 Teléfono: (507) 998-4575
 Sitio Web: www.juan-xxiii.com
 Correo Electrónico: rodrigo_gutierrez@juan-xxiii.com
 Director Ejecutivo/Gte. General: Rodrigo Gutiérrez
 No. de Sucursales: 4



Financia Credit, S.A. (FINANCIA CREDIT)

Ciudad Sede: Panamá
 Dirección: Versatec Tower, Piso 16, Intersección calles 50 y 53, Contiguo a Hotel Riu, Panamá
 Teléfono: (507) 214-6221
 Sitio Web: www.financiacredit.com
 Correo Electrónico: dalvarado@versatecenlinea.com
 Director Ejecutivo/Gte. General: Daniel Alvarado
 No. de Sucursales: 1



Financiera Natá, S.A. (FINASA)

Ciudad Sede: Panamá
 Dirección: Avenida Balboa, Edificio BICSA piso 44 Oficina No. 4405.
 Teléfono: (507) 264-2751
 Sitio Web: www.finasapanama.com
 Correo Electrónico: rbarrantes@finasapanama.com
 Director Ejecutivo/Gte. General: Rosa Barrantes
 No. de Sucursales: 3



Directorio

Soluciones de Microfinanzas, S.A. (MICROSERFIN)

Ciudad Sede: Panamá
 Dirección: Calle Aquilino de la Guardia, Edificio Scotiabank, piso 1. (507) 261-5022
 Teléfono: microserfin.com
 Sitio Web: edison.mejia@microserfin.com
 Correo Electrónico: Edison Mejía
 Director Ejecutivo/Gte. General: 28
 No. de Sucursales:

Desempeño Social: Calificación Social 2022



Financiera Mi Éxito (MI ÉXITO)

Ciudad Sede: Panamá
 Dirección: Avenida Justo Arosemena y Calle 45 Bella Vista, frente a la estación Texaco "El Árbol, Edificio Balboa. (507) 227-2750
 Teléfono: www.miexito.net
 Sitio Web: Roberto Healy
 Director Ejecutivo/Gte. General: 3
 No. de Sucursales:



Asociación para el Desarrollo de las Cajas Rurales (PROCAJA)

Ciudad Sede: Veraguas
 Dirección: Calle Novena Final, Frente al Ministerio de la Vivienda, Veraguas. (507) 998-7619; 998-6913
 Teléfono: www.procaja.com
 Sitio Web: shenriquez@procaja.com
 Correo Electrónico: Samuel Henríquez
 Director Ejecutivo/Gte. General: 9
 No. de Sucursales:



Suma Financiera, S.A. (SUMA FINANCIERA)

Ciudad Sede: Panamá
 Dirección: Av. Samuel Lewis con Calle 59, Edificio Kenex Plaza, Piso 7, Ofic. 701. Urb. Obarrio, Ciudad de Panamá. (507) 308-3300
 Teléfono: www.sumafinanciera.com
 Sitio Web: cfabrega@sumafinanciera.com
 Correo Electrónico: Carlos Sánchez
 Director Ejecutivo/Gte. General: 7
 No. de Sucursales:



DATOS GENERALES INSTITUCIONALES
Al 30 de Junio 2023

CONCEPTO	BANCO DELTA	CFE	COOP. DE S.M. JUAN XXIII	FINANCIA CREDIT	FINASA	MICROSERFIN	PROCAJA	SUMA FINANCIERA
INFORMACIÓN DEL PERSONAL								
Total de Colaboradores	290	96	30	14	21	282	59	90
Mujeres	164	43	18	7	15	153	31	65
Hombres	126	53	12	7	6	129	28	25
Número de Oficiales de Crédito	47	26	7	4	9	119	19	34
Mujeres	25	15	4	3	6	40	2	25
Hombres	22	11	3	1	3	79	17	9
Oficiales Crédito al Total de Colaboradores	16.2%	27.1%	23.3%	28.6%	42.9%	42.2%	32.2%	37.8%
INDICADORES DE GÉNERO								
Clientes Mujeres/Clientes Totales	40.6%	34.0%	35.4%	16.8%	46.2%	44.6%	42.0%	44.6%
Cartera Mujeres/Cartera Total	34.2%	34.0%	35.0%	4.1%	27.4%	43.0%	35.1%	37.8%
PARTICIPACIÓN RURAL								
Cartera Rural/Cartera Total		50.0%		0.0%	0.0%	42.1%	100.0%	49.5%
Clientes Rurales/Clientes Totales		54.5%		0.0%	0.0%	44.4%	100.0%	48.4%

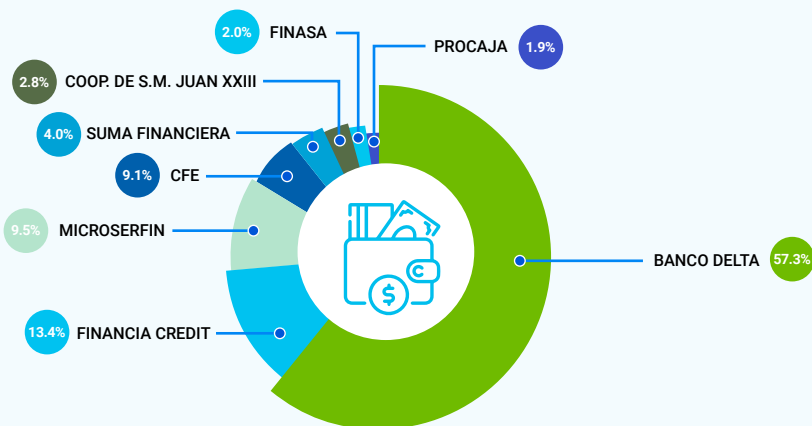
DATOS GENERALES INSTITUCIONALES
Al 30 de Junio 2023

CONCEPTO	BANCO DELTA	CFE	COOP. DE S.M. JUAN XXIII	FINANCIA CREDIT	FINASA	MICROSERFIN	PROCAJA	SUMA FINANCIERA
INDICADORES DE ESCALA								
Préstamo Promedio (USD)	10,218.4	8,484.4	3,860.0	67,866.7	16,287.8	1,822.0	1,644.2	3,442.5
Número de Clientes/Oficial de Crédito	433	150	373	180	49	159	216	125
Cartera por Oficial de Crédito	4,428,933	1,271,675	1,441,438	12,199,036	799,911	289,396	355,228	430,922
INDICADORES DE DESEMPEÑO FINANCIERO								
Cartera de préstamos / Total de activos	73.2%	74.1%	48.4%	63.8%	79.9%	86.6%	75.3%	84.8%
Costo por Cliente	413.4	705.8	128.2	3,737.2	804.3	256.5	190.1	436.7
Cartera en riesgo mayor a 30 días	24.4%	64.6%	9.9%	0.7%	0.9%	8.2%	10.7%	22.7%
Patrimonio/Activo total	8.8%	13.1%	47.0%	14.3%	58.0%	25.3%	29.1%	15.7%
Ratio de gastos operativos	4.1%	8.3%	3.3%	4.6%	4.9%	13.9%	12.2%	11.8%
INDICADORES DE DESEMPEÑO SOCIAL								
Crédito promedio nacional	66.4%	55.1%	25.1%	441.0%	106.0%	11.8%	10.7%	22.9%
Ratio de retención de clientes	92.5%	100.0%	86.2%	90.3%	90.4%	87.8%	93.4%	86.6%
Índice de eficiencia social	16.9	58.2	4.3	171.5	39.7	35.6	23.1	51.6

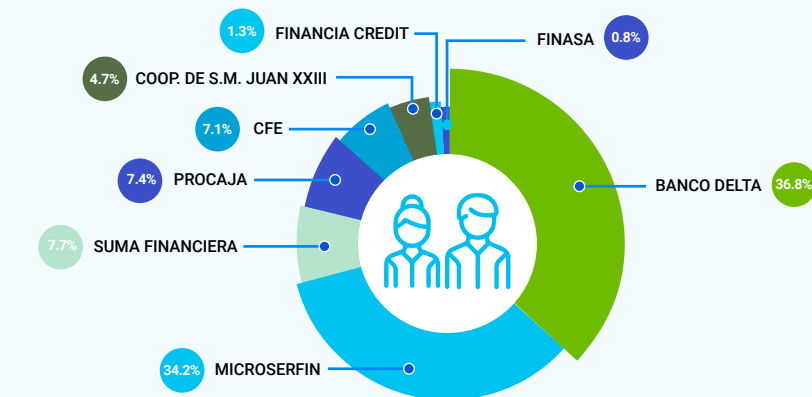
DATOS DE CARTERA Y CLIENTES Al 30 de Junio 2023

PROVEEDORES DE SERVICIOS FINANCIEROS	SEDE	AGENCIAS	CLIENTES	CARTERA (MILES USD)	
BANCO DELTA	Panamá	8	20,371	208,159.8	57.3%
CFE	Panamá	8	3,897	33,063.6	9.1%
COOP. DE S.M. JUAN XXIII	Veraguas	4	2,614	10,090.1	2.8%
FINANCIA CREDIT	Panamá	1	719	48,796.1	13.4%
FINASA	Panamá	3	442	7,199.2	2.0%
MICROSERFIN	Panamá	28	18,901	34,438.1	9.5%
PROCAJA	Veraguas	9	4,105	6,749.3	1.9%
SUMA FINANCIERA	Panamá	7	4,256	14,651.3	4.0%
TOTAL		68	55,305	363,147.5	100.0%

PARTICIPACIÓN EN CARTERA

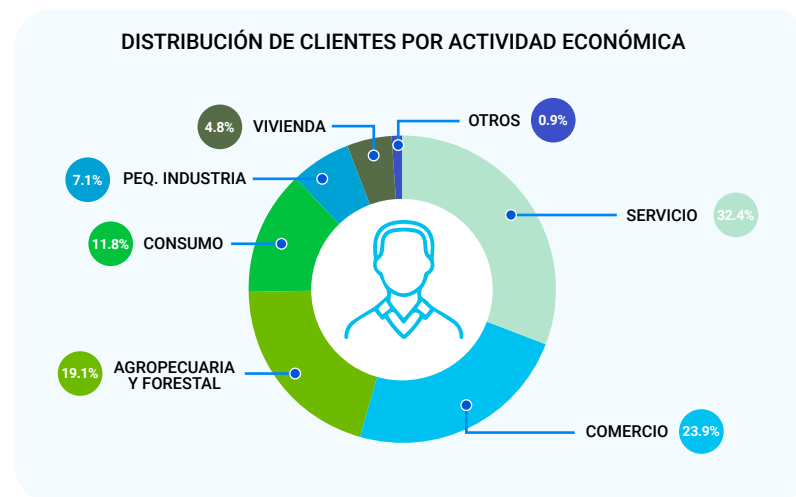


PARTICIPACIÓN EN CLIENTES

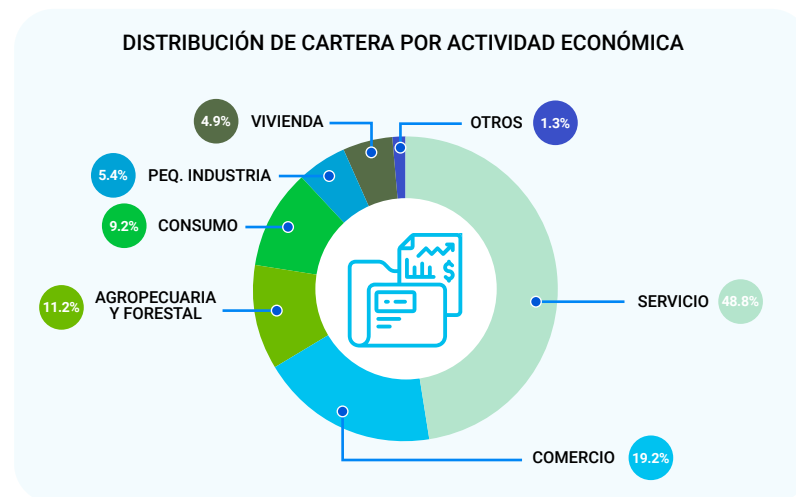


DISTRIBUCIÓN DE CLIENTES Y CARTERA POR ACTIVIDAD ECONÓMICA Al 30 de Junio 2023

CLIENTES	PROVEEDORES DE SERVICIOS FINANCIEROS	AGROPECUARIA Y FORESTAL	COMERCIO	SERVICIO	PEQ. INDUSTRIA	CONSUMO	VIVIENDA	OTROS	TOTAL
	BANCO DELTA	1,884	4,118	8,773	1,529	2,658	1,159	250	20,371
	CFE	473	662	2,198	353	25	182	4	3,897
	COOP. DE S.M. JUAN XXIII	71	47			2,442	54		2,614
	FINANCIA CREDIT	34	206	230	67	145	7	30	719
	FINASA	1	23		11	406		1	442
	MICROSERFIN	6,458	6,513	4,819	931		172	8	18,901
	PROCAJA	1,227	630	152	200	837	867	192	4,105
	SUMA FINANCIERA	400	1,036	1,753	849	36	182		4,256
	TOTAL	10,548	13,235	17,925	3,940	6,549	2,623	485	55,305
	19.1%	23.9%	32.4%	7.1%	11.8%	4.8%	0.9%	100.0%	

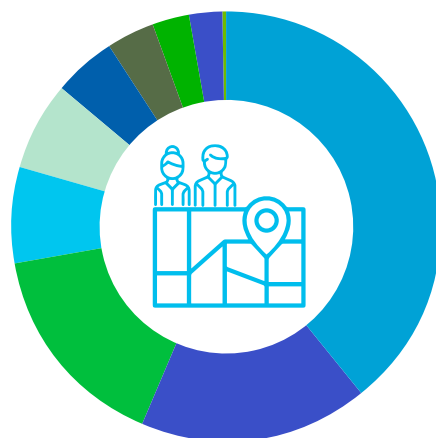


Cartera (Miles de dólares)	PROVEEDORES DE SERVICIOS FINANCIEROS	AGROPECUARIA Y FORESTAL	COMERCIO	SERVICIO	PEQ. INDUSTRIA	CONSUMO	VIVIENDA	OTROS	TOTAL
	BANCO DELTA	15,824.2	40,697.6	103,521.3	11,411.3	19,900.0	13,730.5	3,074.9	208,159.8
	CFE	3,143.7	4,197.7	21,493.4	2,016.7	55.5	2,147.6	9.0	33,063.6
	COOP. DE S.M. JUAN XXIII	1,394.0	1,180.4			7,370.1	145.6		10,090.1
	FINANCIA CREDIT	5,642.8	5,881.9	33,143.7	1,774.6	1,255.5	16.8	1,080.8	48,796.1
	FINASA	15.1	2,219.0		492.4	3,835.1		637.6	7,199.2
	MICROSERFIN	11,127.1	11,688.4	9,308.8	1,914.7		384.3	14.8	34,438.1
	PROCAJA	2,278.0	1,266.0	1,185.2	316.8	682.5	920.7	100.1	6,749.3
	SUMA FINANCIERA	1,122.9	2,558.4	8,560.7	1,827.7	176.7	404.9		14,651.3
	TOTAL	40,547.8	69,689.4	177,213.1	19,754.2	33,275.4	17,750.4	4,917.2	363,147.5
	11.2%	19.2%	48.8%	5.4%	9.2%	4.9%	1.3%	100.0%	



DISTRIBUCIÓN DE CLIENTES POR DEPARTAMENTO Al 30 de Junio 2023

DEPARTAMENTOS	BANCO DELTA	CFE	COOP. DE S.M. JUAN XXIII	FINANCIA CREDIT	FINASA	MICROSERFIN	PROCAJA	SUMA FINANCIERA	TOTAL	
Bocas del Toro	145	9				1,185			1,339	2.4%
Chiriqui	3,948	831	3		118	3,725	388	549	9,562	17.3%
Cocle	1,524	428	21			1,215	272		3,460	6.3%
Colón	811	61	1			936			1,809	3.3%
Darién	199	48				968			1,215	2.2%
Embera									0	0.0%
Herrera	1,028	275	33			1,408	907	406	4,057	7.3%
Los Santos	640	171	1			1,247	514		2,573	4.6%
Ngobe Bugle	82	1	7						90	0.2%
Panamá	10,572	1,706	25	719	324	6,413		2,909	22,668	41.0%
San Blas									0	0.0%
Veraguas	1,422	367	2,523			1,804	2,024	392	8,532	15.4%
Total	20,371	3,897	2,614	719	442	18,901	4,105	4,256	55,305	100.0%



41.0%
Panamá

6.3%
Cocle

2.2%
Darién

17.3%
Chiriqui

4.6%
Los Santos

0.2%
Ngobe Bugle

15.4%
Veraguas

3.3%
Colón

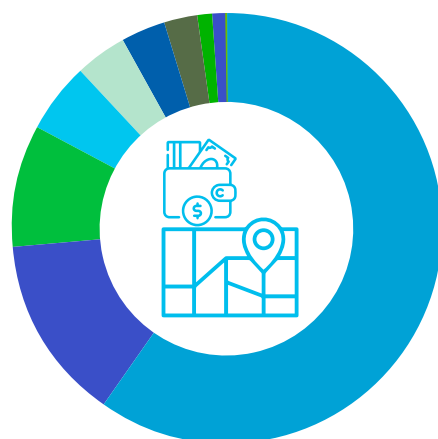
7.3%
Herrera

2.4%
Bocas del Toro

DISTRIBUCIÓN DE CARTERA POR DEPARTAMENTO Al 30 de Junio 2023

DEPARTAMENTOS	BANCO DELTA	CFE	COOP. DE S.M. JUAN XXIII	FINANCIA CREDIT	FINASA	MICROSERFIN	PROCAJA	SUMA FINANCIERA	TOTAL	
Bocas del Toro	1,677.0	232.8				1,735.4			3,645.2	1.0%
Chiriqui	34,229.6	6,750.4	12.0		579.8	6,798.3	485.9	1,454.2	50,310.2	13.9%
Cocle	11,752.7	3,997.3	105.7			1,959.7	578.9		18,394.3	5.1%
Colón	9,118.7	561.8	0.3			1,957.8			11,638.6	3.2%
Darién	1,706.3	481.5				1,900.9			4,088.7	1.1%
Embera									0.0	0.0%
Herrera	7,694.6	1,643.9	187.6			2,451.9	1,590.7	1,116.9	14,685.6	4.0%
Los Santos	5,463.8	1,040.0	40.1			2,072.0	825.6		9,441.5	2.6%
Ngobe Bugle	496.6	9.9	12.6						519.1	0.1%
Panamá	121,976.0	15,628.2	121.3	48,796.1	6,619.4	12,646.2		10,919.4	216,706.6	59.7%
San Blas									0.0	0.0%
Veraguas	14,044.5	2,717.8	9,610.5			2,915.9	3,268.2	1,160.8	33,717.7	9.3%
Total	208,159.8	33,063.6	10,090.1	48,796.1	7,199.2	34,438.1	6,749.3	14,651.3	363,147.5	100.0%

Cartera (Miles de dólares)



59.7%
Panamá

4.0%
Herrera

1.0%
Bocas del Toro

13.9%
Chiriqui

3.2%
Colón

0.1%
Ngobe Bugle

9.3%
Veraguas

2.6%
Los Santos

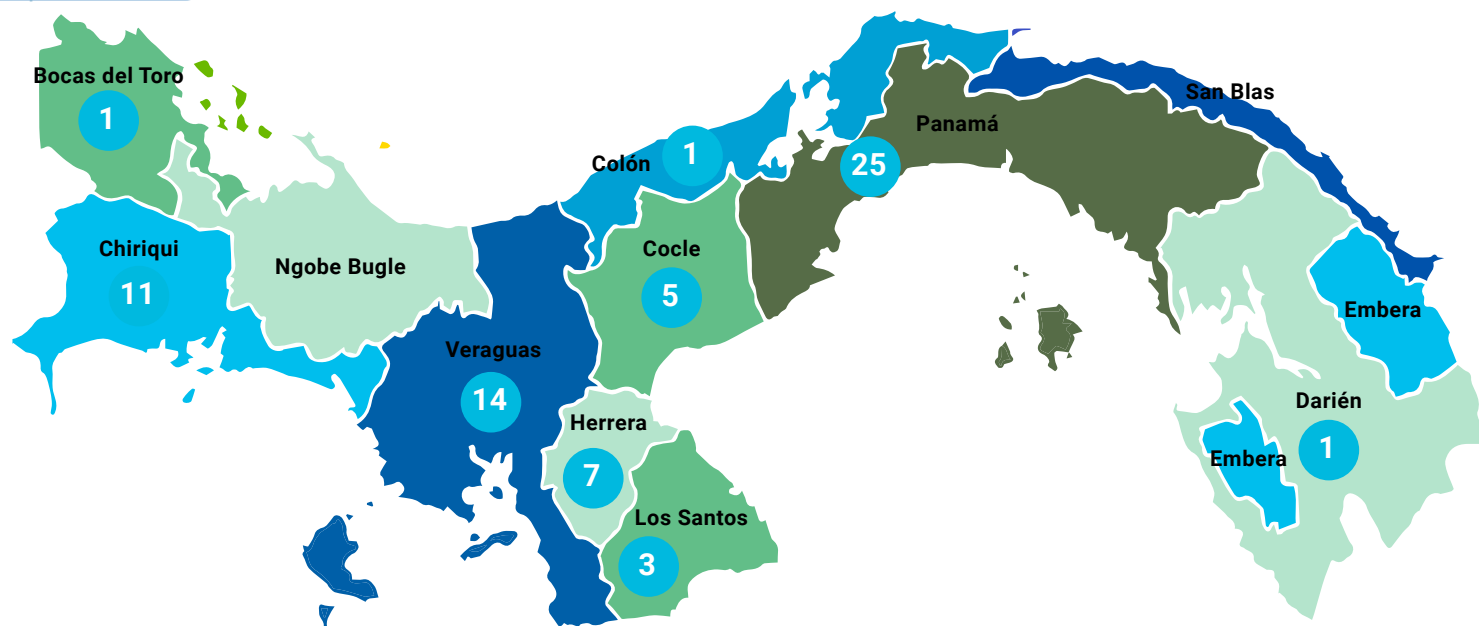
5.1%
Cocle

1.1%
Darién

SUCURSALES POR DEPARTAMENTO Al 30 de Junio 2023

DEPARTAMENTOS	AGENCIAS	PARTICIPACIÓN
Bocas del Toro	1	1.5%
Chiriquí	11	16.2%
Cocle	5	7.3%
Colón	1	1.5%
Darién	1	1.5%
Embera	0	0.0%
Herrera	7	10.3%
Los Santos	3	4.4%
Ngobe Bugle	0	0.0%
Panamá	25	36.7%
San Blas	0	0.0%
Veraguas	14	20.6%
TOTAL	68	100.0%

SUCURSALES: 68*

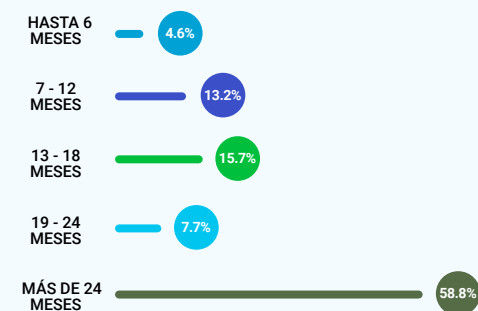


* Datos consolidados de los 8 PSF que reportaron su información a esta edición.

DISTRIBUCIÓN DE CLIENTES Y CARTERA POR PLAZOS Al 30 de Junio 2023

CLIENTES	PROVEEDORES DE SERVICIOS FINANCIEROS	HASTA 6 MESES	7 - 12 MESES	13 - 18 MESES	19 - 24 MESES	MÁS DE 24 MESES	TOTAL
	BANCO DELTA	1,822	1,589	1,785	1,754	13,421	20,371
	CFE		25	174	56	3,642	3,897
	FINANCIA CREDIT	409	81	11	44	174	719
	FINASA	12	11	21	8	390	442
	MICROSERFIN	16	3,005	3,692	962	11,226	18,901
	PROCAJA	113	1,594	1,323	221	854	4,105
	SUMA FINANCIERA	49	663	1,282	999	1,263	4,256
TOTAL	2,421	6,968	8,288	4,044	30,970	52,691	
	4.6%	13.2%	15.7%	7.7%	58.8%	100.0%	

DISTRIBUCIÓN DE CLIENTES POR PLAZOS



Cartera (Miles de dólares)	PROVEEDORES DE SERVICIOS FINANCIEROS	HASTA 6 MESES	7 - 12 MESES	13 - 18 MESES	19 - 24 MESES	MÁS DE 24 MESES	TOTAL
	BANCO DELTA	10,902.2	6,557.3	5,422.5	6,056.5	179,221.3	208,159.8
	CFE		23.4	229.9	91.9	32,718.4	33,063.6
	FINANCIA CREDIT	13,899.3	26,074.2	540.8	1,359.5	6,922.3	48,796.1
	FINASA	886.2	888.2	58.2	68.0	5,298.6	7,199.2
	MICROSERFIN	21.0	2,220.2	3,212.9	989.7	27,994.3	34,438.1
	PROCAJA	19.6	658.1	1,136.7	362.0	4,572.9	6,749.3
	SUMA FINANCIERA	152.8	487.5	1,312.6	2,346.1	10,352.3	14,651.3
TOTAL	25,881.1	36,908.9	11,913.6	11,273.7	267,080.1	353,057.4	
	7.3%	10.5%	3.4%	3.2%	75.6%	100.0%	

DISTRIBUCIÓN DE CARTERA POR PLAZOS



DISTRIBUCIÓN DE CLIENTES Y CARTERA POR METODOLOGÍA CREDITICIA Al 30 de Junio 2023

PROVEEDORES DE SERVICIOS FINANCIEROS	CLIENTES			TOTAL
	INDIVIDUAL	GRUPO SOLIDARIO	BANCO COMUNAL	
BANCO DELTA	20,371			20,371
CFE	3,897			3,897
COOP. DE S.M. JUAN XXIII	2,614			2,614
FINANCIA CREDIT	719			719
FINASA	442			442
MICROSERFIN	18,901			18,901
PROCAJA	4,105			4,105
SUMA FINANCIERA	4,256			4,256
TOTAL	55,305	0	0	55,305
	100.0%	0.0%	0.0%	100.0%

DISTRIBUCIÓN DE CLIENTES POR METODOLOGÍA CREDITICIA



PROVEEDORES DE SERVICIOS FINANCIEROS	Cartera (Miles de dólares)			TOTAL
	INDIVIDUAL	GRUPO SOLIDARIO	BANCO COMUNAL	
BANCO DELTA	208,159.8			208,159.8
CFE	33,063.6			33,063.6
COOP. DE S.M. JUAN XXIII	10,090.1			10,090.1
FINANCIA CREDIT	48,796.1			48,796.1
FINASA	7,199.2			7,199.2
MICROSERFIN	34,438.1			34,438.1
PROCAJA	6,749.3			6,749.3
SUMA FINANCIERA	14,651.3			14,651.3
TOTAL	363,147.5	0	0	363,147.5
	100.0%	0.0%	0.0%	100.0%

DISTRIBUCIÓN DE CARTERA POR METODOLOGÍA CREDITICIA



OTROS SERVICIOS FINANCIEROS Y NO FINANCIEROS Al 30 de Junio 2023

FINANCIAMIENTO VERDE

DISTRIBUCIÓN DE CLIENTES

PROVEEDORES DE SERVICIOS FINANCIEROS	PRODUCCIÓN AGROPECUARIA	TOTAL
MICROSERFIN	6,441	6,441
TOTAL	6,441 100.0%	6,441 100.0%

DISTRIBUCIÓN DE CARTERA (Miles de dólares)

PROVEEDORES DE SERVICIOS FINANCIEROS	PRODUCCIÓN AGROPECUARIA	TOTAL
MICROSERFIN	11,068.9	11,068.9
TOTAL	11,068.9 100.0%	11,068.9 100.0%

DISTRIBUCIÓN DE CLIENTES



DISTRIBUCIÓN DE CARTERA



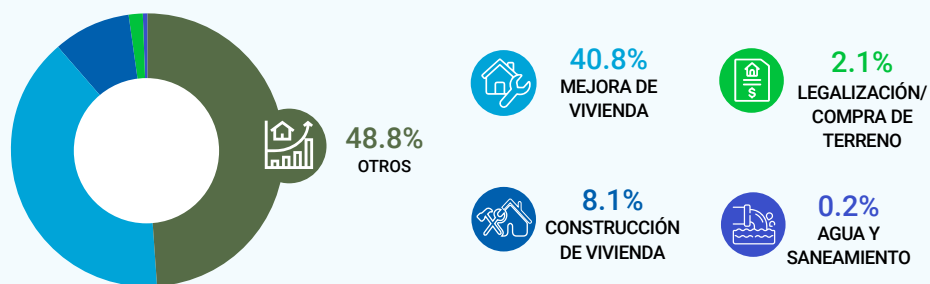
OTROS SERVICIOS FINANCIEROS Y NO FINANCIEROS Al 30 de Junio 2023

FINANCIAMIENTO PARA VIVIENDA

DISTRIBUCIÓN DE CLIENTES

PROVEEDORES DE SERVICIOS FINANCIEROS	MEJORA DE VIVIENDA	LEGALIZACIÓN/ COMPRA DE TERRENO	CONSTRUCCIÓN DE VIVIENDA	AGUA Y SANEAMIENTO	OTROS	TOTAL
BANCO DELTA					1,159	1,159
CFE	182					182
COOP. DE S.M. JUAN XXIII	54					54
FINANCIA CREDIT					7	7
MICROSERFIN	172					172
PROCAJA	480	56	212	6	113	867
SUMA FINANCIERA	182					182
TOTAL	1,070 40.8%	56 2.1%	212 8.1%	6 0.2%	1,279 48.8%	2,623 100.0%

DISTRIBUCIÓN DE CLIENTES



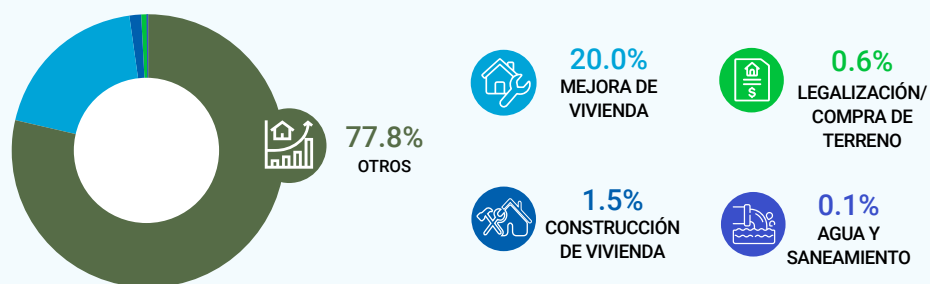
OTROS SERVICIOS FINANCIEROS Y NO FINANCIEROS
Al 30 de Junio 2023

FINANCIAMIENTO PARA VIVIENDA

DISTRIBUCIÓN DE CARTERA (Miles de dólares)




PROVEEDORES DE SERVICIOS FINANCIEROS	MEJORA DE VIVIENDA	LEGALIZACIÓN/ COMPRA DE TERRENO	CONSTRUCCIÓN DE VIVIENDA	AGUA Y SANEAMIENTO	OTROS	TOTAL
BANCO DELTA					13,730.5	13,730.5
CFE	2,147.6					2,147.6
COOP. DE S.M. JUAN XXIII	145.6					145.6
FINANCIA CREDIT					16.8	16.8
MICROSERFIN	384.3					384.3
PROCAJA	466.8	109.6	261.3	8.1	74.9	920.7
SUMA FINANCIERA	404.9					404.9
TOTAL	3,549.2	109.6	261.3	8.1	13,822.2	17,750.4
	20.0%	0.6%	1.5%	0.1%	77.8%	100.0%

DISTRIBUCIÓN DE CARTERA



OTROS SERVICIOS FINANCIEROS Y NO FINANCIEROS Al 30 de Junio 2023

AHORROS

PROVEEDORES DE SERVICIOS FINANCIEROS	 NÚMERO DE AHORRANTES	 NO. DE CUENTAS DE AHORRO	 SALDO DE AHORROS (USD)
	AHORROS VOLUNTARIOS A LA VISTA		
BANCO DELTA	8,549	9,512	52,441,970
COOP. DE S.M. JUAN XXIII		13,464	8,805,616
TOTAL	8,549	22,976	61,247,586
AHORROS VOLUNTARIOS A PLAZO			
BANCO DELTA	650	1,118	152,852,970
COOP. DE S.M. JUAN XXIII		16	854,300
TOTAL	650	1,134	153,707,270

MICROSEGUROS

PROVEEDORES DE SERVICIOS FINANCIEROS	NÚMERO DE PÓLIZAS VENDIDAS	MONTO DE PÓLIZAS VENDIDAS (USD)	NÚMERO DE SINIESTROS	MONTO PAGADO EN SINIESTROS (USD)	TASA DE SINIESTRALIDAD
SEGUROS OBLIGATORIOS					
SALDO DEUDOR					
MICROSERFIN	19,033	82,067	32	25,784	31.4%
TOTAL	19,033	82,067	32	25,784	31.4%
SEGUROS VOLUNTARIOS					
SEGURO DE VIDA					
MICROSERFIN	2,497	41,607	2	150	0.4%
TOTAL	2,497	41,607	2	150	0.4%
SEGURO DE ENFERMEDAD					
MICROSERFIN	4,226	25,784	1	1,000	3.9%
TOTAL	4,226	25,784	1	1,000	3.9%
SEGURO FUNERARIO					
MICROSERFIN	4,151	100,341	2	1,200	1.2%
TOTAL	4,151	100,341	2	1,200	1.2%
OTROS SEGUROS					
MICROSERFIN	3,890	90,745	54	2,314	2.6%
TOTAL	3,890	90,745	54	2,314	2.6%

REPÚBLICA DOMINICANA

RED DOMINICANA DE MICROFINANZAS
(REDOMIF)



La Red Dominicana de Microfinanzas REDOMIF, fue constituida en Asamblea General el 19 de Noviembre de 2008. Actualmente está conformada por 27 proveedores de servicios financieros y 3 aliados estratégicos. En esta edición, de los 27 proveedores de servicios financieros afiliados reportaron 19, que en conjunto atienden a 658,962 clientes, de los cuales el 55.7% son mujeres. Dichos proveedores de servicios financieros disponen de una cartera de USD 1,062.6 millones, de los cuales el 31.7% está colocado en el sector rural.



MISIÓN

Otorgar a sus aliados, servicio y soluciones de calidad que ayuden a su desempeño incorporando valor en beneficio para sus clientes y asociados.

VISIÓN

Ser la representante de las Microfinanzas en República Dominicana y en la región, para mantener los principios y valores de la industria, fomentando y apoyando el desarrollo de la inclusión financiera de los sectores desfavorecidos del país y de la región.

Presidente de la Red: Lic. Mariano Frontera
Director Ejecutivo: Lic. María del Pilar Ramos
Página Web: www.redomif.org.do
Correo Electrónico: direccionejecutiva@redomif.org.do
Teléfono: (809) 549 - 5316
Dirección de Oficina: Av. Ortega y Gasset # 49, Centro Capacitación ADOPEM (frente al Centro Olímpico), Santo Domingo.

Directorio

Asociación para el Desarrollo de la Provincia Espailat, Inc. (ADEPE)

Ciudad Sede: Espailat
 Dirección: Calle Presidente Vasquez No. 28 (Altos), Moca, Provincia Espailat.
 Teléfono: (809) 578-2811
 Correo Electrónico: adepe@codetel.net.do
 Director Ejecutivo/Gte. General: Dorca Barcacer
 No. de Sucursales: 1



Asociación Dominicana para el Desarrollo de la Mujer (ADOPEM ONG)

Ciudad Sede: Distrito Nacional
 Dirección: Avenida Ortega y Gasset #48, frente al Centro Olímpico, Santo Domingo.
 Teléfono: (809) 563-0926
 Sitio Web: www.adopem.org.do
 Correo Electrónico: capaci.adopem@adopem.org.do
 Director Ejecutivo/Gte. General: Mercedes Canalda de Beras-Goico
 No. de Sucursales: 9



Asociación de Instituciones Rurales de Ahorro y Crédito (AIRAC)

Ciudad Sede: Distrito Nacional
 Dirección: Calle Aristides Fiallo Cabral 256, zona universitaria, Distrito Nacional
 Teléfono: (809) 686-2229
 Sitio Web: www.airac.org.do
 Correo Electrónico: v.r.geraldo@airac.org
 Director Ejecutivo/Gte. General: Virgilio Gerardo
 No. de Sucursales: 17



Asociación La Vega Real de Ahorros y Préstamos (ALAVÉR)

Ciudad Sede: La Vega
 Dirección: C/Presidente Ant. Guzmán Fernández, esq. Juan Rodríguez
 Teléfono: (809) 573-2655
 Sitio Web: www.alaver.com.do
 Correo Electrónico: eberrido@alaver.com.do
 Director Ejecutivo/Gte. General: José Deschamps
 No. de Sucursales: 15



Asociación La Nacional de Ahorros y Préstamos (ALNAP)

Ciudad Sede: Distrito Nacional
 Dirección: Av. 27 de Febrero núm. 218, Ens. Vergel, Santo Domingo.
 Teléfono: (809) 688-6631
 Sitio Web: www.asociacionlanacional.com.do
 Correo Electrónico: gzuluaga@asociacionlanacional.com.do
 Director Ejecutivo/Gte. General: Gustavo Zuluaga
 No. de Sucursales: 52



Asociación Popular de Ahorros y Préstamos (APAP)

Ciudad Sede: Peravia
 Dirección: Avenida 27 de Febrero esquina Máximo Gómez
 Teléfono: (809) 687-2727
 Sitio Web: www.apap.com.do



Asociación Esperanza Internacional (ASOCIACIÓN ESPERANZA)

Ciudad Sede: Santo Domingo
 Dirección: Calle Frank Felix Miranda #1 Ensanche Naco, Santo Domingo
 Teléfono: (809) 450-0333
 Sitio Web: esperanza.org
 Correo Electrónico: mmunoz@esperanza.org
 Director Ejecutivo/Gte. General: Merari Muñoz
 No. de Sucursales: 9



Asociación para Inversión y Empleo (ASPIRE)

Ciudad Sede: Santo Domingo
 Dirección: Juan de Morfa No. 67 Villa Consuelo
 Teléfono: (809) 688-5101- 1272
 Sitio Web: www.aspire.org.do
 Correo Electrónico: aaviles@aspire.org.do
 Gerente de Programas: Arislourdes Aviles
 No. de Sucursales: 1



Directorio

Banco Múltiple Activo Dominicana, S.A. (BANCO ACTIVO)

Ciudad Sede: Santo Domingo
Dirección: Ave. Winston Churchill, Plaza las Palmeras, Ensanche Evaristo Morales. (809) 946-2220
Teléfono: (809) 946-2220
Sitio Web: www.bancoactivo.com.do
Correo Electrónico: jperez@bancoactivo.com.do
Director Ejecutivo/Gte. General: Jennifer Pérez
No. de Sucursales: 5



Banco Múltiple Ademi, S.A. (BANCO ADEMI)

Ciudad Sede: Santo Domingo
Dirección: Avenida Pedro Henríquez Ureña No. 78, La Esperilla. (809) 683-0203
Teléfono: (809) 683-0203
Sitio Web: www.bancoademi.com.do
Correo Electrónico: abordas@bancoademi.com.do
Director Ejecutivo/Gte. General: Andrés Bordas
No. de Sucursales: 74



Desempeño Social: Calificación Social 2022

Banco de Ahorro y Crédito ADOPEM, S. A. (BANCO ADOPEM)

Ciudad Sede: Santo Domingo
Dirección: Calle Heriberto Pieter No.12, Ensanche Naco, Distrito Nacional, Sto. Domingo (809) 563-9003
Teléfono: (809) 563-9003
Sitio Web: www.bancoadopem.com.do
Correo Electrónico: m.canalda@adopem.com.do
Director Ejecutivo/Gte. General: Mercedes Canalda de Beras-Goico
No. de Sucursales: 70



Desempeño Social: SPI4 2021; Calificación Social 2022; Certificación Protección al Cliente 2022

Banco BHD, Unidad de Microfinanzas (BANCO BHD-UNIDAD DE MICROFINANZAS)

Ciudad Sede: Distrito Nacional
Dirección: Calle Luis F. Thomen Esq. Winston Churchill (809) 243-5000
Teléfono: (809) 243-5000
Sitio Web: www.bhd.com.do
Correo Electrónico: adrian_guzman@bhd.com.do
Director Ejecutivo/Gte. General: Adrian Guzmán
No. de Sucursales: 2



Banco de Ahorro y Crédito FONDESA S.A. (BANFONDESA)

Ciudad Sede: Santiago
Dirección: Calle Restauración # 127, Esq. Jácuba, Santiago de los Caballeros (809) 226-3333
Teléfono: (809) 226-3333
Sitio Web: www.banfondesa.com.do
Correo Electrónico: reynac@banfondesa.com.do
Director Ejecutivo/Gte. General: Cristian Reyna
No. de Sucursales: 61



BID/FOMIN

Ciudad Sede: Santo Domingo
Dirección: Calle San Luis F. Thomen Esquina Winston Churchill Torre BHD, piso 10 (809) 562-6400
Teléfono: (809) 562-6400
Sitio Web: www.iadb.org
Correo Electrónico: smeldy@iadb.org
Director Ejecutivo/Gte. General: Smeldy Ramírez
No. de Sucursales: 1



Fundación Codespa (CODESPA)

Ciudad Sede: Santo Domingo
Dirección: C/Mahatma Gandhi, 206, Apto 301, Gazcue, Santo Domingo, D.N. (809) 688-0004
Teléfono: (809) 688-0004
Sitio Web: www.codespa.org
Correo Electrónico: cfernandez@codespa.org
Director Ejecutivo/Gte. General: José González
No. de Sucursales: 1



Cooperativa de Servicios Adepe, Inc. (COOP-ADEPE)

Ciudad Sede: Espaillat
Dirección: Calle Presidente Vásquez No 30, esquina Calle Colón, Moca. (809) 578-6060
Teléfono: (809) 578-6060
Sitio Web: www.coopadepe.com
Correo Electrónico: gendry.delarosa@coopadepe.com
Director Ejecutivo/Gte. General: Gendry de la Rosa
No. de Sucursales: 5





Directorio

Cooperativa de Ahorro, Crédito y Servicios Múltiples ASPIRE (COOP-ASPIRE)

Ciudad Sede: Santo Domingo
 Dirección: Av. 27 de Febrero Esquina Federico Geraldino, Edificio Coopaspire No. 263
 Teléfono: (809) 688-5101
 Sitio Web: www.coopaspire.com
 Correo Electrónico: lrosario@coopaspire.com.do
 Director Ejecutivo/Gte. General: Luis Rosario
 No. de Sucursales: 26

Desempeño Social: SPI4 2020; Evaluación Smart 2022



Cooperativa de Ahorros, Créditos y Servicios Múltiples CDD, INC. (COOP-CDD)

Ciudad Sede: Santo Domingo
 Dirección: Av. Isabel Aguiar No. 98, Herrera, Santo Domingo Oeste
 Teléfono: (809) 561-9544; 560-3191
 Sitio Web: www.coop-cdd.com
 Correo Electrónico: gcarballo@cdd.org.do
 Director Ejecutivo/Gte. General: Gladys Caraballo
 No. de Sucursales: 4



Cooperativa de Ahorro y Crédito del Fondo Ecuménico de Préstamos de la República Dominicana (COOP-ECLOF)

Ciudad Sede: Distrito Nacional
 Dirección: Calle Alberto Peguero # 103 Miraflores, Distrito Nacional
 Teléfono: (809) 333-5273
 Sitio Web: www.coopeclof.com
 Director Ejecutivo/Gte. General: wjimenez@coopeclof.com
 Correo Electrónico: William Jiménez
 No. de Sucursales: 12

Desempeño Social: Calificación Social 2022



COOPFELAFEVI, INC. (COOPFELAFEVI)

Ciudad Sede: Barahona
 Dirección: Calle 27 de Febrero No. 5
 Teléfono: (809) 567-4777; 243-4666
 Sitio Web: www.coopfelafevi.com
 Director Ejecutivo/Gte. General: Max Méndez
 No. de Sucursales: 5



Fundación Dominicana de Desarrollo, Inc. (FDD)

Ciudad Sede: Santo Domingo
 Dirección: Calle Las Mercedes #4, Casa de las Gárgolas, Zona Colonial, Santo Domingo
 Teléfono: (809) 338-8101
 Sitio Web: www.fdd.org.do
 Correo Electrónico: mfrontera@fdd.org.do
 Director Ejecutivo/Gte. General: Mariano Frontera
 No. de Sucursales: 14



Banco Fihogar, S.A. (FIHOGAR)

Ciudad Sede: Santo Domingo
 Dirección: Ave. San Martín 252, Edificio Santanita, Ensanche La Fe, Santo Domingo, D.N.
 Teléfono: (809) 566-2187
 Correo Electrónico: www.fihogar.com
 Sitio Web: amunoz@fihogar.com
 Director Ejecutivo/Gte. General: Alan Muñoz
 No. de Sucursales: 8



Fondo Cooperativo para el Desarrollo Agroempresarial (FONDAGRO)

Ciudad Sede: Santo Domingo
 Dirección: Calle Euclides Morillo, No. 51, Arroyo Hondo, Santo Domingo
 Teléfono: (809) 683-0972; 563-6178
 Sitio Web: www.fondagro.do
 Correo Electrónico: o.paulino@fondagro.do
 Director Ejecutivo/Gte. General: Odalis Paulino
 No. de Sucursales: 3



FondoMicro (FONDOMICRO)

Ciudad Sede: Santo Domingo
 Dirección: Ave. Bolívar No. 235, Edificio Libertad 3er piso, Ens. La Julia
 Teléfono: (809) 534-8141; 855-6312
 Sitio Web: www.fondagro.do
 Correo Electrónico: mortiz@fondomicro.org
 Director Ejecutivo/Gte. General: Marina Ortiz
 No. de Sucursales: 1





Directorio

Fundación APEC de Crédito Educativo (FUNDAPEC)

Ciudad Sede: Santo Domingo
 Dirección: Ave. Bolívar Esq. Socorro Sánchez, Gazcue.
 Teléfono: (809) 689-4171
 Sitio Web: www.fundapec.edu.do
 Correo Electrónico: rbrito@fundapec.edu.do
 Director Ejecutivo/Gte. General: Regla Brito
 No. de Sucursales: 3

Desempeño Social: SPI4 2021



Motor Crédito Banco de Ahorro y Crédito, S.A. (MOTOR CRÉDITO)

Ciudad Sede: Distrito Nacional
 Dirección: Ave. Lincoln 1056, Edificio Ambar
 Teléfono: (809) 540-3900
 Sitio Web: www.motorcredito.com.do
 Correo Electrónico: r.rodriguez@motorcredito.com.do
 Director Ejecutivo/Gte. General: Rosalía Rodríguez
 No. de Sucursales: 1



Mujeres en Desarrollo Dominicana, Inc. (MUDE)

Ciudad Sede: Santo Domingo
 Dirección: Calle Juan Tomás Mejía y Cotes No. 2, Esq. Paseo Las Palmas, Arroyo Hondo, Santo Domingo
 Teléfono: (809) 563-8111
 Sitio Web: www.mude.org.do
 Correo Electrónico: ralvarez@mude.org.do
 Director Ejecutivo/Gte. General: Rosa Rita Alvarez
 No. de Sucursales: 4



Corporación de Crédito Nordestana de Préstamos, S.A. (NORDESTANA)

Ciudad Sede: Duarte
 Dirección: Calle San Francisco Esq. Mell, No. 49, Centro Ciudad, SFM
 Teléfono: (809) 588-2047
 Sitio Web: www.nordestana.com
 Correo Electrónico: laura.rodriguez@nordestana.com
 Director Ejecutivo/Gte. General: Laura Rodríguez
 No. de Sucursales: 20



Fundación Sur Futuro, Inc. (SUR FUTURO)

Ciudad Sede: Santo Domingo
 Dirección: AV. 27 de febrero esquina Abraham Lincoln, Unicentro Plaza, tercer nivel, Santo Domingo
 Teléfono: (809) 472-0611
 Sitio Web: www.surfuturo.org
 Correo Electrónico: jmartinez@surfuturo.org
 Director Ejecutivo/Gte. General: José Martínez
 No. de Sucursales: 2



VisionFund República Dominicana, S.A.S. (VISIONFUND RD)

Ciudad Sede: Distrito Nacional
 Dirección: Lea de Castro 205, Gazcue.
 Teléfono: (809) 221-0402
 Sitio Web: www.visionfundrd.org
 Correo Electrónico: eduardo_gutierrez@visionfund.org
 Director Ejecutivo/Gte. General: Eduardo Gutiérrez
 No. de Sucursales: 9

Desempeño Social: SPI4 2022; Calificación social 2022



DATOS GENERALES INSTITUCIONALES
Al 30 de Junio 2023

CONCEPTO	ALNAP	ASOCIACIÓN ESPERANZA	BANCO ADEMI	BANCO ADOPEM	BANCO BHD-UNIDAD DE MICROFINANZAS	BANFONDESA	COOP-ADEPE	COOP-ASPIRE	COOP-CDD	COOP-ECLOF
INFORMACIÓN DEL PERSONAL										
Total de Colaboradores	81	92	1,681	1,339	72	1,058	103	545	36	216
Mujeres	12	61	806	553	39	535	58	266	20	109
Hombres	69	31	875	786	33	523	45	279	16	107
Número de Oficiales de Crédito	78	31	603	647	60	434	19	215	12	97
Mujeres	12	16	138	39	29	72	3	51	1	29
Hombres	66	15	465	608	31	362	16	164	11	68
Oficiales Crédito al Total de Colaboradores	96.3%	33.7%	35.9%	48.3%	83.3%	41.0%	18.5%	39.5%	33.3%	44.9%
INDICADORES DE GÉNERO										
Clientes Mujeres/Clientes Totales	45.6%	75.1%	49.6%	65.5%	50.2%	49.5%	43.7%	58.6%	68.2%	73.0%
Cartera Mujeres/Cartera Total	37.3%	64.8%	38.2%	66.5%	41.5%	42.5%	41.7%	53.2%	61.9%	73.1%
PARTICIPACIÓN RURAL										
Cartera Rural/Cartera Total	38.0%	48.0%	30.0%	41.5%		73.0%	18.0%	62.8%	8.0%	20.0%
Clientes Rurales/Clientes Totales	37.4%	55.5%	30.1%	41.7%		72.5%	18.3%	56.7%	12.1%	19.8%

* Continúa en la siguiente página.

DATOS GENERALES INSTITUCIONALES
Al 30 de Junio 2023

CONCEPTO	COOPFELAFEVI	FDD	FONDAGRO	FUNDAPEC	MOTOR CRÉDITO	MUDE	NORDESTANA	SURFUTURO	VISIONFUND RD
INFORMACIÓN DEL PERSONAL									
Total de Colaboradores	42	203	13	78	198	59	269	12	131
Mujeres	24	82	9	52	108	31	124	3	54
Hombres	18	121	4	26	90	28	145	9	77
Número de Oficiales de Crédito	7	85	3	3	34	12	85	8	60
Mujeres	0	8	2	1	25	1	1	0	6
Hombres	7	77	1	2	9	11	84	8	54
Oficiales Crédito al Total de Colaboradores	16.7%	41.9%	23.1%	3.9%	17.2%	20.3%	31.6%	66.7%	45.8%
INDICADORES DE GÉNERO									
Clientes Mujeres/Clientes Totales	30.3%	60.2%	15.3%	60.2%	37.2%	71.1%	56.3%	46.1%	61.6%
Cartera Mujeres/Cartera Total	26.1%	59.3%	14.1%	57.7%	34.8%	68.0%	52.2%	41.2%	59.1%
PARTICIPACIÓN RURAL									
Cartera Rural/Cartera Total		51.1%	68.0%	0.0%		58.0%	30.8%	63.0%	32.8%
Clientes Rurales/Clientes Totales		45.9%	66.7%	0.0%		61.0%	37.7%	68.6%	32.8%

DATOS GENERALES INSTITUCIONALES
Al 30 de Junio 2023

CONCEPTO	ALNAP	ASOCIACIÓN ESPERANZA	BANCO ADEMI	BANCO ADOPEM	BANCO BHD-UNIDAD DE MICROFINANZAS	BANFONDESA	COOP-ADEPE	COOP-ASPIRE	COOP-CDD	COOP-ECLOF
INDICADORES DE ESCALA										
Préstamo Promedio (USD)	5,915.7	470.6	1,264.8	897.1	4,208.5	1,392.1	9,572.4	1,498.8	1,114.5	729.4
Número de Clientes/Oficial de Crédito	99	229	341	255	206	258	383	166	228	258
Cartera por Oficial de Crédito	583,375	107,656	431,120	228,433	868,353	359,451	3,669,757	248,751	254,013	188,224
INDICADORES DE DESEMPEÑO FINANCIERO										
Cartera de préstamos / Total de activos		85.0%	74.1%	82.7%		77.2%	104.0%	80.9%	78.5%	87.3%
Costo por Cliente		109.3	186.8	90.2	240.0	133.1	256.2	166.4	140.9	118.7
Cartera en riesgo mayor a 30 días	8.8%	6.9%	6.6%	1.5%	3.6%	2.3%	5.7%	4.3%	4.7%	6.9%
Patrimonio/Activo total		78.7%	16.6%	33.5%		17.2%	34.5%	31.4%	27.9%	42.8%
Ratio de gastos operativos		24.5%	14.8%	10.1%	5.7%	9.3%	3.3%	11.3%	12.9%	16.3%
INDICADORES DE DESEMPEÑO SOCIAL										
Crédito promedio nacional	68.0%	5.4%	14.5%	10.3%	48.2%	15.9%	110.0%	17.2%	12.8%	8.4%
Ratio de retención de clientes	91.0%	84.6%	82.3%	92.0%	87.9%	83.5%		90.8%	88.0%	95.5%
Índice de eficiencia social		26.8	27.6	9.1	13.7	12.4	8.4	18.9	18.2	19.3

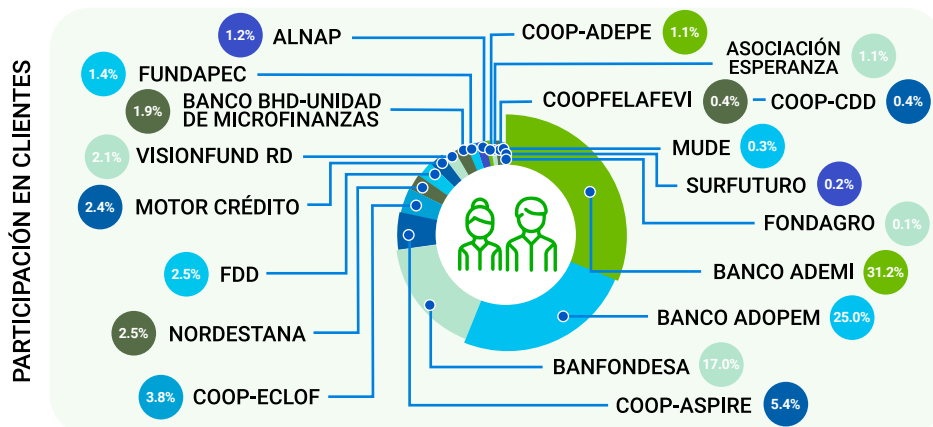
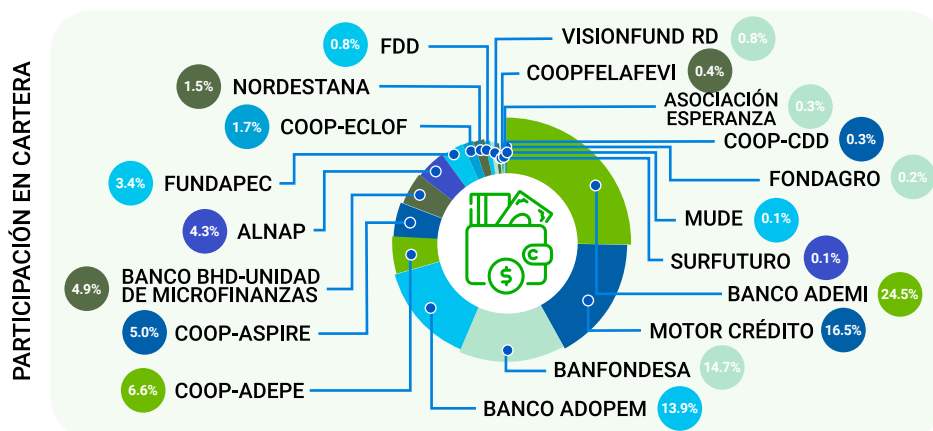
* Continúa en la siguiente página.

DATOS GENERALES INSTITUCIONALES
Al 30 de Junio 2023

CONCEPTO	COOPFELAFEVI	FDD	FONDAGRO	FUNDAPEC	MOTOR CRÉDITO	MUDE	NORDESTANA	SURFUTURO	VISIONFUND RD
INDICADORES DE ESCALA									
Préstamo Promedio (USD)	1,666.4	547.8	3,534.9	3,781.7	11,168.6	680.3	943.4	540.0	624.6
Número de Clientes/Oficial de Crédito	403	194	165	3,207	461	170	194	156	230
Cartera por Oficial de Crédito	672,256	106,160	584,437	12,129,198	5,153,325	115,593	183,335	84,169	143,691
INDICADORES DE DESEMPEÑO FINANCIERO									
Cartera de préstamos / Total de activos	56.2%	81.0%	20.6%	75.5%	80.4%	79.1%	75.7%	94.9%	79.7%
Costo por Cliente	115.7	98.2	612.3	199.6	319.6	73.4	111.0	42.2	141.2
Cartera en riesgo mayor a 30 días	31.3%	4.1%	27.9%	3.3%	8.7%	14.0%	9.5%	42.8%	1.8%
Patrimonio/Activo total	25.4%	49.8%	-14.0%	66.3%	24.2%	41.7%	21.2%	66.3%	24.6%
Ratio de gastos operativos	6.9%	18.2%	17.3%	5.4%	2.9%	10.8%	11.8%	7.8%	22.9%
INDICADORES DE DESEMPEÑO SOCIAL									
Crédito promedio nacional	19.1%	6.3%	40.5%	43.3%	128.0%	7.8%	10.8%	6.2%	7.2%
Ratio de retención de clientes	96.2%	85.3%	97.9%	87.2%		77.6%	83.8%	89.8%	84.7%
Índice de eficiencia social	8.0	17.9	106.1	10.8	9.2	7.9	13.1	3.3	32.4

**PROVEEDORES DE SERVICIOS FINANCIEROS ASOCIADOS A REDOMIF
DATOS DE CARTERA Y CLIENTES
Al 30 de Junio 2023**

PROVEEDORES DE SERVICIOS FINANCIEROS	SEDE	AGENCIAS	CLIENTES	CARTERA (MILES USD)	
ALNAP	Distrito Nacional	52	7,692	45,503.2	4.3%
ASOCIACIÓN ESPERANZA	Santo Domingo	9	7,091	3,337.3	0.3%
BANCO ADEMI	Santo Domingo	74	205,547	259,965.3	24.5%
BANCO ADOPEM	Santo Domingo	70	164,745	147,795.9	13.9%
BANCO BHD-UNIDAD DE MICROFINANZAS	Distrito Nacional	2	12,380	52,101.2	4.9%
BANFONDESA	Santiago	61	112,063	156,001.6	14.7%
COOP-ADEPE	Españillat	5	7,284	69,725.4	6.6%
COOP-ASPIRE	Santo Domingo	26	35,684	53,481.4	5.0%
COOP-CDD	Santo Domingo	4	2,735	3,048.2	0.3%
COOP-ECLOF	Distrito Nacional	12	25,030	18,257.7	1.7%
COOPFELAFEVI	Barahona	5	2,824	4,705.8	0.4%
FDD	Santo Domingo	14	16,472	9,023.6	0.8%
FONDAGRO	Santo Domingo	3	496	1,753.3	0.2%
FUNDAPEC	Santo Domingo	3	9,622	36,387.6	3.4%
MOTOR CRÉDITO	Distrito Nacional	1	15,688	175,213.1	16.5%
MUDE	Santo Domingo	4	2,039	1,387.1	0.1%
NORDESTANA	Duarte	20	16,519	15,583.5	1.5%
SURFUTURO	Santo Domingo	2	1,247	673.3	0.1%
VISIONFUND RD	Distrito Nacional	9	13,804	8,621.5	0.8%
TOTAL		376	658,962	1,062,566.0	100.0%

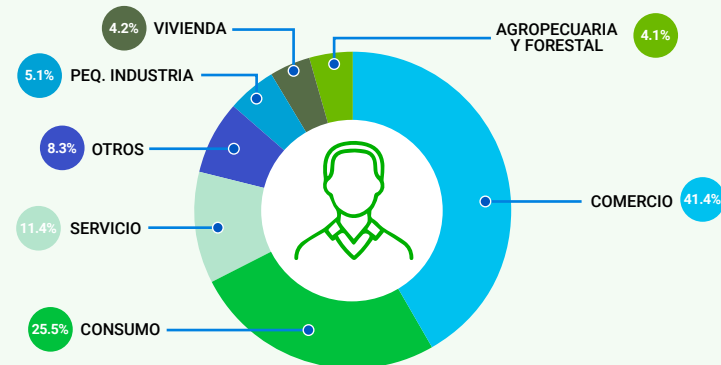


DISTRIBUCIÓN DE CLIENTES Y CARTERA POR ACTIVIDAD ECONÓMICA Al 30 de Junio 2023

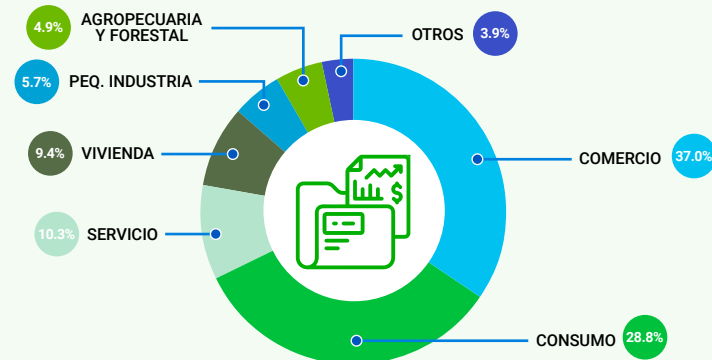
CLIENTES	PROVEEDORES DE SERVICIOS FINANCIEROS	AGROPECUARIA Y FORESTAL	COMERCIO	SERVICIO	PEQ. INDUSTRIA	CONSUMO	VIVIENDA	OTROS	TOTAL
	ALNAP	254	4,796	1,020	398	1,078	84	62	7,692
ASOCIACIÓN ESPERANZA	520	5,596	731	101	73	70		7,091	
BANCO ADEMI	10,453	60,110	28,411	7,523	47,411	618	51,021	205,547	
BANCO ADOPEM	7,303	128,952	16,945	220	1,588	9,734	3	164,745	
BANCO BHD UNIDAD DE MICROFINANZAS		6,543	6		5,637	194		12,380	
BANFONDESA	4,556	16,850	11,254	1,657	75,319	1,507	920	112,063	
COOP-ADEPE	208	1,910			4,343	403	420	7,284	
COOP-ASPIRE		7,209	3,448	22,832	122	2,073		35,684	
COOP-CDD		1,425	626	32	543	109		2,735	
COOP-ECLOF	10	14,298	6,303		39	3,993	387	25,030	
COOPFELAFEVI	17	389			824	137	1,457	2,824	
FDD	624	5,006	2,756	190	1,503	6,393		16,472	
FONDAGRO	201	23	3	3	250	16		496	
FUNDAPEC					9,622			9,622	
MOTOR CRÉDITO	337	4,038	632	481	9,712	488		15,688	
MUDE	46	1,807	120	16	16	34		2,039	
NORDESTANA	840	4,032	476	167	9,650	734	620	16,519	
SURFUTURO	262	724	249	12				1,247	
VISIONFUND RD	1,252	9,111	2,181	12	23	1,225		13,804	
TOTAL	26,883	272,819	75,161	33,644	167,753	27,812	54,890	658,962	
	4.1%	41.4%	11.4%	5.1%	25.5%	4.2%	8.3%	100.0%	

Cartera (Miles de dólares)	PROVEEDORES DE SERVICIOS FINANCIEROS	AGROPECUARIA Y FORESTAL	COMERCIO	SERVICIO	PEQ. INDUSTRIA	CONSUMO	VIVIENDA	OTROS	TOTAL
	ALNAP	1,102.7	30,980.1	5,200.0	2,278.0	4,912.3	543.4	486.7	45,503.2
ASOCIACIÓN ESPERANZA	216.7	1,957.6	846.5	49.5	232.3	34.7		3,337.3	
BANCO ADEMI	21,826.8	79,130.6	37,049.5	15,758.8	54,623.4	20,774.6	30,801.6	259,965.3	
BANCO ADOPEM	7,030.3	103,965.7	18,015.9	296.4	2,161.9	16,178.4	147.3	147,795.9	
BANCO BHD UNIDAD DE MICROFINANZAS		30,649.8	2.4		14,034.2	7,414.8		52,101.2	
BANFONDESA	12,224.4	29,912.1	26,408.1	2,318.3	79,866.2	3,286.2	1,986.3	156,001.6	
COOP-ADEPE	497.1	23,583.6			20,261.6	21,518.6	3,864.5	69,725.4	
COOP-ASPIRE		10,297.7	4,167.9	32,877.2	285.2	5,853.4		53,481.4	
COOP-CDD		1,614.7	775.5	189.0	356.3	112.7		3,048.2	
COOP-ECLOF	16.2	8,317.4	2,468.4		15.2	6,042.5	1,398.0	18,257.7	
COOPFELAFEVI	170.9	576.4			1,424.3	246.5	2,287.7	4,705.8	
FDD	548.1	2,854.2	1,705.2	138.7	355.2	3,422.2		9,023.6	
FONDAGRO	1,027.5	30.3	5.5	2.9	670.6	16.5		1,753.3	
FUNDAPEC					36,387.6			36,387.6	
MOTOR CRÉDITO	5,952.9	57,985.4	10,927.4	6,953.1	83,228.7	10,165.6		175,213.1	
MUDE	29.1	1,233.7	72.9	4.9	13.5	33.0		1,387.1	
NORDESTANA	757.7	4,022.3	601.3	151.2	6,837.5	2,491.6	721.9	15,583.5	
SURFUTURO	141.4	393.5	134.7	3.7				673.3	
VISIONFUND RD	674.3	5,172.8	1,168.1	6.9	2.1	1,597.3		8,621.5	
TOTAL	52,216.1	392,677.9	109,549.3	61,028.6	305,668.1	99,732.0	41,694.0	1,062,566.0	
	4.9%	37.0%	10.3%	5.7%	28.8%	9.4%	3.9%	100.0%	

DISTRIBUCIÓN DE CLIENTES POR ACTIVIDAD ECONÓMICA



DISTRIBUCIÓN DE CARTERA POR ACTIVIDAD ECONÓMICA



**DISTRIBUCIÓN DE CLIENTES POR DEPARTAMENTO
Al 30 de Junio 2023**

DEPARTAMENTOS	ALNAP	ASOCIACIÓN ESPERANZA	BANCO ADEMI	BANCO ADOPEM	BANCO BHD-UNIDAD DE MICROFINANZAS	BANFONDESA	COOP-ADEPE	COOP-ASPIRE	COOP-CDD	COOP-ECLOF
Azua			4,161	6,978				1,448		
Bahoruco			2,464	2,850				8		
Barahona			4,009	4,835			6	5		
Dajabón	143		1,527	1,481		3,127		1		
Distrito Nacional	1,737	59	22,628	17,518	7,991	362	218	2,402		3,688
Duarte			3,960	3,991	89	3,961	6	9		
El Seibo	161		3,153	2,611		937		699		
Elias Piña			344	1,422				24		
Españat			2,575	4,303		4,731	5,117	3		
Hato Mayor	325	912	4,324	3,508		2,092		1,110		
Hermanas Mirabal			2,744	1,080		1,557	1,073	4		
Independencia			526	1,878				2		
La Altagracia	450		8,575	1,533		5,486	2	893		
La Romana	218	439	6,301	2,034	326	2,717	1	1,436		898
La Vega			11,559	2,728	354	8,294	11	741		
María Trinidad Sánchez			4,494	7,729		3,880	62	3		
Monseñor Nouel			3,264	2,668		3,559	2	959		
Monte Cristi	81		921	2,098		3,972	1	2		
Monte Plata	274		5,462	7,473				34		
Pedernales			107	984				1		
Peravia	20		6,751	1,244		3,064		10		
Puerto Plata	143	478	3,327	5,570		9,058	173	618		
Samaná		979	3,668	1,026		7,494		2		
San Cristobal			16,546	12,602		2,596		6,177		4,064
San José de Ocoa	9		3,111	2,200				5		
San Juan			6,467	5,519		1,543		1,118		
San Pedro de Macorís	299	1,130	7,064	4,684	329	2,383		3,068		1,201
Sánchez Ramírez			3,365	1,523		6,439		5	332	
Santiago	384		19,191	7,109	423	22,317	598	852		
Santiago Rodríguez	95		2,428	1,334		1,040		1		
Santo Domingo	3,015	3,094	36,030	40,589	2,868	8,256	14	14,036	2,403	15,179
Valverde	338		4,501	1,643		3,198		8		
Total	7,692	7,091	205,547	164,745	12,380	112,063	7,284	35,684	2,735	25,030

* Continúa en la siguiente página.

DISTRIBUCIÓN DE CLIENTES POR DEPARTAMENTO
Al 30 de Junio 2023

DEPARTAMENTOS	COOPFELAFEVI	FDD	FONDAGRO	FUNDAPEC	MOTOR CRÉDITO	MUDE	NORDESTANA	SURFUTURO	VISIONFUND RD	TOTAL	
Azua				70	53			867	2,071	15,648	2.4%
Bahoruco				52	20	136		380	1,792	7,702	1.2%
Barahona	2,122			180	78	381			1,883	13,499	2.0%
Dajabón				15	19					6,313	1.0%
Distrito Nacional	702	881	294	2,371	5,980	2	6		1,530	68,369	10.4%
Duarte		1,683		122	58		3,446			17,325	2.6%
El Seibo				62	30				1,183	8,836	1.3%
Elías Piña				20	10					1,820	0.3%
Espailat				89	48		1,252			18,118	2.7%
Hato Mayor				72	44					12,387	1.9%
Hermanas Mirabal				38	122		1,150			7,768	1.2%
Independencia				18	13	7			863	3,307	0.5%
La Altagracia				204	17					17,160	2.6%
La Romana				250	559					15,179	2.3%
La Vega		2,573		177	160		964			27,561	4.2%
María Trinidad Sánchez		656		63	215		2,961			20,063	3.0%
Monseñor Nouel		2,352		77	48		1,535			14,464	2.2%
Monte Cristi				29	97					7,201	1.1%
Monte Plata				95	46				998	14,382	2.2%
Pedernales				5	92					1,189	0.2%
Peravia				60	20					11,169	1.7%
Puerto Plata				182	99		291			19,939	3.0%
Samaná				32	55		1,742			14,998	2.3%
San Cristobal		1,332	128	477	512	6			1,751	46,191	7.0%
San José de Ocoa				20	21					5,366	0.8%
San Juan				156	61	527				15,391	2.3%
San Pedro de Macorís				436	227					20,821	3.2%
Sánchez Ramírez		1,019		72	54		1,363			14,172	2.1%
Santiago		906		945	701	187	1,449			55,062	8.4%
Santiago Rodríguez				11	8					4,917	0.7%
Santo Domingo		5,070		3,192	6,170	793	360		1,733	142,802	21.7%
Valverde			74	30	51					9,843	1.5%
Total	2,824	16,472	496	9,622	15,688	2,039	16,519	1,247	13,804	658,962	100.0%



Santo Domingo	21.7%
Distrito Nacional	10.4%
Santiago	8.4%
San Cristobal	7.0%
La Vega	4.2%
San Pedro de Macorís	3.2%
María Trinidad Sánchez	3.0%
Puerto Plata	3.0%
Espailat	2.7%
Duarte	2.6%
La Altagracia	2.6%
Azua	2.4%
San Juan	2.3%
La Romana	2.3%
Samaná	2.3%
Monseñor Nouel	2.2%
Monte Plata	2.2%
Sánchez Ramírez	2.1%
Barahona	2.0%
Hato Mayor	1.9%
Peravia	1.7%
Valverde	1.5%
El Seibo	1.3%
Hermanas Mirabal	1.2%
Bahoruco	1.2%
Monte Cristi	1.1%
Dajabón	1.0%
San José de Ocoa	0.8%
Santiago Rodríguez	0.7%
Independencia	0.5%
Elías Piña	0.3%
Pedernales	0.2%

**DISTRIBUCIÓN DE CARTERA POR DEPARTAMENTO
Al 30 de Junio 2023**

DEPARTAMENTOS	ALNAP	ASOCIACIÓN ESPERANZA	BANCO ADEMI	BANCO ADOPEM	BANCO BHD-UNIDAD DE MICROFINANZAS	BANFONDESA	COOP-ADEPE	COOP-ASPIRE	COOP-CDD	COOP-ECLOF
	Azua			4,493.4	5,958.2				2,098.2	
Bahoruco			2,919.1	2,514.0				25.5		
Barahona			3,158.0	3,979.9			134.6	23.2		
Dajabón	679.2		1,657.7	962.3		6,256.7		3.2		
Distrito Nacional	11,392.0	287.4	52,103.2	20,060.2	34,008.4	228.5	2,447.6	4,281.8		4,706.2
Duarte			5,844.6	3,984.0	297.1	4,703.0	53.5	14.3		
El Seibo	807.2		2,450.4	2,712.1		1,202.7		872.5		
Eliás Piña			384.3	1,072.6				42.9		
Españat			2,250.9	3,402.6		7,487.4	48,431.1	3.6		
Hato Mayor	1,826.1	314.8	4,359.7	3,215.9		2,630.9		1,544.4		
Hermanas Mirabal			3,162.6	974.8		2,815.9	9,724.5	10.3		
Independencia			412.0	1,685.9				3.1		
La Altagracia	2,602.0		12,108.5	1,238.7		8,963.5	103.6	1,794.9		
La Romana	911.6	306.1	7,870.8	2,358.3	1,097.6	3,176.3	9.0	2,965.8		689.9
La Vega			13,484.0	2,974.5	1,077.3	13,514.0	94.2	835.9		
María Trinidad Sánchez			6,071.8	6,703.0		5,832.8	674.8	5.7		
Monseñor Nouel			4,237.4	2,609.1		6,054.3	61.6	1,541.2		
Monte Cristi	387.1		1,820.8	1,875.0		6,905.4	62.5	1.3		
Monte Plata	1,840.9		4,316.3	5,529.6				58.3		
Pedernales			232.2	623.9				1.4		
Peravia	107.8		8,554.2	1,084.5		4,031.7		12.6		
Puerto Plata	1,192.5	136.6	2,707.1	4,899.6		11,047.1	1,833.9	1,074.0		
Samaná		360.4	3,508.1	905.4		8,649.0		14.5		
San Cristobal			20,480.2	13,428.6		3,783.3		9,279.8		1,874.6
San José de Ocoa	87.5		2,942.8	1,995.0				6.6		
San Juan			8,283.2	4,600.9		1,902.8		1,808.0		
San Pedro de Macorís	1,603.4	469.6	7,150.6	4,424.9	1,465.8	2,718.5		4,696.2		672.9
Sánchez Ramírez			3,549.2	1,136.5		7,025.9		1.5	243.0	
Santiago	2,242.1		21,370.4	6,015.3	1,084.0	29,528.4	5,540.8	1,418.3		
Santiago Rodríguez	525.9		2,292.3	1,130.4		2,008.4		0.6		
Santo Domingo	17,444.0	1,462.5	40,348.4	32,082.6	13,070.9	10,403.3	553.6	19,027.2	2,805.2	10,314.1
Valverde	1,853.7		5,441.2	1,657.6		5,131.8		14.5		
Total	45,503.2	3,337.3	259,965.3	147,795.9	52,101.2	156,001.6	69,725.4	53,481.4	3,048.2	18,257.7

* Continúa en la siguiente página.

DISTRIBUCIÓN DE CARTERA POR DEPARTAMENTO
Al 30 de Junio 2023

DEPARTAMENTOS	COOPPELAFEVI	FDD	FONDAGRO	FUNDAPEC	MOTOR CRÉDITO	MUDE	NORDESTANA	SURFUTURO	VISIONFUND RD	TOTAL	
Azua				179.0	594.5			458.7	1,360.4	15,142.4	1.4%
Bahoruco				111.8	160.5	83.1		214.6	1,074.5	7,103.1	0.7%
Barahona	1,943.7			385.0	770.2	272.3			1,207.6	11,874.5	1.1%
Dajabón				67.9	200.9					9,827.8	0.9%
Distrito Nacional	2,762.1	359.5	1,255.8	12,589.4	72,206.6	4.0	2.9		1,044.5	219,740.1	20.7%
Duarte		895.6		514.8	900.8		3,059.9			20,267.6	1.9%
El Seibo				126.2	355.4				824.5	9,351.0	0.9%
Elías Piña				33.3	201.5					1,734.6	0.2%
Españillat				296.0	897.9		844.6			63,614.2	6.0%
Hato Mayor				219.0	401.3					14,512.0	1.4%
Hermanas Mirabal				111.1	264.4		710.5			17,774.0	1.7%
Independencia				33.8	260.7	6.8			496.5	2,898.8	0.3%
La Altagracia				931.4	7,910.1					35,652.7	3.4%
La Romana				823.8	2,561.1					22,770.4	2.1%
La Vega		1,708.2		581.1	3,833.5		761.0			38,863.7	3.7%
María Trinidad Sánchez		378.3		177.2	676.9		3,579.8			24,100.5	2.3%
Monseñor Nouel		1,775.2		270.5	1,353.3		1,409.3			19,311.9	1.8%
Monte Cristi				98.1	749.3					11,899.5	1.1%
Monte Plata				255.2	1,239.3				461.9	13,701.4	1.3%
Pedernales				15.0	261.8					1,134.4	0.1%
Peravia				153.9	1,929.3					15,874.1	1.5%
Puerto Plata				585.7	1,698.2		582.5			25,757.2	2.4%
Samaná				89.6	597.8		1,283.3			15,408.0	1.4%
San Cristobal		710.9	198.4	1,357.4	4,551.0	5.8			1,091.4	56,761.4	5.3%
San José de Ocoa				94.2	312.6					5,438.6	0.5%
San Juan				359.2	724.5	316.2				17,994.8	1.7%
San Pedro de Macorís				1,181.3	2,444.6					26,827.8	2.5%
Sánchez Ramírez		463.3		222.1	962.7		1,551.2			15,155.3	1.4%
Santiago		452.8		3,867.7	10,052.3	121.3	1,495.1			83,188.6	7.8%
Santiago Rodríguez				20.5	105.9					6,084.0	0.6%
Santo Domingo		2,279.7		10,541.7	55,280.8	577.7	303.4		1,060.2	217,555.1	20.5%
Valverde			299.1	94.7	753.5					15,246.1	1.4%
Total	4,705.8	9,023.6	1,753.3	36,387.6	175,213.1	1,387.1	15,583.5	673.3	8,621.5	1,062,566.0	100.0%

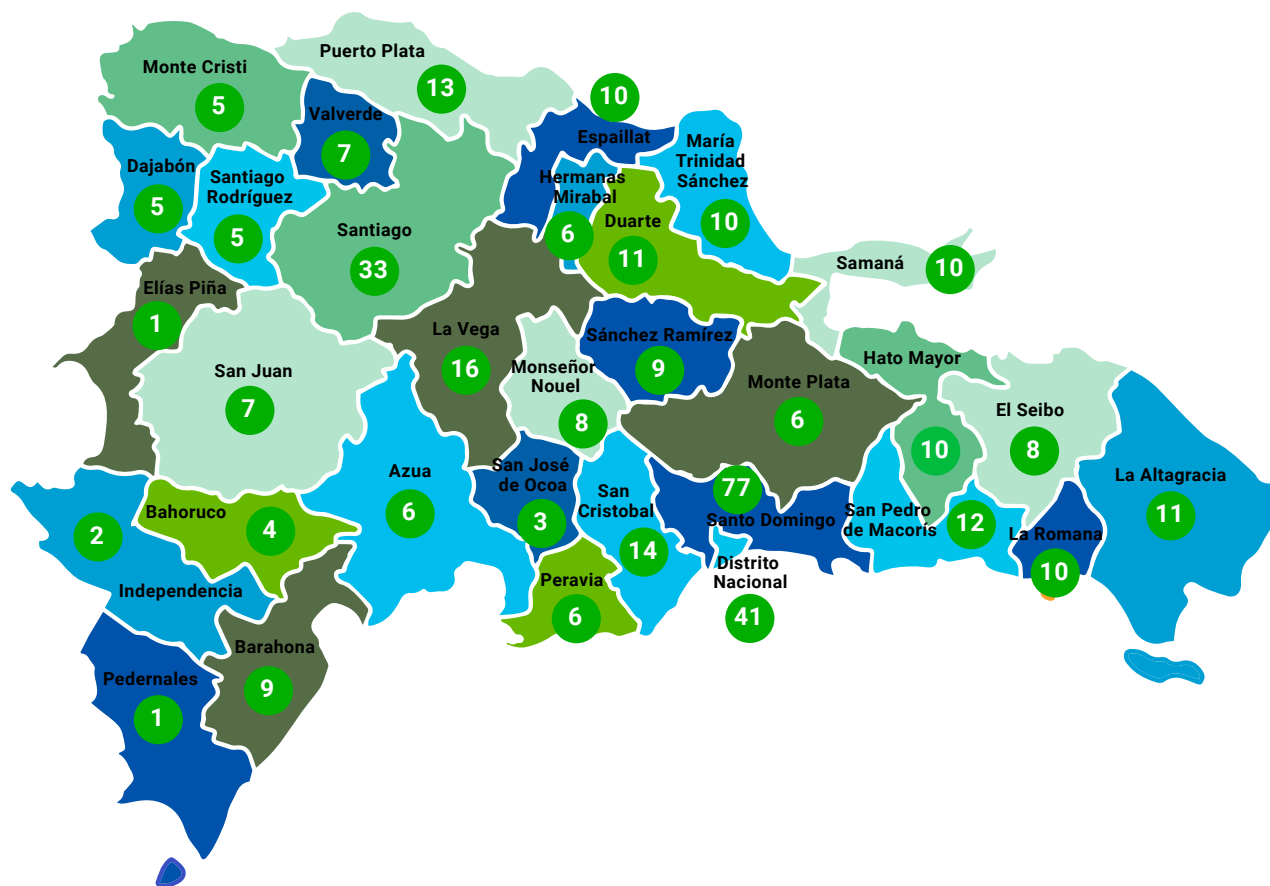
Cartera (Miles de dólares)



Distrito Nacional	20.7%
Santo Domingo	20.5%
Santiago	7.8%
Españillat	6.0%
San Cristobal	5.3%
La Vega	3.7%
La Altagracia	3.4%
San Pedro de Macorís	2.5%
Puerto Plata	2.4%
María Trinidad Sánchez	2.3%
La Romana	2.1%
Duarte	1.9%
Monseñor Nouel	1.8%
San Juan	1.7%
Hermanas Mirabal	1.7%
Peravia	1.5%
Valverde	1.4%
Sánchez Ramírez	1.4%
Azua	1.4%
Samaná	1.4%
Hato Mayor	1.4%
Monte Plata	1.3%
Monte Cristi	1.1%
Barahona	1.1%
Dajabón	0.9%
El Seibo	0.9%
Bahoruco	0.7%
Santiago Rodríguez	0.6%
San José de Ocoa	0.5%
Independencia	0.3%
Elías Piña	0.2%
Pedernales	0.1%

**SUCURSALES POR DEPARTAMENTO
Al 30 de Junio 2023**

DEPARTAMENTOS	AGENCIAS	PARTICIPACIÓN
Azua	6	1.6%
Bahoruco	4	1.1%
Barahona	9	2.4%
Dajabón	5	1.3%
Distrito Nacional	41	10.9%
Duarte	11	2.9%
El Seibo	8	2.1%
Elías Piña	1	0.3%
Españillat	10	2.7%
Hato Mayor	10	2.7%
Hermanas Mirabal	6	1.6%
Independencia	2	0.5%
La Altagracia	11	2.9%
La Romana	10	2.7%
La Vega	16	4.3%
María Trinidad Sánchez	10	2.7%
Monseñor Nouel	8	2.1%
Monte Cristi	5	1.3%
Monte Plata	6	1.6%
Pedernales	1	0.3%
Peravia	6	1.6%
Puerto Plata	13	3.4%
Samaná	10	2.7%
San Cristobal	14	3.7%
San José de Ocoa	3	0.8%
San Juan	7	1.8%
San Pedro de Macorís	12	3.2%
Sánchez Ramírez	9	2.4%
Santiago	33	8.8%
Santiago Rodríguez	5	1.3%
Santo Domingo	77	20.5%
Valverde	7	1.8%
TOTAL	376	100.0%



SUCURSALES: 376*

* Datos consolidados de los 19 PSF que reportaron su información a esta edición.

DISTRIBUCIÓN DE CLIENTES Y CARTERA POR PLAZOS Al 30 de Junio 2023

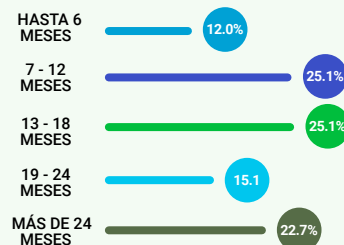
CLIENTES

PROVEEDORES DE SERVICIOS FINANCIEROS	HASTA 6 MESES	7 - 12 MESES	13 - 18 MESES	19 - 24 MESES	MÁS DE 24 MESES	TOTAL
ALNAP	37	311	700	1,025	5,619	7,692
ASOCIACIÓN ESPERANZA	490	5,117	829	515	140	7,091
BANCO ADEMI	70,248	39,628	34,729	27,701	33,241	205,547
BANCO ADOPEM	3,676	40,950	54,866	37,419	27,834	164,745
BANCO BHDUNIDAD DE MICROFINANZAS	193	2,368	2,952	2,109	4,758	12,380
BANFONDESA	2,638	32,065	32,824	6,019	38,517	112,063
COOP-ADEPE	116	1,046	984	1,397	3,741	7,284
COOP-ASPIRE	568	7,680	10,139	8,649	8,648	35,684
COOP-CDD	14	958	1,064	463	236	2,735
COOP-ECLOF	279	12,329	7,991	2,918	1,513	25,030
COOPFELAFEVI	43	643	972	680	486	2,824
FDD	202	7,037	6,177	2,349	707	16,472
FONDAGRO	16	87	48	87	258	496
FUNDAPEC	580	484	806	445	7,307	9,622
MOTOR CRÉDITO	13	235	75	630	14,735	15,688
MUDE	4	758	893	271	113	2,039
NORDESTANA	106	5,890	4,939	4,861	723	16,519
SURFUTURO		461	312	112	362	1,247
VISIONFUND RD	148	7,250	3,894	1,775	737	13,804
TOTAL	79,371	165,297	165,194	99,425	149,675	658,962
	12.0%	25.1%	25.1%	15.1%	22.7%	100.0%

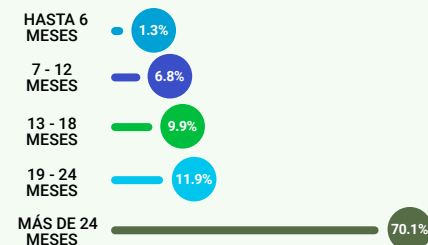
Cartera (Miles de dólares)

PROVEEDORES DE SERVICIOS FINANCIEROS	HASTA 6 MESES	7 - 12 MESES	13 - 18 MESES	19 - 24 MESES	MÁS DE 24 MESES	TOTAL
ALNAP	16.7	520.4	774.9	2,194.0	41,997.2	45,503.2
ASOCIACIÓN ESPERANZA	107.0	1,347.6	548.2	281.9	1,052.6	3,337.3
BANCO ADEMI	10,958.2	15,504.7	20,695.1	37,212.1	175,595.2	259,965.3
BANCO ADOPEM	438.7	12,501.8	30,963.3	41,375.1	62,517.0	147,795.9
BANCO BHDUNIDAD DE MICROFINANZAS	92.8	1,843.3	2,184.5	4,183.5	43,797.1	52,101.2
BANFONDESA	1,323.1	13,304.5	21,159.9	6,895.4	113,318.7	156,001.6
COOP-ADEPE	144.8	10,605.9	5,037.0	3,762.1	50,175.6	69,725.4
COOP-ASPIRE	123.5	2,652.9	6,516.8	11,104.2	33,084.0	53,481.4
COOP-CDD	8.7	337.4	805.5	806.7	1,089.9	3,048.2
COOP-ECLOF	57.1	3,597.7	5,075.7	3,967.1	5,560.1	18,257.7
COOPFELAFEVI	32.2	451.6	620.0	760.2	2,841.8	4,705.8
FDD	45.0	2,207.9	3,199.2	2,379.8	1,191.7	9,023.6
FONDAGRO	53.1	192.1	56.2	112.6	1,339.3	1,753.3
FUNDAPEC	383.4	549.2	1,100.2	1,045.0	33,309.8	36,387.6
MOTOR CRÉDITO	161.5	2,572.1	115.3	2,203.4	170,160.8	175,213.1
MUDE	1.0	271.7	564.0	341.3	209.1	1,387.1
NORDESTANA	32.5	2,040.1	3,042.9	4,944.4	5,523.6	15,583.5
SURFUTURO		249.1	168.3	60.6	195.3	673.3
VISIONFUND RD	27.9	1,880.9	2,486.2	2,305.0	1,921.5	8,621.5
TOTAL	14,007.2	72,630.9	105,113.2	125,934.4	744,880.3	1,062,566.0
	1.3%	6.8%	9.9%	11.9%	70.1%	100.0%

DISTRIBUCIÓN DE CLIENTES POR PLAZOS



DISTRIBUCIÓN DE CARTERA POR PLAZOS

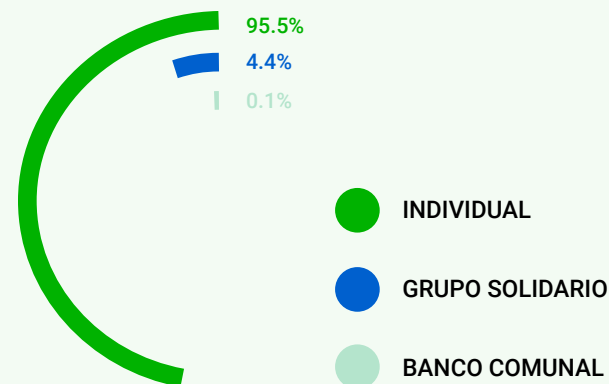


DISTRIBUCIÓN DE CLIENTES Y CARTERA POR METODOLOGÍA CREDITICIA Al 30 de Junio 2023

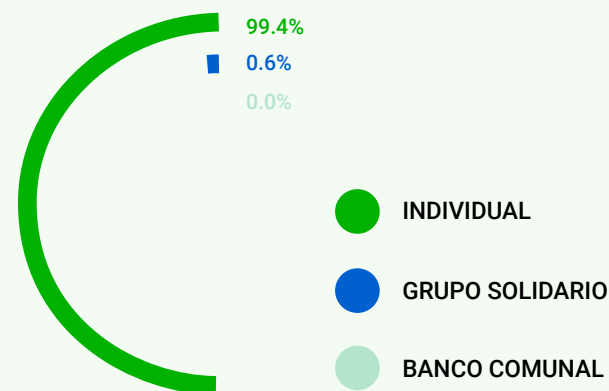
CLIENTES	PROVEEDORES DE SERVICIOS FINANCIEROS	INDIVIDUAL	GRUPO SOLIDARIO	BANCO COMUNAL	TOTAL
	ALNAP		7,692		
ASOCIACIÓN ESPERANZA		2,217	4,216	658	7,091
BANCO ADEMI		205,547			205,547
BANCO ADOPEM		148,179	16,566		164,745
BANCO BHD-UNIDAD DE MICROFINANZAS		12,380			12,380
BANFONDESA		112,063			112,063
COOP-ADEPE		7,284			7,284
COOP-ASPIRE		35,684			35,684
COOP-CDD		2,735			2,735
COOP-ECLOF		18,736	6,294		25,030
COOPFELAFEVI		2,824			2,824
FDD		16,472			16,472
FONDAGRO		496			496
FUNDAPEC		9,622			9,622
MOTOR CRÉDITO		15,688			15,688
MUDE		2,023	16		2,039
NORDESTANA		16,519			16,519
SURFUTURO		1,247			1,247
VISIONFUND RD		11,658	2,146		13,804
TOTAL		629,066 95.5%	29,238 4.4%	658 0.1%	658,962 100.0%

Cartera (Miles de dólares)	PROVEEDORES DE SERVICIOS FINANCIEROS	INDIVIDUAL	GRUPO SOLIDARIO	BANCO COMUNAL	TOTAL
	ALNAP		45,503.2		
ASOCIACIÓN ESPERANZA		2,162.5	1,029.3	145.5	3,337.3
BANCO ADEMI		259,965.3			259,965.3
BANCO ADOPEM		144,424.1	3,371.8		147,795.9
BANCO BHD-UNIDAD DE MICROFINANZAS		52,101.2			52,101.2
BANFONDESA		156,001.6			156,001.6
COOP-ADEPE		69,725.4			69,725.4
COOP-ASPIRE		53,481.4			53,481.4
COOP-CDD		3,048.2			3,048.2
COOP-ECLOF		16,739.6	1,518.1		18,257.7
COOPFELAFEVI		4,705.8			4,705.8
FDD		9,023.6			9,023.6
FONDAGRO		1,753.3			1,753.3
FUNDAPEC		36,387.6			36,387.6
MOTOR CRÉDITO		175,213.1			175,213.1
MUDE		1,382.2	4.9		1,387.1
NORDESTANA		15,583.5			15,583.5
SURFUTURO		673.3			673.3
VISIONFUND RD		8,180.2	441.3		8,621.5
TOTAL		1,056,055.1 99.4%	6,365.4 0.6%	145.5 0.0%	1,062,566.0 100.0%

DISTRIBUCIÓN DE CLIENTES POR METODOLOGÍA CREDITICIA



DISTRIBUCIÓN DE CARTERA POR METODOLOGÍA CREDITICIA





OTROS SERVICIOS FINANCIEROS Y NO FINANCIEROS Al 30 de Junio 2023

FINANCIAMIENTO VERDE

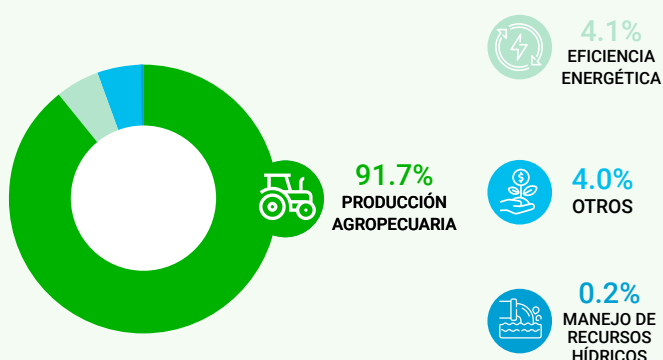
DISTRIBUCIÓN DE CLIENTES

PROVEEDORES DE SERVICIOS FINANCIEROS	PRODUCCIÓN AGROPECUARIA	EFICIENCIA ENERGÉTICA	MANEJO DE BOSQUES	MANEJO DE RECURSOS HÍDRICOS	OTROS	TOTAL
BANCO ADEMI	8,807					8,807
BANCO ADOPEM	5,931				5	5,936
BANFONDESA	17	219			646	882
COOP-ADEPE	208					208
COOPFELAFEVI	3					3
SURFUTURO	7	451	5	25		488
TOTAL	14,973 91.7%	670 4.1%	5 0.0%	25 0.2%	651 4.0%	16,324 100.0%

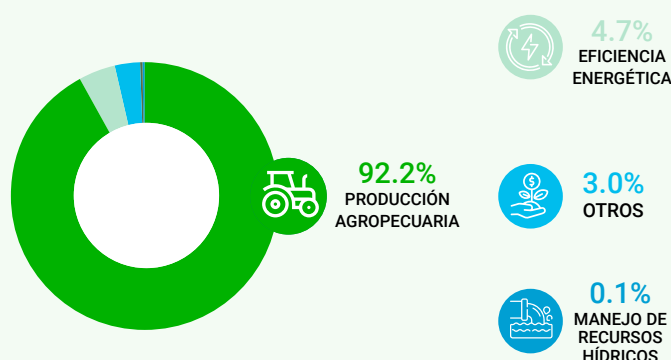
DISTRIBUCIÓN DE CARTERA (Miles de dólares)

PROVEEDORES DE SERVICIOS FINANCIEROS	PRODUCCIÓN AGROPECUARIA	EFICIENCIA ENERGÉTICA	MANEJO DE BOSQUES	MANEJO DE RECURSOS HÍDRICOS	OTROS	TOTAL
BANCO ADEMI	21,940.3					21,940.3
BANCO ADOPEM	2,054.1				0.2	2,054.3
BANFONDESA	161.5	1,099.9			819.7	2,081.1
COOP-ADEPE	497.1					497.1
COOPFELAFEVI	75.4					75.4
SURFUTURO	13.5	153.9	5.3	26.9		199.6
TOTAL	24,741.9 92.2%	1,253.8 4.7%	5.3 0.0%	26.9 0.1%	819.9 3.0%	26,847.8 100.0%

DISTRIBUCIÓN DE CLIENTES



DISTRIBUCIÓN DE CARTERA





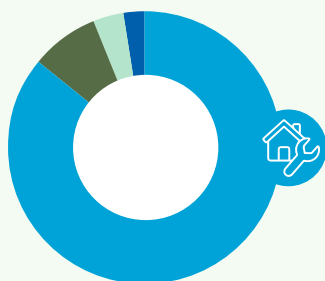
OTROS SERVICIOS FINANCIEROS Y NO FINANCIEROS Al 30 de Junio 2023

FINANCIAMIENTO PARA VIVIENDA

DISTRIBUCIÓN DE CLIENTES

PROVEEDORES DE SERVICIOS FINANCIEROS	MEJORA DE VIVIENDA	CONSTRUCCIÓN DE VIVIENDA	COMPRA DE VIVIENDA	OTROS	TOTAL
ALNAP	74	10			84
ASOCIACIÓN ESPERANZA	70				70
BANCO ADEMI			618		618
BANCO ADOPEM	9,734				9,734
BANCO BHD-UNIDAD DE MICROFINANZAS			194		194
BANFONDESA	1,507				1,507
COOP-ADEPE				403	403
COOP-ASPIRE	548	787	343	395	2,073
COOP-CDD	109				109
COOP-ECLOF	3,993				3,993
COOPFELAFEVI	123		14		137
FDD	6,393				6,393
FONDAGRO	16				16
MOTOR CRÉDITO		1	3	484	488
MUDE	34				34
NORDESTANA				734	734
VISIONFUND RD	1,225				1,225
TOTAL	23,826 85.7%	798 2.9%	1,172 4.2%	2,016 7.2%	27,812 100.0%

DISTRIBUCIÓN DE CLIENTES



85.7%
MEJORA DE
VIVIENDA

7.2%
OTROS

4.2%
COMPRA DE
VIVIENDA

2.9%
CONSTRUCCIÓN
DE VIVIENDA



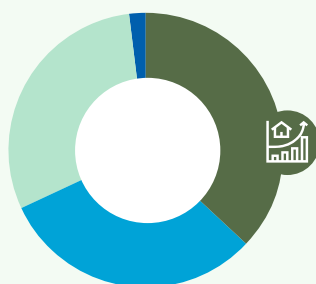
OTROS SERVICIOS FINANCIEROS Y NO FINANCIEROS
Al 30 de Junio 2023

FINANCIAMIENTO PARA VIVIENDA

DISTRIBUCIÓN DE CARTERA (Miles de dólares)

PROVEEDORES DE SERVICIOS FINANCIEROS	MEJORA DE VIVIENDA	CONSTRUCCIÓN DE VIVIENDA	COMPRA DE VIVIENDA	OTROS	TOTAL
ALNAP	497.6	45.8			543.4
ASOCIACIÓN ESPERANZA	34.7				34.7
BANCO ADEMI			20,774.6		20,774.6
BANCO ADOPEM	16,178.4				16,178.4
BANCO BHD-UNIDAD DE MICROFINANZAS			7,414.8		7,414.8
BANFONDESA	3,286.2				3,286.2
COOP-ADEPE				21,518.6	21,518.6
COOP-ASPIRE	1,573.5	2,201.4	1,395.5	683.0	5,853.4
COOP-CDD	112.7				112.7
COOP-ECLOF	6,042.5				6,042.5
COOPFELAFEVI	74.0		172.5		246.5
FDD	3,422.2				3,422.2
FONDAGRO	16.5				16.5
MOTOR CRÉDITO		271.5	140.1	9,754.0	10,165.6
MUDE	33.0				33.0
NORDESTANA				2,491.6	2,491.6
VISIONFUND RD	1,597.3				1,597.3
TOTAL	32,868.6 33.0%	2,518.7 2.5%	29,897.5 30.0%	34,447.2 34.5%	99,732.0 100.0%

DISTRIBUCIÓN DE CARTERA



34.5%
OTROS



33.0%
MEJORA DE
VIVIENDA



30.0%
COMPRA DE
VIVIENDA



2.5%
CONSTRUCCIÓN
DE VIVIENDA

OTROS SERVICIOS FINANCIEROS Y NO FINANCIEROS
Al 30 de Junio 2023

AHORROS



PROVEEDORES DE SERVICIOS FINANCIEROS	NÚMERO DE AHORRANTES	NO. DE CUENTAS DE AHORRO	SALDO DE AHORROS (USD)
AHORROS OBLIGATORIOS			
BANCO ADEMI	306,264	324,869	61,092,816
COOP-ADEPE	46,362	46,362	19,895,052
COOP-ASPIRE	200,327	200,327	11,939,743
COOP-CDD	6,424	6,424	916,705
TOTAL	559,377	577,982	93,844,316
AHORROS VOLUNTARIOS A LA VISTA			
ALNAP	11,383	11,402	13,613,180
BANCO ADEMI	10,178	10,383	20,819,599
BANCO ADOPEM	459,113	498,805	46,750,951
BANCO BHD-UNIDAD DE MICROFINANZAS	38,755	38,755	18,660,745
BANFONDESA	328,666	349,493	36,843,549
COOP-ADEPE	48,656	48,656	13,378,581
COOP-ASPIRE	199,128	201,658	23,739,608
COOP-CDD	6,424	6,529	448,640
COOP-ECLOF	58,718	59,881	3,887,827
COOPFELAFEVI	5,170	5,402	2,299,390
FONDAGRO	2,851	3,385	736,535
TOTAL	1,169,042	1,234,349	181,178,605
AHORROS VOLUNTARIOS A PLAZO			
ALNAP	357	360	10,541,902
BANCO ADEMI	5,612	8,861	164,825,186
BANCO ADOPEM	6,146	10,781	53,191,856
BANCO BHD-UNIDAD DE MICROFINANZAS	314	314	3,348,658
BANFONDESA	5,875	8,175	102,512,482
COOP-ADEPE	8,055	8,055	35,221,330
COOP-ASPIRE	1,575	1,865	13,043,294
COOP-CDD	163	167	983,739
COOP-ECLOF	838	768	3,997,060
COOPFELAFEVI	183	421	3,659,224
TOTAL	29,118	39,767	391,324,731

OTROS SERVICIOS FINANCIEROS Y NO FINANCIEROS
Al 30 de Junio 2023

MICROSEGUROS

PROVEEDORES DE SERVICIOS FINANCIEROS	NÚMERO DE PÓLIZAS VENDIDAS	MONTO DE PÓLIZAS VENDIDAS (USD)	NÚMERO DE SINIESTROS	MONTO PAGADO EN SINIESTROS (USD)	TASA DE SINIESTRALIDAD
SEGUROS OBLIGATORIOS					
SALDO DEUDOR					
BANCO ADOPEM	71,759	637,618	194	200,473	31.4%
BANCO BHD-UNIDAD DE MICROFINANZAS	1,536	26,894	3	22,963	85.4%
COOP-CDD	974	6,924	4	3,666	52.9%
TOTAL	74,269	671,436	201	227,102	33.8%
OTROS					
BANCO ADOPEM	30,589	355,738	109	55,211	15.5%
TOTAL	30,589	355,738	109	55,211	15.5%
SEGUROS VOLUNTARIOS					
SEGURO DE VIDA					
COOP-ADEPE	6,195	10,247	5	12,500	122.0%
TOTAL	6,195	10,247	5	12,500	122.0%
SEGURO DE ACCIDENTE					
BANCO BHD-UNIDAD DE MICROFINANZAS	675	4,815	23	204,656	4,250.4%
TOTAL	675	4,815	23	204,656	4,250.4%
SEGURO DE ENFERMEDAD					
BANFONDESA	21,606	7,814	1	1,786	22.9%
TOTAL	21,606	7,814	1	1,786	22.9%
SEGURO DE VIVIENDA					
COOP-ADEPE	328	9,326	0	0	0
TOTAL	328	9,326	0	0	0
SEGURO FUNERARIO					
BANCO BHD-UNIDAD DE MICROFINANZAS	255	1,748	2	2,740	156.8%
TOTAL	255	1,748	2	2,740	156.8%
OTROS					
BANCO ADOPEM	29,408	141,286	49	25,701	18.2%
TOTAL	29,408	141,286	49	25,701	18.2%

REMESAS

PROVEEDORES DE SERVICIOS FINANCIEROS	NO. DE OPERACIONES DE REMESAS FAMILIARES	NO. DE CLIENTES DE REMESAS	MONTO DE REMESAS (USD)
ALNAP	8,615	2,228	3,391,752
BANCO ADOPEM		24,512	6,943,678
BANFONDESA	8,521		2,628,591
TOTAL	17,136	26,740	12,964,021



REDES NACIONALES



WWW.REDCAMIF.ORG

(505) 2278 1017