



MIFIndex 

REVISTA

MICROFINANZAS DE CENTROAMÉRICA Y DEL CARIBE

de la Red Centroamérica de
Microfinanzas **REDCAMIF**

DICIEMBRE 2022

N° 38



Información Regional
Consolidada



Datos Básicos de Redes
Nacionales



Estadísticas de Cartera y Clientes
de las Instituciones por País



Directorio de los Proveedores
de Servicios Financieros



REDES NACIONALES



REDMICROH
RED DE MICROFINANCIERAS
DE HONDURAS



Junta Directiva de REDCAMIF



Reynold Walter
Presidente
REDIMIF



Juan Pablo Montoya
Vice-Presidente
REDCOM



Donald Vanegas
Secretario
ASOMIF



Carlos Sánchez
Tesorero
REDPAMIF



María Imelda Zaldívar
Directora
ASOMI



Lourdes Valeriano
Directora
REDMICROH



Mariano Frontera
Director
REDOMIF

Directores Suplentes



Manuel García
Director Suplente
REDIMIF



Alexander Reyes
Director Suplente
ASOMI



Francisco Madrid
Director Suplente
REDMICROH



Julio Flores
Director Suplente
ASOMIF



Griselda Fernández
Directora Suplente
REDCOM



Edison Mejía
Director Suplente
REDPAMIF




Gustavo Zuluaga
Director Suplente
REDOMIF

Editor y Colaboradores

Aracely Castillo
Editora

María Rojas
Editora adjunta

Francys Ríos
Editora adjunta



CONTENIDO

Presentación de REDCAMIF	3
Perfil REDCAMIF	4
Datos consolidados de REDCAMIF	6
1. Instituciones Financieras de Segundo Piso	17
2. Red de Instituciones de Microfinanzas de Guatemala (REDIMIF)	18
a) Directorio de Instituciones Afiliadas	19
b) Datos Estadísticos de Instituciones Afiliadas	22
3. Asociación de Organizaciones de Microfinanzas de El Salvador (ASOMI)	40
a) Directorio de Instituciones Afiliadas	41
b) Datos Estadísticos de Instituciones Afiliadas	43
4. Red de Microfinancieras de Honduras (REDMICROH)	57
a) Directorio de Instituciones Afiliadas	58
b) Datos Estadísticos de Instituciones Afiliadas	61
5. Cámara de Microfinancieras (ASOMIF)	79
a) Directorio de Instituciones Afiliadas	80
b) Datos Estadísticos de Instituciones Afiliadas	83
6. Red Costarricense de Organizaciones para la Microempresa (REDCOM)	101
a) Directorio de Instituciones Afiliadas	102
b) Datos Estadísticos de Instituciones Afiliadas	104
7. Red Panameña de Microfinancieras (REDPAMIF)	116
a) Directorio de Instituciones Afiliadas	117
b) Datos Estadísticos de Instituciones Afiliadas	119
8. Red Dominicana de Microfinancieras (REDOMIF)	132
a) Directorio de Instituciones Afiliadas	133
b) Datos Estadísticos de Instituciones Afiliadas	137


Nota del Editor

Los datos estadísticos de la presente Revista surgen como parte del proceso de estandarización de los sistemas de información que desde REDCAMIF se viene promoviendo en Centroamérica y el Caribe, con el objeto de crear un sector de finanzas inclusivas más abierto y transparente ante el público en general, en especial para los clientes, instituciones financieras, inversionistas privados y organismos de cooperación internacional.

La Revista contiene datos actualizados al 31 de Diciembre 2022 de las afiliadas a REDCAMIF. En esta edición brindaron su información 92 Proveedores de Servicios Financieros y 2 instituciones de segundo piso. Si bien los datos reportados de algunas instituciones no están disponibles en un 100% para cada uno de los ítems en la publicación, la masa crítica de datos de dichos Proveedores de Servicios Financieros (PSF) es un indicativo real y tangible del estado del sector de las finanzas inclusivas en Centroamérica y República Dominicana y su aporte al desarrollo económico y social de la región.

PRESENTACIÓN

En nombre de la Junta Directiva de REDCAMIF me complace presentarles la Revista Microfinanzas de Centroamérica y del Caribe en su edición número 38, la cual contiene información institucional y de alcance de las 125 afiliadas a las Redes Nacionales que conforman REDCAMIF. Esta edición permite actualizar la información sistematizada de una parte importante del sector de las finanzas inclusivas de Centroamérica y República Dominicana.



A Diciembre de 2022, los Proveedores de Servicios Financieros (PSF) afiliados a las Redes Nacionales de Microfinanzas en Centroamérica y el Caribe que reportaron su información en esta edición conforman una red de 1,272 oficinas distribuidas en todos los municipios y cantones de la región. El sector a nivel regional cuenta con una fuerza laboral de 18,649 funcionarios, de los cuales el 40.3% son asesores de crédito, que atienden a más de 1.7 millones de clientes que suman una cartera total de 3,095.76 millones de dólares.

Los Proveedores de Servicios Financieros siguen contribuyendo al desarrollo de los microempresarios(as) de la región a través de la oferta de servicios financieros y no financieros. La principal actividad económica financiada por el sector es el comercio que representa el 36.6% de la cartera y el 46.5% de la clientela; seguido del financiamiento a vivienda que constituye el 14.7% de la cartera y el 8.3% de los clientes; en tercer lugar, se ubica los créditos dirigidos a consumo contribuyen 14.6% a la cartera y 14.0% a los clientes; el financiamiento dirigido a servicio aporta 14.5% a la cartera de créditos y 9.2% a los clientes del sector. Los créditos dirigidos al sector agropecuario y forestal, pequeña industria y otros suman el 19.6% en cartera y 22.0% en clientes. En cuanto a la distribución por plazos, los préstamos menores a un año representan el 46.6% de los clientes y el 16.8% de la cartera. Referente a las metodologías crediticias utilizadas por el sector, el crédito individual prevalece sobre las metodologías grupales representando el primer grupo el 81.0% de los clientes y el 95.5% de la cartera.

REDCAMIF continúa su estrategia de representatividad e impacto social y ambiental de las finanzas inclusivas a través de sus programas y servicios de Finanzas Responsables e Inclusivas, Finanzas Verdes, Fortalecimiento de la Transparencia Financiera y Social, MIFIndex, Educación Financiera, Servicios Financieros Digitales, Servicios de Asistencia Técnica y Vivienda Social.

Agradezco en nombre de la Junta Directiva de REDCAMIF a los organismos de cooperación internacional que han apoyado este esfuerzo de institucionalizar las finanzas inclusivas en Centroamérica y el Caribe y posicionarlas a nivel mundial.

Reynold Walter

Presidente

Junta Directiva REDCAMIF

RED CENTROAMERICANA CENTROAMERICANA Y DEL CARIBE DE MICROFINANZAS

La Red Centroamericana y del Caribe de Microfinanzas nace con el objetivo de promover la Industria de Microfinanzas y su impacto en el desarrollo económico y social de Centroamérica y el Caribe, así como incidir e impulsar condiciones políticas, normativas y regulatorias que beneficien y fortalezcan al sector de las microfinanzas en la región Centroamericana y en el Caribe.

REDCAMIF está conformada por las siguientes Redes de Microfinanzas:

TOTAL DE AFILIADAS



TOTAL DE AFILIADAS	125
PSF AFILIADOS	117
TOTAL AGENCIAS	1,272

PAÍS	TOTAL DE AFILIADAS	PSF AFILIADOS	AGENCIAS	CLIENTES	CARTERA (MILLONES DE DOLARES)	% CLIENTES MUJERES	% CARTERA RURAL
Guatemala	19	19	261	429,824	496.59	72.7%	81.5%
El Salvador	13	12	114	152,561	423.51	56.4%	56.3%
Honduras	23	21	279	260,457	583.94	54.0%	59.7%
Nicaragua	20	20	160	192,521	246.91	63.6%	52.0%
Costa Rica	9	9	20	21,457	35.41	61.1%	89.7%
Panamá	9	9	60	50,748	343.08	41.2%	11.4%
República Dominicana	32	27	378	637,036	966.32	55.8%	28.3%
TOTAL	125	117	1,272	1,744,604	3,095.76	60.3%	47.3%

RED CENTROAMERICANA CENTROAMERICANA Y DEL CARIBE DE MICROFINANZAS

MISIÓN

REDCAMIF tiene como finalidad desarrollar la Industria de las Microfinanzas en Centroamérica y el Caribe, mediante la representación gremial, el fortalecimiento institucional, la sostenibilidad de las Redes y la generación de alianzas estratégicas, con el fin de contribuir a mejorar la calidad de vida de hombres y mujeres en situación de pobreza.

VISIÓN

Ser la organización representativa de las Redes de Microfinanzas de Centroamérica y el Caribe, con liderazgo mundial, con estándares de alto desempeño financiero, social y ambiental, sobre la base de principios, valores e igualdad de género.

Objetivos Estratégicos

1. Posicionamiento, Incidencia y Fortalecimiento del Sistema REDCAMIF. Fortalecer el desarrollo institucional, posicionamiento y capacidad de incidencia de REDCAMIF y sus Redes afiliadas a fin de ampliar su impacto en el desarrollo económico y social del Istmo Centroamericano y del Caribe.
2. Competitividad y resiliencia de las Instituciones de Microfinanzas y de los Clientes. Impulsar programas y proyectos orientados a la innovación de productos y servicios que promuevan el acceso, ayuden a la resiliencia y mejora en la calidad de vida de las familias clientes y al mismo tiempo la competitividad, sostenibilidad y resiliencia de las Instituciones de Microfinanzas, con el fin de lograr una Inclusión Financiera Sostenible.
3. Sostenibilidad del Sistema REDCAMIF. Garantizar y contribuir a la sostenibilidad y permanencia institucional de REDCAMIF y las Redes Nacionales, mediante programas, proyectos e iniciativas empresariales, mecanismos financieros y de fortalecimiento de las capacidades operativas diseñados de manera conjunta con las Redes Nacionales y sus Instituciones de Microfinanzas afiliadas.

RED CENTROAMERICANA DE MICROFINANZAS RESUMEN DE DATOS GENERALES INSTITUCIONALES Al 31 de Diciembre 2022

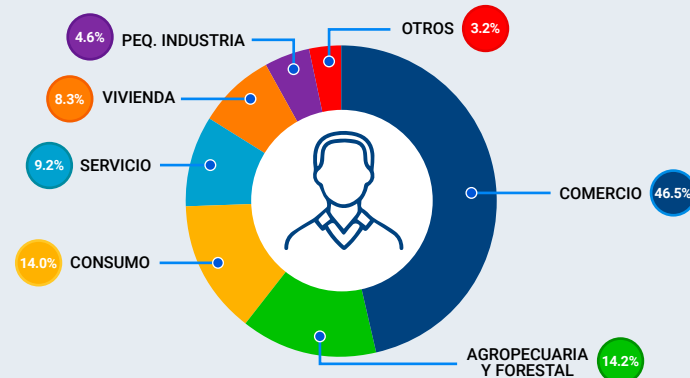
CONCEPTO	REDIMIF	ASOMI	REDMICROH	ASOMIF	REDCOM	REDPAMIF	REDOMIF	TOTAL/ PROMEDIO
INFORMACIÓN INSTITUCIONAL								
Proveedores de Servicios Financieros Afiliados	19	12	21	20	9	9	27	117
Agencias	261	114	279	160	20	60	378	1,272
INFORMACIÓN DE PERSONAL								
Total de Colaboradores	4,308	1,978	3,080	2,257	164	835	6,027	18,649
Mujeres	1,296	956	1,138	1,232	72	468	2,843	8,005
Hombres	3,012	1,022	1,942	1,025	92	367	3,184	10,644
Número de Oficiales de Crédito	2,210	705	1,171	757	48	229	2,404	7,524
Mujeres	289	235	100	308	9	90	399	1,430
Hombres	1,921	470	1,071	449	39	139	2,005	6,094
Oficiales Crédito al Total de Colaboradores	51.3%	35.6%	38.0%	33.5%	29.3%	27.4%	39.9%	40.3%
INDICADORES DE GÉNERO								
Clientes Mujeres/Clientes Totales	72.7%	56.4%	54.0%	63.6%	61.1%	41.2%	55.8%	60.3%
Cartera Mujeres/Cartera Total	59.2%	42.5%	45.3%	47.1%	46.2%	31.5%	45.7%	45.9%
PARTICIPACIÓN RURAL								
Cartera Rural/Cartera Total	81.5%	56.3%	59.7%	52.0%	89.7%	11.4%	28.3%	47.3%
Clientes Rurales/Clientes Totales	79.8%	54.9%	63.3%	41.8%	95.9%	28.4%	36.9%	54.0%
INDICADORES DE ESCALA								
Préstamo Promedio (USD)	1,155.3	2,776.0	2,242.0	1,282.5	1,650.1	6,760.4	1,516.9	1,774.5
Número de Clientes/Oficial de Crédito	194	216	222	254	447	222	265	232
Cartera por Oficial de Crédito	224,703	600,730	498,667	326,172	737,627	1,498,153	401,964	411,452
INDICADORES DE DESEMPEÑO FINANCIERO								
Cartera de préstamos / Total de activos	84.2%	79.0%	79.8%	68.5%	77.2%	73.5%	76.0%	76.9%
Costo por Cliente	452.2	392.1	378.6	542.9	416.8	1,788.8	327.5	614.1
Cartera en riesgo mayor a 30 días	4.5%	8.0%	11.5%	6.9%	7.1%	16.5%	9.5%	9.1%
Patrimonio/Activo total	39.5%	40.4%	39.0%	32.9%	47.7%	27.4%	35.1%	37.4%
Ratio de gastos operativos	25.2%	29.8%	23.3%	35.9%	18.1%	16.2%	23.9%	24.6%
INDICADORES DE DESEMPEÑO SOCIAL								
Crédito promedio nacional	52.8%	58.1%	92.1%	89.1%	20.9%	103.0%	29.2%	63.6%
Ratio de retención de clientes	71.5%	78.7%	73.3%	62.8%	79.7%	83.4%	78.2%	75.4%
Índice de eficiencia social	111.3	112.7	82.7	188.0	102.9	232.0	76.9	129.5

RED CENTROAMERICANA Y DEL CARIBE DE MICROFINANZAS DISTRIBUCIÓN DE CLIENTES Y CARTERA POR ACTIVIDAD ECONÓMICA Al 31 de Diciembre 2022

CLIENTES

REDES NACIONALES	No. PSF	AGROPECUARIA Y FORESTAL	COMERCIO	SERVICIO	PEQ. INDUSTRIA	CONSUMO	VIVIENDA	OTROS	TOTAL
REDIMIF	15	94,633 22.0%	233,410 54.3%	22,766 5.3%	23,423 5.5%	4,401 1.0%	48,071 11.2%	3,120 0.7%	429,824 100.0%
ASOMI	11	23,752 15.5%	58,271 38.2%	14,172 9.3%	4,227 2.8%	20,437 13.4%	29,427 19.3%	2,275 1.5%	152,561 100.0%
REDMICROH	16	65,800 25.3%	131,288 50.4%	24,267 9.3%	8,681 3.3%	9,015 3.5%	20,046 7.7%	1,360 0.5%	260,457 100.0%
ASOMIF	17	17,276 9.0%	103,957 54.0%	9,276 4.8%	8,353 4.3%	37,170 19.3%	16,480 8.6%	9 0.0%	192,521 100.0%
REDCOM	7	8,565 39.9%	7,019 32.7%	2,319 10.8%	764 3.6%	1,234 5.8%	630 2.9%	926 4.3%	21,457 100.0%
REDPAMIF	7	10,370 20.4%	11,959 23.6%	15,747 31.0%	3,122 6.2%	6,616 13.0%	2,501 4.9%	433 0.9%	50,748 100.0%
REDOMIF	19	26,843 4.2%	266,020 41.8%	72,109 11.3%	31,338 4.9%	165,128 25.9%	27,141 4.3%	48,457 7.6%	637,036 100.0%
TOTAL	92	247,239 14.2%	811,924 46.5%	160,656 9.2%	79,908 4.6%	244,001 14.0%	144,296 8.3%	56,580 3.2%	1,744,604 100.0%

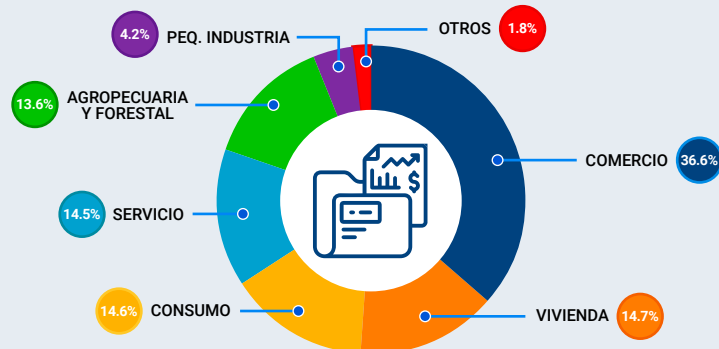
DISTRIBUCIÓN DE CLIENTES POR ACTIVIDAD ECONÓMICA



Cartera (Miles de dólares)

REDES NACIONALES	No. PSF	AGROPECUARIA Y FORESTAL	COMERCIO	SERVICIO	PEQ. INDUSTRIA	CONSUMO	VIVIENDA	OTROS	TOTAL
REDIMIF	15	94,699.8 19.1%	209,586.9 42.2%	31,102.8 6.3%	22,004.7 4.4%	4,338.1 0.9%	127,907.6 25.7%	6,954.7 1.4%	496,594.6 100.0%
ASOMI	11	45,329.5 10.7%	161,843.5 38.2%	82,582.7 19.5%	15,241.0 3.6%	28,218.2 6.7%	85,041.4 20.1%	5,258.2 1.2%	423,514.5 100.0%
REDMICROH	16	116,572.8 20.0%	256,919.8 44.0%	50,943.2 8.7%	14,965.1 2.5%	18,679.3 3.2%	118,485.4 20.3%	7,373.3 1.3%	583,938.9 100.0%
ASOMIF	17	61,949.1 25.1%	111,833.3 45.3%	16,828.3 6.8%	8,047.7 3.2%	26,584.3 10.8%	21,654.3 8.8%	15.0 0.0%	246,912.0 100.0%
REDCOM	7	15,279.5 43.1%	8,053.1 22.7%	6,004.7 17.0%	1,666.9 4.7%	1,665.7 4.7%	1,190.7 3.4%	1,545.5 4.4%	35,406.1 100.0%
REDPAMIF	7	38,568.9 11.2%	64,994.3 18.9%	162,976.5 47.5%	18,066.0 5.3%	36,285.8 10.6%	17,574.5 5.1%	4,611.0 1.4%	343,077.0 100.0%
REDOMIF	19	48,345.3 5.0%	320,514.9 33.2%	97,331.8 10.1%	51,362.6 5.3%	335,346.4 34.7%	83,018.4 8.6%	30,402.3 3.1%	966,321.7 100.0%
TOTAL	92	420,744.9 13.6%	1,133,745.8 36.6%	447,770.0 14.5%	131,354.0 4.2%	451,117.8 14.6%	454,872.3 14.7%	56,160.0 1.8%	3,095,764.8 100.0%

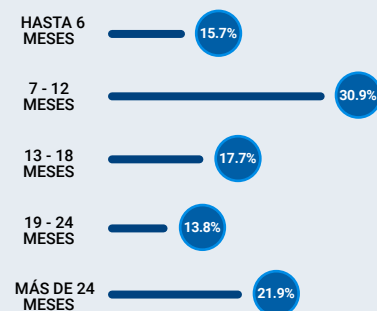
DISTRIBUCIÓN DE CARTERA POR ACTIVIDAD ECONÓMICA



RED CENTROAMERICANA Y DEL CARIBE DE MICROFINANZAS DISTRIBUCIÓN DE CLIENTES Y CARTERA POR PLAZOS Al 31 de Diciembre 2022

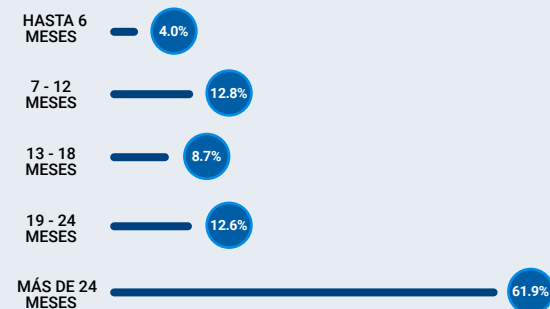
REDES NACIONALES	No. PSF	DISTRIBUCIÓN DE CLIENTES POR PLAZOS					TOTAL
		HASTA 6 MESES	7 - 12 MESES	13 - 18 MESES	19 - 24 MESES	MÁS DE 24 MESES	
REDIMIF	15	117,425 27.3%	167,578 39.0%	49,780 11.6%	44,566 10.4%	50,475 11.7%	429,824 100%
ASOMI	11	19,354 12.7%	31,180 20.4%	17,371 11.4%	19,349 12.7%	65,307 42.8%	152,561 100%
REDMICROH	16	27,117 10.4%	88,155 33.9%	42,412 16.3%	40,170 15.4%	62,603 24.0%	260,457 100%
ASOMIF	17	32,361 16.8%	79,772 41.4%	26,266 13.6%	32,830 17.1%	21,292 11.1%	192,521 100%
REDCOM	7	387 1.8%	5,032 23.5%	1,060 4.9%	2,412 11.2%	12,566 58.6%	21,457 100%
REDPAMIF	6	2,211 4.6%	5,362 11.1%	7,184 14.9%	6,106 12.6%	27,412 56.8%	48,275 100%
REDOMIF	18	73,444 11.6%	159,859 25.4%	162,416 25.8%	94,802 15.0%	140,145 22.2%	630,666 100%
TOTAL	90	272,299 15.7%	536,938 30.9%	306,489 17.7%	240,235 13.8%	379,800 21.9%	1,735,761 100.0%

DISTRIBUCIÓN DE CLIENTES POR PLAZOS



REDES NACIONALES	No. PSF	DISTRIBUCIÓN DE CARTERA POR PLAZOS					TOTAL
		HASTA 6 MESES	7 - 12 MESES	13 - 18 MESES	19 - 24 MESES	MÁS DE 24 MESES	
REDIMIF	15	43,177.0 8.7%	103,875.9 20.9%	60,697.4 12.2%	93,285.5 18.8%	195,558.8 39.4%	496,594.6 100.0%
ASOMI	11	12,696.2 3.0%	21,743.6 5.1%	13,727.8 3.3%	26,384.8 6.2%	348,962.1 82.4%	423,514.5 100.0%
REDMICROH	16	19,219.3 3.3%	87,184.3 14.9%	46,667.4 8.0%	80,904.0 13.9%	349,963.9 59.9%	583,938.9 100.0%
ASOMIF	17	16,283.0 6.6%	71,406.3 28.9%	34,452.9 14.0%	48,776.9 19.7%	75,992.9 30.8%	246,912.0 100.0%
REDCOM	7	631.1 1.8%	3,396.6 9.6%	1,914.3 5.4%	2,440.3 6.9%	27,023.8 76.3%	35,406.1 100.0%
REDPAMIF	6	17,082.0 5.1%	41,660.2 12.5%	10,935.2 3.3%	14,271.8 4.3%	249,018.5 74.8%	332,967.7 100.0%
REDOMIF	18	12,636.9 1.4%	60,304.8 6.6%	94,736.3 10.3%	117,683.1 12.8%	632,482.4 68.9%	917,843.5 100.0%
TOTAL	90	121,725.5 4.0%	389,571.7 12.8%	263,131.3 8.7%	383,746.4 12.6%	1,879,002.4 61.9%	3,037,177.3 100.0%

DISTRIBUCIÓN DE CARTERA POR PLAZOS

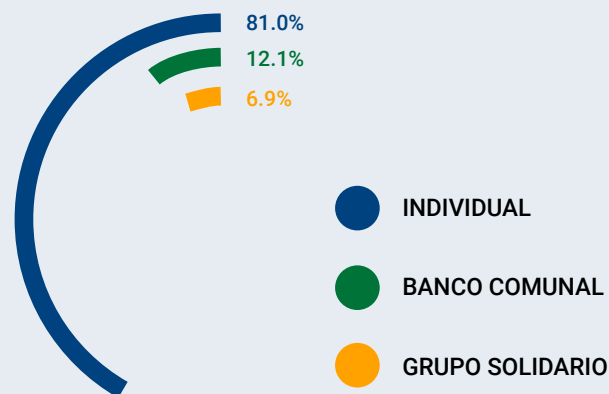


RED CENTROAMERICANA Y DEL CARIBE DE MICROFINANZAS DISTRIBUCIÓN DE CLIENTES Y CARTERA POR METODOLOGÍA CREDITICIA Al 31 de Diciembre 2022

CLIENTES

REDES NACIONALES	No. PSF	INDIVIDUAL	GRUPO SOLIDARIO	BANCO COMUNAL	TOTAL
REDIMIF	15	244,337 56.8%	48,071 11.2%	137,416 32.0%	429,824 100.0%
ASOMI	11	122,241 80.1%	14,251 9.4%	16,069 10.5%	152,561 100.0%
REDMICROH	16	227,537 87.4%	17,980 6.9%	14,940 5.7%	260,457 100.0%
ASOMIF	17	148,748 77.2%	3,423 1.8%	40,350 21.0%	192,521 100.0%
REDCOM	7	15,192 70.8%	6,265 29.2%	0.0%	21,457 100.0%
REDPAMIF	7	50,748 100.0%	0.0%	0.0%	50,748 100.0%
REDOMIF	18	600,092 95.2%	29,766 4.7%	808 0.1%	630,666 100.0%
TOTAL	91	1,408,895 81.0%	119,756 6.9%	209,583 12.1%	1,738,234 100.0%

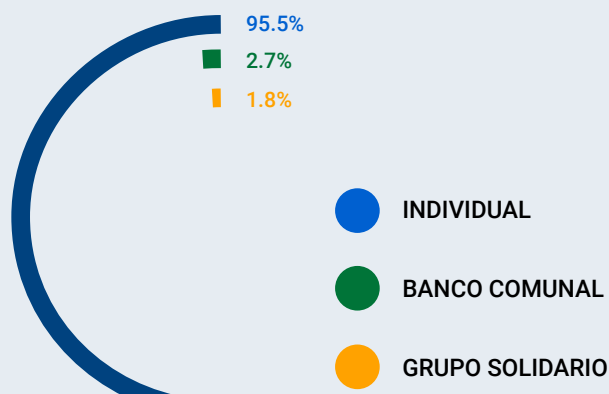
DISTRIBUCIÓN DE CLIENTES POR METODOLOGÍA CREDITICIA



Cartera (Miles de dólares)

REDES NACIONALES	No. PSF	INDIVIDUAL	GRUPO SOLIDARIO	BANCO COMUNAL	TOTAL
REDIMIF	15	420,537.9 84.7%	25,625.1 5.2%	50,431.6 10.1%	496,594.6 100.0%
ASOMI	11	408,160.0 96.4%	6,133.1 1.4%	9,221.4 2.2%	423,514.5 100.0%
REDMICROH	16	567,368.1 97.2%	10,672.1 1.8%	5,898.7 1.0%	583,938.9 100.0%
ASOMIF	17	228,685.4 92.6%	838.9 0.4%	17,387.7 7.0%	246,912.0 100.0%
REDCOM	7	32,139.2 90.8%	3,266.9 9.2%	0.0%	35,406.1 100.0%
REDPAMIF	7	343,077.0 100.0%	0.0%	0.0%	343,077.0 100.0%
REDOMIF	18	911,157.8 99.3%	6,465.2 0.7%	220.5 0.0%	917,843.5 100.0%
TOTAL	91	2,911,125.4 95.5%	53,001.3 1.8%	83,159.9 2.7%	3,047,286.6 100.0%

DISTRIBUCIÓN DE CARTERA POR METODOLOGÍA CREDITICIA




**RED CENTROAMERICANA Y DEL CARIBE DE MICROFINANZAS
OTROS SERVICIOS FINANCIEROS Y NO FINANCIEROS
Al 31 de Diciembre 2022**

DISTRIBUCIÓN DE CLIENTES Y CARTERA / FINANCIAMIENTO VERDE

CLIENTES

REDES NACIONALES	INSTITUCIONES	PRODUCCIÓN AGROPECUARIA	EFICIENCIA ENERGÉTICA	MANEJO DE BOSQUES	MANEJO DE RECURSOS HÍDRICOS	TURISMO	OTROS	TOTAL
REDIMIF	2	64 90.1%	2 2.8%				5 7.1%	71 100.0%
ASOMI	6	16,681 96.4%	25 0.2%		92 0.5%		501 2.9%	17,299 100.0%
REDMICROH	9	36,339 96.8%	126 0.3%		1,080 2.9%			37,545 100.0%
ASOMIF	6	4,678 99.9%			4 0.1%	2 0.0%		4,684 100.0%
REDCOM	2	11 57.9%	2 10.5%			4 21.1%	2 10.5%	19 100.0%
REDPAMIF	1	6,360 100.0%						6,360 100.0%
REDOMIF	5	12,520 89.4%	689 4.9%	32 0.2%	20 0.2%	1 0.0%	745 5.3%	14,007 100.0%
TOTAL PARTICIPACIÓN	31	76,653 95.8%	844 1.1%	32 0.0%	1,196 1.5%	7 0.0%	1,253 1.6%	79,985 100.0%

DISTRIBUCIÓN DE CLIENTES / FINANCIAMIENTO VERDE




**RED CENTROAMERICANA Y DEL CARIBE DE MICROFINANZAS
OTROS SERVICIOS FINANCIEROS Y NO FINANCIEROS
Al 31 de Diciembre 2022**

DISTRIBUCIÓN DE CLIENTES Y CARTERA / FINANCIAMIENTO VERDE

CARTERA

REDES NACIONALES	INSTITUCIONES	PRODUCCIÓN AGROPECUARIA	EFICIENCIA ENERGÉTICA	MANEJO DE BOSQUES	MANEJO DE RECURSOS HÍDRICOS	TURISMO	OTROS	TOTAL
REDIMIF	2	523,209.1 98.8%	84.3 0.0%				6,156.1 1.2%	529,449.5 100.0%
ASOMI	6	22,584,113.3 71.8%	29,202.0 0.1%		136,213.6 0.4%		8,723,592.8 27.7%	31,473,121.7 100.0%
REDMICROH	9	55,648,584.7 97.0%	117,303.5 0.2%		1,577,484.1 2.8%			57,343,372.3 100.0%
ASOMIF	6	13,066,489.2 99.9%			4,933.1 0.1%	3,324.7 0.0%		13,074,747.0 100.0%
REDCOM	2	25,652.0 34.5%	5,700.0 7.7%			40,700.0 54.9%	2,121.0 2.9%	74,173.0 100.0%
REDPAMIF	1	10,765,973.3 100.0%						10,765,973.3 100.0%
REDOMIF	5	22,881,822.6 92.2%	1,068,757.5 4.3%	43,182.6 0.2%	29,322.1 0.1%	2,672.0 0.0%	791,086.7 3.2%	24,816,843.5 100.0%
TOTAL PARTICIPACIÓN	31	125,495,844.2 90.9%	1,221,047.3 0.9%	43,182.6 0.0%	1,747,952.9 1.3%	46,696.7 0.0%	9,522,956.6 6.9%	138,077,680.3 100.0%

DISTRIBUCIÓN DE CARTERA / FINANCIAMIENTO VERDE



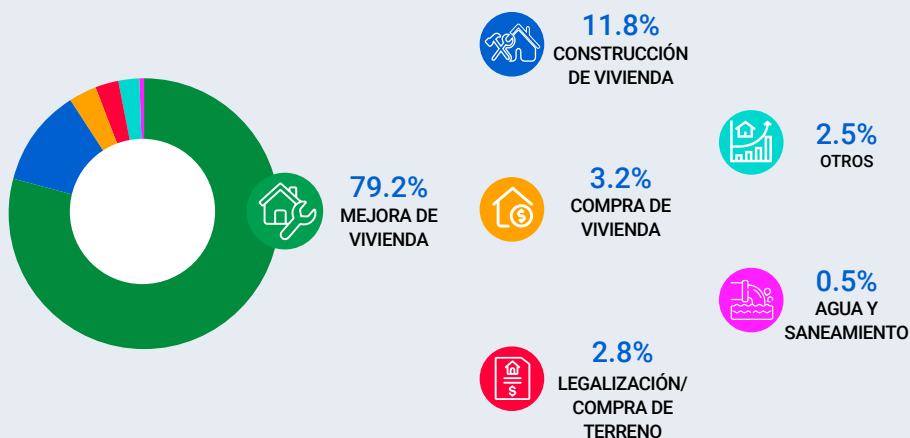
**RED CENTROAMERICANA Y DEL CARIBE DE MICROFINANZAS
OTROS SERVICIOS FINANCIEROS Y NO FINANCIEROS
Al 31 de Diciembre 2022**

DISTRIBUCIÓN DE CLIENTES Y CARTERA / FINANCIAMIENTO DE VIVIENDA

CLIENTES

REDES NACIONALES	INSTITUCIONES	MEJORA DE VIVIENDA	LEGALIZACIÓN/COMPRA DE TERRENO	CONSTRUCCIÓN DE VIVIENDA	COMPRA DE VIVIENDA	AGUA Y SANEAMIENTO	OTROS	TOTAL
REDIMIF	11	43,770 91.0%	1,144 2.4%	2,650 5.5%	362 0.8%	145 0.3%		48,071 100.0%
ASOMI	11	18,186 61.8%	885 3.0%	9,312 31.6%	958 3.3%	62 0.2%	24 0.1%	29,427 100.0%
REDMICROH	14	12,478 62.2%	1,733 8.6%	3,233 16.1%	2,176 10.9%	215 1.1%	211 1.1%	20,046 100.0%
ASOMIF	12	14,952 90.7%	267 1.6%	883 5.4%	95 0.6%	252 1.5%	31 0.2%	16,480 100.0%
REDCOM	5	609 96.7%		21 3.3%				630 100.0%
REDPAMIF	6	993 39.7%	48 1.9%	227 9.1%		7 0.3%	1,226 49.0%	2,501 100.0%
REDOMIF	17	23,367 86.1%		672 2.5%	984 3.6%		2,118 7.8%	27,141 100.0%
TOTAL PARTICIPACIÓN	76	114,355 79.2%	4,077 2.8%	16,998 11.8%	4,575 3.2%	681 0.5%	3,610 2.5%	144,296 100.0%

DISTRIBUCIÓN DE CLIENTES / FINANCIAMIENTO DE VIVIENDA



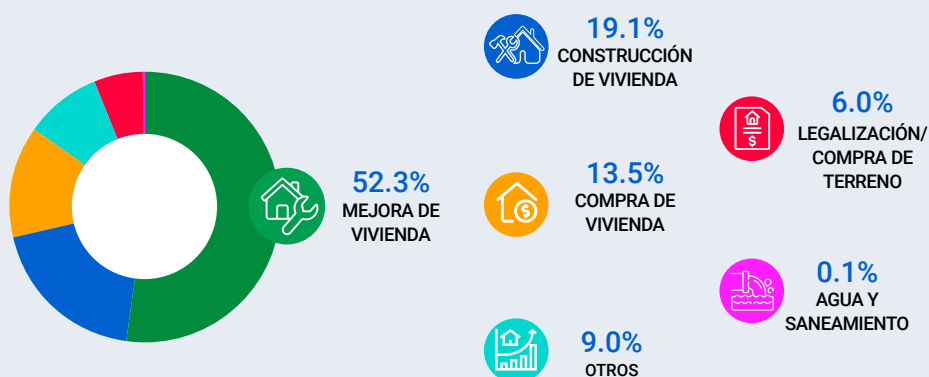
**RED CENTROAMERICANA Y DEL CARIBE DE MICROFINANZAS
OTROS SERVICIOS FINANCIEROS Y NO FINANCIEROS
Al 31 de Diciembre 2022**

DISTRIBUCIÓN DE CLIENTES Y CARTERA / FINANCIAMIENTO DE VIVIENDA

CARTERA

REDES NACIONALES	INSTITUCIONES	MEJORA DE VIVIENDA	LEGALIZACIÓN/ COMPRA DE TERRENO	CONSTRUCCIÓN DE VIVIENDA	COMPRA DE VIVIENDA	AGUA Y SANEAMIENTO	OTROS	TOTAL
REDIMIF	11	109,781,520.0 85.8%	6,679,478.0 5.2%	9,221,218.0 7.2%	2,087,554.0 1.7%	137,857.0 0.1%		127,907,627.0 100.0%
ASOMI	11	24,753,077.6 29.1%	8,376,253.0 9.9%	40,254,008.0 47.3%	11,301,824.0 13.3%	17,800.0 0.0%	338,450.0 0.4%	85,041,412.6 100.0%
REDMICROH	14	49,198,422.0 41.5%	11,618,714.0 9.8%	33,800,150.0 28.5%	21,593,443.0 18.2%	218,314.0 0.2%	2,056,331.0 1.8%	118,485,374.0 100.0%
ASOMIF	12	18,809,128.0 86.8%	580,661.0 2.7%	1,445,553.0 6.7%	604,548.0 2.8%	157,131.0 0.7%	57,350.0 0.3%	21,654,371.0 100.0%
REDCOM	5	1,078,015.4 90.5%		112,823.0 9.5%				1,190,838.4 100.0%
REDPAMIF	6	3,373,460.0 19.2%	106,269.0 0.6%	262,164.0 1.5%		5,505.0 0.0%	13,827,104.0 78.7%	17,574,502.0 100.0%
REDOMIF	17	30,789,718.0 37.1%		1,560,219.0 1.9%	25,843,229.0 31.1%		24,825,091.0 29.9%	83,018,257.0 100.0%
TOTAL PARTICIPACIÓN	76	237,783,341.0 52.3%	27,361,375.0 6.0%	86,656,135.0 19.1%	61,430,598.0 13.5%	536,607.0 0.1%	41,104,326.0 9.0%	454,872,382.0 100.0%

DISTRIBUCIÓN DE CARTERA / FINANCIAMIENTO DE VIVIENDA



RED CENTROAMERICANA Y DEL CARIBE DE MICROFINANZAS
OTROS SERVICIOS FINANCIEROS Y NO FINANCIEROS
Al 31 de Diciembre 2022

AHORROS



RED NACIONALES	No. PSF	NÚMERO DE AHORRANTES	NO. DE CUENTAS DE AHORRO	SALDO DE AHORROS (USD)
AHORROS OBLIGATORIOS				
REDIMIF	2	34,974	34,974	272,548.0
REDMICROH	1	65,585	65,585	7,353,691.0
REDOMIF	4	538,620	561,460	76,471,708.0
TOTAL	7	639,179	662,019	84,097,947.0
AHORROS VOLUNTARIOS A LA VISTA				
ASOMI	5	57,735	62,983	53,806,571.0
REDIMIF	3	35,765	35,765	4,021,843.0
REDMICROH	7	555,060	690,696	100,701,202.0
REDOMIF	10	613,608	1,146,836	147,191,150.0
REDPAMIF	2	7,966	20,714	66,801,546.0
TOTAL	27	1,270,134	1,956,994	372,522,312.0
AHORROS VOLUNTARIOS A PLAZO				
ASOMI	5	5,292	8,067	157,885,389.0
REDIMIF	4	1,051	1,021	9,259,891.0
REDMICROH	7	17,214	20,715	146,454,574.0
REDOMIF	9	12,943	28,898	320,000,705.0
REDPAMIF	2	571	1,012	141,769,630.0
TOTAL	27	37,071	59,713	775,370,189.0

RED CENTROAMERICANA Y DEL CARIBE DE MICROFINANZAS OTROS SERVICIOS FINANCIEROS Y NO FINANCIEROS Al 31 de Diciembre 2022

MICROSEGUROS

REDES NACIONALES	No. PSF	NÚMERO DE PÓLIZAS VENDIDAS	MONTO DE PÓLIZAS VENDIDAS (USD)	NÚMERO DE SINIESTROS	MONTO PAGADO EN SINIESTROS (USD)	TASA DE SINIESTRALIDAD
SEGUROS OBLIGATORIOS						
SALDO DEUDOR						
ASOMI	1	20,886	1,515,325.7	0	0.0	0.0%
ASOMIF	8	137,669	710,908.6	571	556,372.3	78.3%
REDCOM	2	938	4,115.0	10	63,404.5	1,541.0%
REDIMIF	3	549,212	74,858.0	882	1,272,145.1	1,699.4%
REDMICROH	3	120,811	2,824,429.0	468	1,656,809.9	58.7%
REDOMIF	3	144,092	1,171,511.4	314	379,518.3	32.4%
REDPAMIF	1	18,393	156,082.7	57	122,665.3	78.6%
TOTAL	21	992,001	6,457,230	2,302	4,050,915	62.7%
OTROS						
ASOMIF	2	74	15,793.4	0	0.0	0.0%
REDOMIF	1	57,583	658,490.9	153	106,212.9	16.1%
TOTAL	3	57,657	674,284	153	106,213	15.8%
SEGUROS VOLUNTARIOS						
SEGURO DE VIDA						
ASOMI	6	54,435	40,273,030.3	111	196,450.0	0.5%
ASOMIF	6	76,498	1,106,643.0	178	154,964.2	14.0%
REDIMIF	4	477,968	1,659,087.6	561	554,753.2	33.4%
REDMICROH	4	66,173	1,238,368.6	26	252,118.3	20.4%
TOTAL	20	675,074	44,277,130	876	1,158,286	2.6%
SEGURO DE ACCIDENTE						
ASOMI	1	2,475	42,198.0	5	735.0	1.7%
ASOMIF	2	1,713	74,873.3	0	0.0	0.0%
REDIMIF	1	3,156	41,583.9	0	0.0	0.0%
REDMICROH	1	126	2,148.8	0	0.0	0.0%
REDOMIF	1	1,386	18,972.0	26	209,720.0	1,105.4%
TOTAL	6	8,856	179,776	31	210,455	117.1%
SEGURO POR ENFERMEDAD						
ASOMI	1	548	8,349.6			
REDOMIF	1	2,954	1,075.0	0	0.0	0.0%
REDPAMIF	1	6,366	43,461.0	1	1,000.0	2.3%
TOTAL	3	9,868	52,886	1	1,000	1.9%
SEGURO MÉDICO						
ASOMI	1	12,026	465,079.1			
ASOMIF	1	3,127	32,049.0	2	414.0	1.3%
REDMICROH	1	40,791	740,668.2	18,637	531,334.1	71.7%
TOTAL	3	55,944	1,237,796	18,639	531,748	43.0%
SEGURO DE VIVIENDA						
REDOMIF	1	1	2,303.0			
TOTAL	1	1	2,303			
SEGURO FUNERARIO						
ASOMIF	2	5,331	78,348.0	7	6,373.0	8.1%
REDMICROH	2	42,601	760,181.6	6	3,129.1	0.4%
REDOMIF	1	1,181	16,178.7	9	900.0	5.6%
REDPAMIF	1	8,771	192,900.0	13	8,369.0	4.3%
TOTAL	6	57,884	1,047,608	35	18,771	1.8%
OTROS SEGUROS						
ASOMI	1	2,001	60,091.8	3	6,700.0	11.1%
ASOMIF	1	352	13,940.0			
REDMICROH	1	300	1,341.9	1	406.5	30.3%
REDOMIF	1	52,587	244,655.7	54	48,140.6	19.7%
REDPAMIF	1	9,553	213,545.3	100	2,383.0	1.1%
TOTAL	5	64,793	533,575	158	57,630	10.8%



**RED CENTROAMERICANA Y DEL CARIBE DE MICROFINANZAS
OTROS SERVICIOS FINANCIEROS Y NO FINANCIEROS
Al 31 de Diciembre 2022**

REMEAS

REDES NACIONALES	No. PSF	NO. DE OPERACIONES DE REMESAS FAMILIARES	NO. DE CLIENTES DE REMESAS	MONTO DE REMESAS (USD)
REDIMIF	1	17,485	12,433	22,313,571.0
ASOMI	6	446,363	6,678	127,971,255.0
REDMICROH	7	388,390	95,145	109,603,667.0
ASOMIF	4	565,719	172,674	126,622,354.0
REDOMIF	3	37,242	66,370	25,059,255.0
TOTAL	21	1,455,199	353,300	411,570,102.0

**INSTITUCIONES FINANCIERAS DE SEGUNDO PISO
Al 31 de Diciembre 2022**


CONCEPTO	FINSOCIAL	FUNDACIÓN COVELO	TOTAL
INFORMACIÓN DEL PERSONAL			
Total de colaboradores	5	32	37
Mujeres	1	17	18
Hombres	4	15	19
Número de oficiales de crédito	2	5	7
Mujeres	0	0	0
Hombres	2	5	7
INDICADORES DE ESCALA			
PSF Atendidos	12	50	62
Préstamo Promedio (USD)	67,769	757,248	412,508
Número de PSF/Oficial de Crédito	6	10	8
Cartera por Oficial de Crédito	406,611	7,572,476	3,989,544
INDICADORES DE DESEMPEÑO FINANCIERO			
Cartera de préstamos / Total de activos	64.0%	65.0%	64.5%
Cartera en riesgo mayor a 30 días		2.4%	2.4%
Patrimonio/Activo total	39.1%	48.0%	43.5%
Ratio de gastos operativos	30.3%	5.6%	17.9%
Cifras en dólares			
Distribución de Cartera por Actividad Económica			
Agropecuaria y forestal	89,533	3,708,061	3,797,594
Comercio	566,078		566,078
Servicio	157,612		157,612
Pequeña industria		312,111	312,111
Consumo			
Vivienda			
Otros		33,842,208	33,842,208
Total Cartera	813,223	37,862,380	38,675,603
Distribución de Cartera por Metodología Crediticia			
Individual	813,223	37,862,380	38,675,603
Grupo Solidario			
Banco Comunal			
Total Cartera	813,223	37,862,380	38,675,603
Distribución de Cartera por Plazo			
Hasta 6 meses		4,751,965	4,751,965
7 – 12 meses		4,810,576	4,810,576
13 – 18 meses		2,410,569	2,410,569
19 – 24 meses	813,223	2,715,463	3,528,686
Más de 24 meses		23,173,807	23,173,807
Total Cartera	813,223	37,862,380	38,675,603
Distribución de Cartera por País			
Guatemala		4,714,640	4,714,640
El Salvador		470,833	470,833
Honduras	813,223	29,172,470	29,985,693
Nicaragua		2,033,333	2,033,333
Panamá		1,471,104	1,471,104
Total Cartera	813,223	37,862,380	38,675,603

GUATEMALA

RED DE INSTITUCIONES DE MICROFINANZAS DE GUATEMALA (REDIMIF)



La Red de Instituciones de Microfinanzas de Guatemala, REDIMIF, se constituyó el 30 de marzo del año 2001. REDIMIF integra a 19 Organizaciones de Desarrollo de Guatemala, que se especializan en Programas de Finanzas Inclusivas. En esta edición reportaron su información 15 asociadas que conforman una red de 261 sucursales distribuidas en gran parte del territorio nacional donde se atienden a 429,824 clientes que conforman una cartera de USD 496.6 millones. Del total de clientes, el 79.8% están ubicados en el área rural y 72.7% son mujeres.



MISIÓN

Somos una Red que integra y representa a las Instituciones de Microfinanzas en Guatemala, con el propósito de contribuir al fortalecimiento de sus afiliadas, a través de programas y proyectos de cooperación técnica y financiera, contribuyendo a la reducción de la pobreza en Guatemala.

VISIÓN

Ser la Red líder y sostenible del sector de las Microfinanzas, contribuyendo a la reducción de la pobreza en Guatemala.

Valores

- *Unidad*
- *Responsabilidad*
- *Transparencia*
- *Lealtad*
- *Solidaridad*
- *Compromiso*

Presidente de la Red: Lic. Manuel García

Director Ejecutivo: Lic. Daniel Ruiz

Correo electrónico: redimif@redimif.org

Página web: www.redimif.org

Teléfono: (502) 2361-3647 / **Fax:** (502) 2232-1920

Dirección de Oficina: Avenida Reforma, 10-00. Edificio Condominio Reforma, Oficina 4 "A". Zona 9. Ciudad de Guatemala, C.A.

Directorio

Asociación Crecimiento Económico con Esperanza Real (ASOCIACIÓN CREER)

Ciudad Sede: Sacatepéquez
 Dirección: Carretera a San Miguel, Magdalena Milpas Altas, Sacatepéquez
 Teléfono: (502) 5709-0055
 Correo Electrónico: gerberlopez1971@gmail.com
 Director Ejecutivo/Gte. General: Gerber López
 No. de Sucursales: 1



Cooperativa Integral de Ahorro y Crédito COOPEDEL R. L. (COOPEDEL)

Ciudad Sede: Quiché
 Dirección: Lote 07, Zona Uno, Ixcán, Quiché
 Teléfono: (502) 7755-7999; 7766-6045
 Correo Electrónico: gerenciageneral@coopedel.com
 Director Ejecutivo/Gte. General: Milwar Mandhivar
 No. de Sucursales: 3



Desempeño Social: Evaluación Smart 2020

Credimarq S. A. (CREDIMARQ)

Ciudad Sede: San Marcos
 Dirección: Interior Megacenter, Salida a Tejutla, Zona 1, Comitancillo
 Teléfono: (502) 5003-2898
 Correo Electrónico: credimarq.sa@gmail.com
 Director Ejecutivo/Gte. General: Anibal Ramirez
 No. de Sucursales: 1



Fundación de Asesoría Financiera a Instituciones de Desarrollo y Servicio Social (FAFIDESS)

Ciudad Sede: Ciudad Guatemala
 Dirección: 5a. Avenida 16-68 zona 10, Guatemala
 Teléfono: (502) 2294-0000
 Sitio Web: www.fafidess.org
 Correo Electrónico: rwalter@fafidess.org
 Director Ejecutivo/Gte. General: Reynold Walter
 No. de Sucursales: 25



Fundación de Asistencia para la Pequeña Empresa (FAPE)

Ciudad Sede: Ciudad Guatemala
 Dirección: 1ra Calle B 5-15 Lote 60 Colonia Cotio Zona 2 DE Mixco
 Teléfono: (502) 3026-8948
 Sitio Web: www.fundacionfape.org.gt
 Correo Electrónico: fape@c.net.gt
 Director Ejecutivo/Gte. General: Manuel García
 No. de Sucursales: 2



Fundación Fondo de Desarrollo Local de Guatemala (FFDL)

Ciudad Sede: Ciudad Guatemala
 Dirección: 12 calle A 2-34 zona 1
 Teléfono: (502) 2232-4301; 2328-4444
 Sitio Web: ffdldeguatemala.org
 Correo Electrónico: gerenciageneral@ffdldeguatemala.org
 Director Ejecutivo/Gte. General: Alma del Cid
 No. de Sucursales: 4



Fundación Internacional para la Asistencia Comunitaria (FINCA GUATEMALA)

Ciudad Sede: Ciudad Guatemala
 Dirección: 7 Ave. 11-11 zona 9, Ciudad Guatemala
 Teléfono: (502) 2225-9494
 Sitio Web: www.finca.gt
 Correo Electrónico: fermin.sanchez@finca.gt
 Director Ejecutivo/Gte. General: Fermin Sánchez
 No. de Sucursales: 25



Desempeño Social: Evaluación Smart 2020;
 Certificación de Protección al Cliente 2020

Fundación Crecimiento y Solidaridad (FUNDACIÓN CRYSQL)

Ciudad Sede: Jalapa
 Dirección: 6a. Avenida 1-29 zona 2. Barrio La Esperanza, Jalapa
 Teléfono: (502) 7961-9400
 Sitio Web: www.fundacioncrysol.org
 Correo Electrónico: hestrada@fundacioncrysol.org
 Director Ejecutivo/Gte. General: Hugo Estrada
 No. de Sucursales: 2



Directorio

Fundación Génesis Empresarial (FUNDACIÓN GÉNESIS EMPRESARIAL)

Ciudad Sede: Ciudad Guatemala
 Dirección: 8va calle 7-11 zona 9, Guatemala
 Teléfono: (502) 2383-9000; 2388-9100
 Sitio Web: www.genesisempresarial.org
 Correo Electrónico: arizzo@genesisempresarial.org
 Director Ejecutivo/Gte. General: Edgardo Pérez
 No. de Sucursales: 147

Desempeño Social: SPI4 2022; Calificación social 2022;
 Evaluación Smart 2022; Certificación Protección al cliente 2022.



Fundación Progresar (FUNDACIÓN PROGRESAR)

Ciudad Sede: Ciudad Guatemala
 Dirección: Avenida Reforma 8-60 zona 9, of.416, Edificio Galerías Reforma
 Teléfono: (502) 2332-3659
 Sitio Web: www.fundacionprogresarguatemala.org
 Correo Electrónico: directoraprogresar@gmail.com
 Director Ejecutivo/Gte. General: Leticia Velásquez
 No. de Sucursales: 4



Fundación para el Desarrollo de la Pequeña Empresa (FUNDESPE)

Ciudad Sede: Quetzaltenango
 Dirección: 1ra. Calle 17-28 Zona 1, Quetzaltenango.
 Teléfono: (502) 7761-8881
 Sitio Web: www.fundespe.com
 Correo Electrónico: fundespecentral@gmail.com
 Director Ejecutivo/Gte. General: Griselda Gálvez
 No. de Sucursales: 3



Mayaversatil S.A. (MAYAVERSATIL)

Ciudad Sede: Tonicapán
 Dirección: Paraje Chisay, Cantón Paquí, Tonicapán
 Teléfono: (502) 5567-2245
 Sitio Web: www.mayaversatil.com
 Correo Electrónico: mayaversatil@gmail.com
 Director Ejecutivo/Gte. General: Francisco Tzul
 No. de Sucursales: 3



Asociación de Mujeres en Desarrollo (MUDE)

Ciudad Sede: Ciudad Guatemala
 Dirección: 2da. Calle "B" 1-16 zona 2, Colonia Lomas del Sur, Villa Nueva
 Teléfono: (502) 6630-0897
 Sitio Web: www.mudeguatemala.org
 Correo Electrónico: mudeguatemala@hotmail.com; info@mudeguatemala.org
 Director Ejecutivo/Gte. General: Catarina Mendoza
 No. de Sucursales: 2



Pro mujer Guatemala, S.A. (PM GT)

Ciudad Sede: Ciudad Guatemala
 Dirección: Calzada Aguilar Batres 42-18, zona 11 Villa Nueva CP 01011
 Teléfono: (502) 3035-1661
 Sitio Web: promujer.org.gt
 Correo Electrónico: denia.delvalle@promujer.org
 Director Ejecutivo/Gte. General: Denia del Valle
 No. de Sucursales: 1



Puente de Amistad (PUENTE DE AMISTAD)

Ciudad Sede: Sololá
 Dirección: Avenida Santander 5-38 zona 2 Panajachel, Sololá
 Teléfono: (502) 7762-0222
 Sitio Web: www.friendshipbridge.org
 Correo Electrónico: tcordeiro@friendshipbridge.org
 Director Ejecutivo/Gte. General: Tracie Cordeiro
 No. de Sucursales: 12

Desempeño Social: SPI 4 2021



Cooperativa Integral de Ahorro y Crédito REFICOM R. L. (REFICOM)

Ciudad Sede: Tonicapán
 Dirección: Paraje Tierra Blanca, Cantón Chuicruz, Tonicapán
 Teléfono: (502) 7790-8500
 Sitio Web: reficomr.com.gt
 Correo Electrónico: reficom@cdro.org
 Director Ejecutivo/Gte. General: Cesar Abraham Tocón
 No. de Sucursales: 17



Directorio

Share R.L. (SHARE R.L.)

Ciudad Sede: Sacatepéquez
Dirección: 3ra. Avenida "A" Casco urbano
1-00 Zona 2 San Lucas, Sacatepéquez
Teléfono: (502) 7828-2626
Sitio Web: www.shareguatemala.org
Correo Electrónico: darrivillaga@shareguatemala.org
Director Ejecutivo/Gte. General: David Arrivillaga
No. de Sucursales: 29



Valores, S.A. (VALORES)

Ciudad Sede: San Marcos
Dirección: 2da Calle Zona 1, Municipio de Tacaná, San Marcos.
Teléfono: (502) 7770-3342; 4859-5591
Sitio Web: valores.com.gt
Correo Electrónico: info@valores.com.gt
Director Ejecutivo/Gte. General: Edwin Ordóñez
No. de Sucursales: 1



Vision Fund Guatemala S.A. (VISION FUND)

Ciudad Sede: Chimaltenango
Dirección: 14 calle entre 4ta y 5ta. Av. Zona 1, Chimaltenango
Teléfono: (502) 7790-5600
Sitio Web: www.visionfund.org
Correo Electrónico: Nery_Montufar@wvi.org; Luis_Almendares@wvi.org
Director Ejecutivo/Gte. General: Luis José Almendares
No. de Sucursales: 11

Desempeño Social: SPI4 2022; Evaluación Smart 2020



RED DE INSTITUCIONES DE MICROFINANZAS DE GUATEMALA
DATOS GENERALES INSTITUCIONALES
Al 31 de Diciembre 2022

CONCEPTO	ASOCIACIÓN CREER	COOPEDEL	CREDIMARQ	FAFIDESS	FAPE	FFDL	FUNDACIÓN CRY SOL	FUNDACIÓN GÉNESIS EMPRESARIAL
INFORMACIÓN DEL PERSONAL								
Total de Colaboradores	1	18	4	254	31	34	25	3,101
Mujeres	0	5	1	85	21	17	9	856
Hombres	1	13	3	169	10	17	16	2,245
Número de Oficiales de Crédito	1	4	2	116	15	10	12	1,696
Mujeres	0	0	0	14	10	1	2	190
Hombres	1	4	2	102	5	9	10	1,506
Oficiales Crédito al Total de Colaboradores	100.0%	22.2%	50.0%	45.7%	48.4%	29.4%	48.0%	54.7%
INDICADORES DE GÉNERO								
Clientes Mujeres/Clientes Totales	78.1%	41.3%	51.1%	73.8%	93.2%	78.9%	69.0%	72.1%
Cartera Mujeres/Cartera Total	64.4%	33.9%	58.5%	60.5%	84.1%	70.2%	66.7%	60.7%
PARTICIPACIÓN RURAL								
Cartera Rural/Cartera Total	93.0%	62.0%	94.4%	82.9%	60.5%	75.2%	67.0%	82.4%
Clientes Rurales/Clientes Totales	93.8%	88.9%	97.2%	85.5%	69.7%	73.7%	68.9%	79.5%

*Continúa en la siguiente página

RED DE INSTITUCIONES DE MICROFINANZAS DE GUATEMALA
DATOS GENERALES INSTITUCIONALES
Al 31 de Diciembre 2022

CONCEPTO	FUNDESPE	MAYAVERSATIL	PUENTE DE AMISTAD	REFICOM	SHARE R.L.	VALORES, S.A.	VISION FUND
INFORMACIÓN DEL PERSONAL							
Total de Colaboradores	10	16	221	53	395	4	141
Mujeres	6	5	125	10	119	1	36
Hombres	4	11	96	43	276	3	105
Número de Oficiales de Crédito	4	7	92	23	167	1	60
Mujeres	0	6	50	3	2	0	11
Hombres	4	1	42	20	165	1	49
Oficiales Crédito al Total de Colaboradores	40.0%	43.8%	41.6%	43.4%	42.3%	25.0%	42.6%
INDICADORES DE GÉNERO							
Clientes Mujeres/Clientes Totales	58.2%	73.0%	100.0%	41.0%	62.4%	22.5%	65.0%
Cartera Mujeres/Cartera Total	60.8%	71.4%	100.0%	39.0%	47.0%	22.0%	47.4%
PARTICIPACIÓN RURAL							
Cartera Rural/Cartera Total	65.0%	67.0%	90.3%	97.0%	77.0%	75.0%	47.8%
Clientes Rurales/Clientes Totales	37.7%	66.5%	89.8%	97.2%	80.1%	75.0%	37.5%

RED DE INSTITUCIONES DE MICROFINANZAS DE GUATEMALA
DATOS GENERALES INSTITUCIONALES
Al 31 de Diciembre 2022

CONCEPTO	ASOCIACIÓN CREEER	COOPEDEL	CREDIMARQ	FAFIDESS	FAPE	FFDL	FUNDACIÓN CRYSOL	FUNDACIÓN GÉNESIS EMPRESARIAL
INDICADORES DE ESCALA								
Préstamo Promedio (USD)	271.8	6,933.5	1,123.1	1,045.7	329.0	1,272.4	1,505.5	1,123.6
Número de Clientes/Oficial de Crédito	64	117	177	237	150	167	263	190
Cartera por Oficial de Crédito	17,394	809,489	198,790	247,603	49,438	211,982	395,937	213,574
INDICADORES DE DESEMPEÑO FINANCIERO								
Cartera de préstamos / Total de activos		79.7%	96.2%	89.8%		86.5%	79.1%	88.9%
Costo por Cliente		362.5	239.0	207.4		390.5	322.6	334.9
Cartera en riesgo mayor a 30 días		1.7%	1.9%	2.9%		10.5%	3.9%	2.1%
Patrimonio/Activo total		23.2%	20.0%	85.9%		71.7%	66.7%	28.6%
Ratio de gastos operativos		5.2%	21.0%	20.5%		31.4%	21.4%	29.4%
INDICADORES DE DESEMPEÑO SOCIAL								
Crédito promedio nacional	6.2%	158.0%	25.6%	23.8%	7.5%	29.0%	34.3%	25.6%
Ratio de retención de clientes	83.0%	77.5%	54.0%	64.4%	69.0%	72.3%	77.6%	68.3%
Índice de eficiencia social		19.0	50.9	42.5		122.5	69.1	98.6

*Continúa en la siguiente página

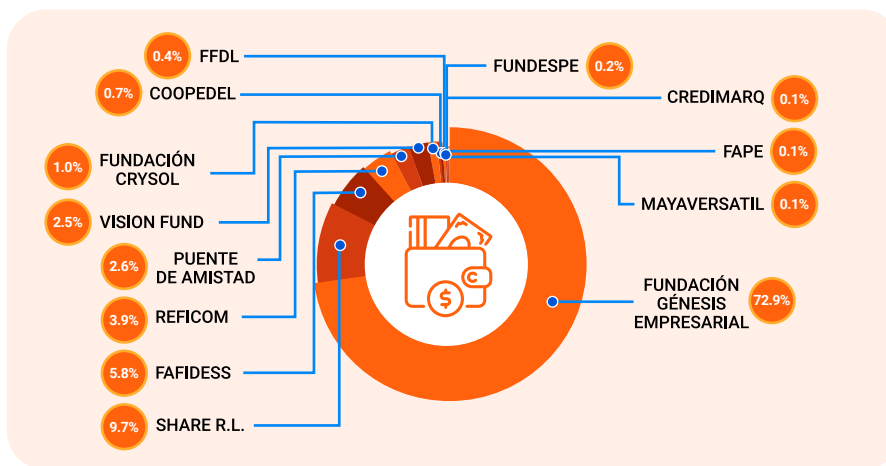
RED DE INSTITUCIONES DE MICROFINANZAS DE GUATEMALA
DATOS GENERALES INSTITUCIONALES
Al 31 de Diciembre 2022

CONCEPTO	FUNDESPE	MAYAVERSATIL	PUENTE DE AMISTAD	REFICOM	SHARE R.L.	VALORES, S.A.	VISION FUND
INDICADORES DE ESCALA							
Préstamo Promedio (USD)	6,242.2	442.5	517.4	5,957.6	1,371.1	4,823.1	1,755.0
Número de Clientes/Oficial de Crédito	37	211	273	142	209	40	117
Cartera por Oficial de Crédito	227,842	93,182	141,419	843,643	286,931	192,922	204,959
INDICADORES DE DESEMPEÑO FINANCIERO							
Cartera de préstamos / Total de activos	92.4%	85.7%	79.4%	89.0%	80.8%	78.8%	67.8%
Costo por Cliente	1,102.0	140.9	291.7	302.6	362.8	1,353.6	468.5
Cartera en riesgo mayor a 30 días	1.3%	5.6%	0.4%	1.9%	1.7%	21.1%	3.4%
Patrimonio/Activo total	68.5%	10.1%	39.1%	35.7%	32.7%	14.6%	16.5%
Ratio de gastos operativos	17.7%	31.0%	60.6%	5.5%	29.7%	28.1%	26.7%
INDICADORES DE DESEMPEÑO SOCIAL							
Crédito promedio nacional	142.2%	10.3%	11.8%	135.8%	31.2%	109.9%	40.0%
Ratio de retención de clientes	71.9%	91.2%	70.3%	72.6%	78.2%		50.0%
Índice de eficiencia social	194.6	43.7	176.8	16.5	107.9	379.9	125.1

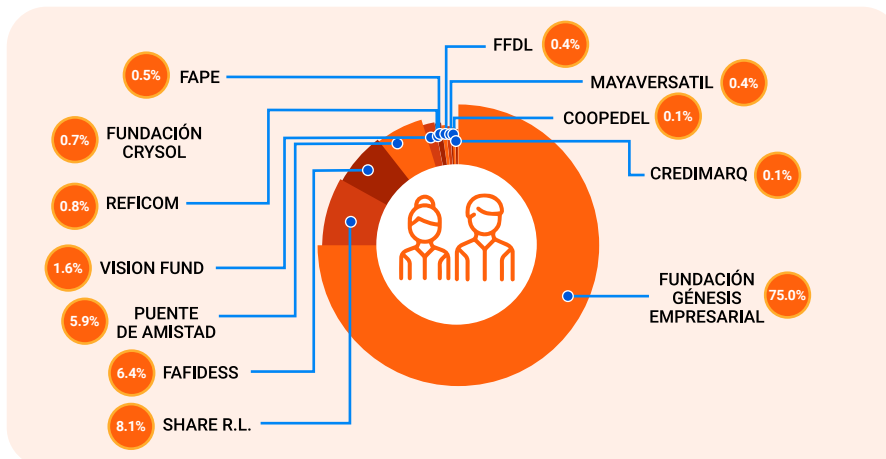
PROVEEDORES DE SERVICIOS FINANCIEROS ASOCIADOS A REDIMIF
DATOS DE CARTERA Y CLIENTES
Al 31 de Diciembre 2022

INSTITUCIONES	SEDE	AGENCIAS	CLIENTES	CARTERA (MILES USD)	
ASOCIACIÓN CREER	Sacatepéquez	1	64	17.4	0.0%
COOPEDEL	Quiché	3	467	3,238.0	0.7%
CREDIMARQ	San Marcos	1	354	397.6	0.1%
FAFIDESS	Ciudad Guatemala	25	27,467	28,722.0	5.8%
FAPE	Ciudad Guatemala	2	2,254	741.6	0.1%
FFDL	Ciudad Guatemala	4	1,666	2,119.8	0.4%
FUNDACIÓN CRYSQL	Jalapa	2	3,156	4,751.2	1.0%
FUNDACIÓN GÉNESIS EMPRESARIAL	Ciudad Guatemala	147	322,376	362,221.1	72.9%
FUNDESPE	Quetzaltenango	3	146	911.4	0.2%
MAYAVERSATIL	Totonicapán	3	1,474	652.3	0.1%
PUENTE DE AMISTAD	Sololá	12	25,148	13,010.6	2.6%
REFICOM	Totonicapán	17	3,257	19,403.8	3.9%
SHARE R.L.	Sacatepéquez	29	34,948	47,917.4	9.7%
VALORES S.A.	San Marcos	1	40	192.9	0.0%
VISION FUND	Chimaltenango	11	7,007	12,297.5	2.5%
TOTAL		261	429,824	496,594.6	100.0%

PARTICIPACIÓN EN CARTERA

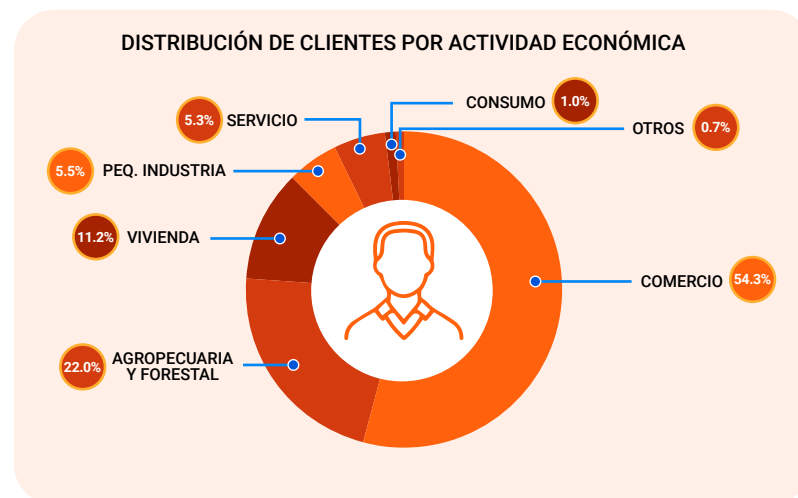


PARTICIPACIÓN EN CLIENTES

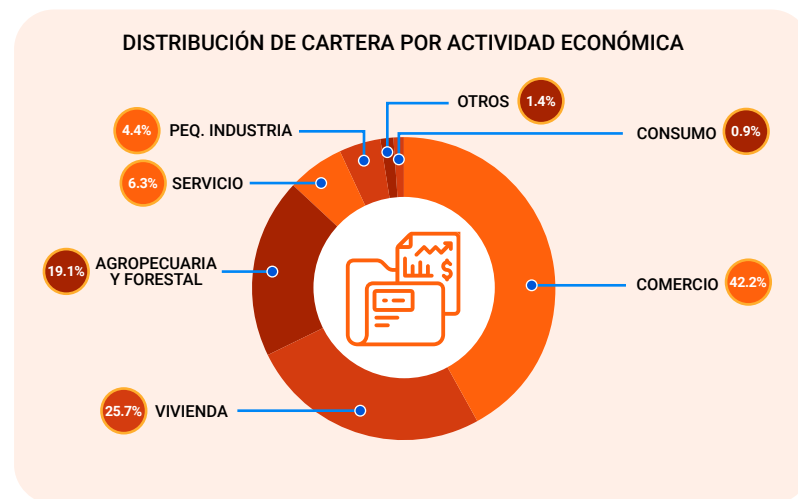


PROVEEDORES DE SERVICIOS FINANCIEROS ASOCIADOS A REDIMIF
DISTRIBUCIÓN DE CLIENTES Y CARTERA POR ACTIVIDAD ECONÓMICA
Al 31 de Diciembre 2022

CLIENTES	INSTITUCIONES	AGROPECUARIA Y FORESTAL	COMERCIO	SERVICIO	PEQ. INDUSTRIA	CONSUMO	VIVIENDA	OTROS	TOTAL
	ASOCIACIÓN CREER			64					
COOPEDEL		64	334	20		49			467
CREDIMARQ		237	9			52	56		354
FAFIDESS		5,928	10,616	5,493	2,860	600	1,970		27,467
FAPE		276	1,415	256	206	20	81		2,254
FFDL			997	362	165	67	75		1,666
FUNDACIÓN CRYSQL		526	2,220	52	1	289	68		3,156
FUNDACIÓN GÉNESIS EMPRESARIAL		61,002	195,168	12,710	9,457	1,925	39,081	3,033	322,376
FUNDESPE			82	16	18	26		4	146
MAYAVERSATIL		209	1,063	111	30		55	6	1,474
PUENTE DE AMISTAD		5,260	12,009	1,983	5,819			77	25,148
REFICOM		239	1,158	745	419	80	616		3,257
SHARE R.L.		19,260	4,395	608	3,546	1,287	5,852		34,948
VALORES, S.A.			30			6	4		40
VISION FUND		1,632	3,850	410	902		213		7,007
TOTAL		94,633	233,410	22,766	23,423	4,401	48,071	3,120	429,824
		22.0%	54.3%	5.3%	5.5%	1.0%	11.2%	0.7%	100.0%



Cartera (Miles de dólares)	INSTITUCIONES	AGROPECUARIA Y FORESTAL	COMERCIO	SERVICIO	PEQ. INDUSTRIA	CONSUMO	VIVIENDA	OTROS	TOTAL
	ASOCIACIÓN CREER			17.4					
COOPEDEL		523.2	2,262.2	199.7		252.9			3,238.0
CREDIMARQ		219.9	18.9			98.5	60.3		397.6
FAFIDESS		4,227.9	11,636.1	4,129.8	2,755.6	1,370.0	4,602.6		28,722.0
FAPE		60.1	370.6	177.2	49.3	49.7	34.7		741.6
FFDL			1,322.7	322.5	206.4	63.4	204.8		2,119.8
FUNDACIÓN CRYSQL		982.2	2,762.3	295.1	1.1	394.0	316.5		4,751.2
FUNDACIÓN GÉNESIS EMPRESARIAL		58,253.4	166,979.8	19,621.1	10,076.8	186.7	100,199.4	6,903.9	362,221.1
FUNDESPE			600.2	105.3	73.9	120.2		11.8	911.4
MAYAVERSATIL		70.4	429.1	104.6	13.8		31.2	3.1	652.3
PUENTE DE AMISTAD		2,549.6	6,355.9	843.3	3,225.9			35.9	13,010.6
REFICOM		1,298.3	7,061.2	3,108.7	2,444.4	312.3	5,179.0		19,403.8
SHARE R.L.		21,312.3	4,998.5	1,550.2	2,261.5	1,478.8	16,316.2		47,917.4
VALORES, S.A.			170.7			11.8	10.4		192.9
VISION FUND		5,202.5	4,601.3	645.3	895.9		952.5		12,297.5
TOTAL		94,699.8	209,586.9	31,102.8	22,004.7	4,338.1	127,907.6	6,954.7	496,594.6
		19.1%	42.2%	6.3%	4.4%	0.9%	25.7%	1.4%	100.0%



PROVEEDORES DE SERVICIOS FINANCIEROS ASOCIADOS A REDIMIF
DISTRIBUCIÓN DE CLIENTES POR DEPARTAMENTO
Al 31 de Diciembre 2022

DEPARTAMENTOS	ASOCIACIÓN CREER	COOPEDEL	CREDIMARQ	FAFIDESS	FAPE	FFDL	FUNDACIÓN CRYSOL	FUNDACIÓN GÉNESIS EMPRESARIAL
Alta Verapaz		25		5,260	29			30,626
Baja Verapaz				5				6,283
Chimaltenango				4,826	666	273	590	10,767
Chiquimula						5	36	7,798
Ciudad Guatemala				1,572	683	72	307	49,810
El Progreso							18	4,002
Escuintla				25	10	1		17,862
Huehuetenango				4,792				18,886
Izabal						1		17,602
Jalapa							1,667	4,846
Jutiapa						1	426	10,249
Petén				142		1		25,980
Quetzaltenango				526		148		13,182
Quiché		442		5,109			5	21,332
Retalhuleu				330		107		11,622
Sacatepéquez	64			1,041	866	61	23	7,871
San Marcos			354	1,108				19,243
Santa Rosa							69	9,314
Sololá				906		13		6,466
Suchitepéquez				13		883		18,320
Totonicapán				1,812		100		4,099
Zacapa							15	6,216
Total	64	467	354	27,467	2,254	1,666	3,156	322,376

* Continúa en la siguiente página

PROVEEDORES DE SERVICIOS FINANCIEROS ASOCIADOS A REDIMIF
DISTRIBUCIÓN DE CLIENTES POR DEPARTAMENTO
Al 31 de Diciembre 2022

DEPARTAMENTOS	FUNDESPE	MAYAVERSATIL	PUENTE DE AMISTAD	REFICOM	SHARE R.L.	VALORES, S.A.	VISION FUND	TOTAL	
Alta Verapaz			869		9,209			46,018	10.7%
Baja Verapaz			301		3,330			9,919	2.3%
Chimaltenango			1,174		4,114		2,534	24,944	5.8%
Chiquimula								7,839	1.8%
Ciudad Guatemala			384		2,172		1,171	56,171	13.1%
El Progreso								4,020	0.9%
Escuintla							435	18,333	4.3%
Huehuetenango			2,543	558	7,015			33,794	7.9%
Izabal								17,603	4.1%
Jalapa								6,513	1.5%
Jutiapa					1,549			12,225	2.8%
Petén								26,123	6.1%
Quetzaltenango	63		1,219	233			457	15,828	3.7%
Quiché		733	4,982	36	6,235			38,874	9.0%
Retalhuleu	35		1,003					13,097	3.1%
Sacatepéquez			365		633		313	11,237	2.6%
San Marcos	48	284	2,623			40	2,097	25,797	6.0%
Santa Rosa					691			10,074	2.3%
Sololá			3,899					11,284	2.6%
Suchitepéquez			3,545					22,761	5.3%
Totonicapán		457	2,241	2,430				11,139	2.6%
Zacapa								6,231	1.5%
Total	146	1,474	25,148	3,257	34,948	40	7,007	429,824	100%



- 13.1%**
Ciudad Guatemala
- 10.7%**
Alta Verapaz
- 9.0%**
Quiché
- 7.9%**
Huehuetenango
- 6.1%**
Petén
- 6.0%**
San Marcos
- 5.8%**
Chimaltenango
- 5.3%**
Suchitepéquez
- 4.3%**
Escuintla
- 4.1%**
Izabal
- 3.7%**
Quetzaltenango
- 3.1%**
Retalhuleu
- 2.8%**
Jutiapa
- 2.6%**
Sacatepéquez
- 2.6%**
Sololá
- 2.6%**
Totonicapán
- 2.3%**
Baja Verapaz
- 2.3%**
Santa Rosa
- 1.8%**
Chiquimula
- 1.5%**
Jalapa
- 1.5%**
Zacapa
- 0.9%**
El Progreso

PROVEEDORES DE SERVICIOS FINANCIEROS ASOCIADOS A REDIMIF
DISTRIBUCIÓN DE CARTERA POR DEPARTAMENTO
Al 31 de Diciembre 2022

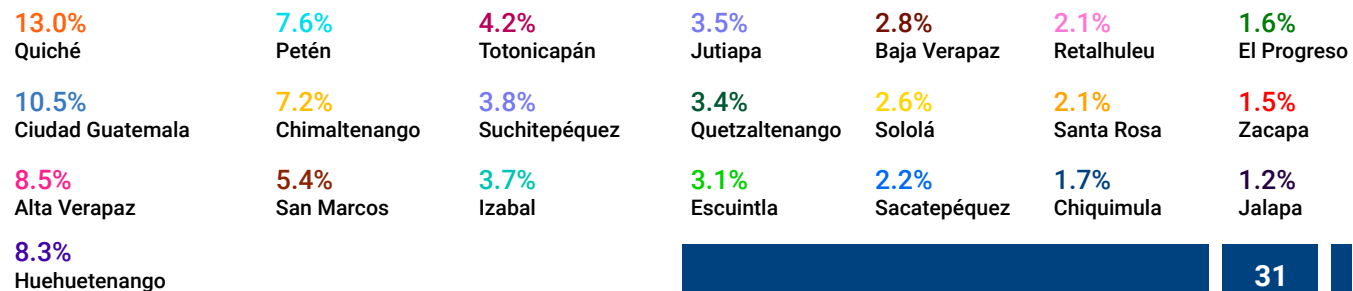
DEPARTAMENTOS	ASOCIACIÓN CREER	COOPEDEL	CREDIMARQ	FAFIDESS	FAPE	FFDL	FUNDACIÓN CRYSOL	FUNDACIÓN GÉNESIS EMPRESARIAL
Alta Verapaz		132.5		4,588.9	10.1			28,989.7
Baja Verapaz				4.2				8,235.8
Chimaltenango				5,365.6	165.4	283.9	1,469.9	15,777.4
Chiquimula						7.9	20.8	8,565.3
Ciudad Guatemala				2,085.4	292.7	74.9	419.5	43,521.6
El Progreso							86.9	7,951.8
Escuintla				29.6	2.3	1.9		14,857.2
Huehuetenango				4,613.4				23,012.4
Izabal						2.1		18,476.0
Jalapa							2,273.4	3,656.8
Jutiapa						1.8	262.2	15,316.8
Petén				105.4		2.1		37,660.0
Quetzaltenango				531.2		186.7		12,184.2
Quiché		3,105.5		6,165.8			34.9	40,394.4
Retalhuleu				152.9		111.0		9,449.4
Sacatepéquez	17.4			1,384.5	271.1	45.2	121.9	7,030.7
San Marcos			397.6	1,324.5				20,809.1
Santa Rosa							47.6	9,587.6
Sololá				831.4		15.1		9,426.1
Suchitepéquez				17.5		1,144.9		15,981.9
Totonicapán				1,521.7		242.3		3,900.8
Zacapa							14.1	7,436.2
Total	17.4	3,238.0	397.6	28,722.0	741.6	2,119.8	4,751.2	362,221.1

* Continúa en la siguiente página

PROVEEDORES DE SERVICIOS FINANCIEROS ASOCIADOS A REDIMIF
DISTRIBUCIÓN DE CARTERA POR DEPARTAMENTO
Al 31 de Diciembre 2022

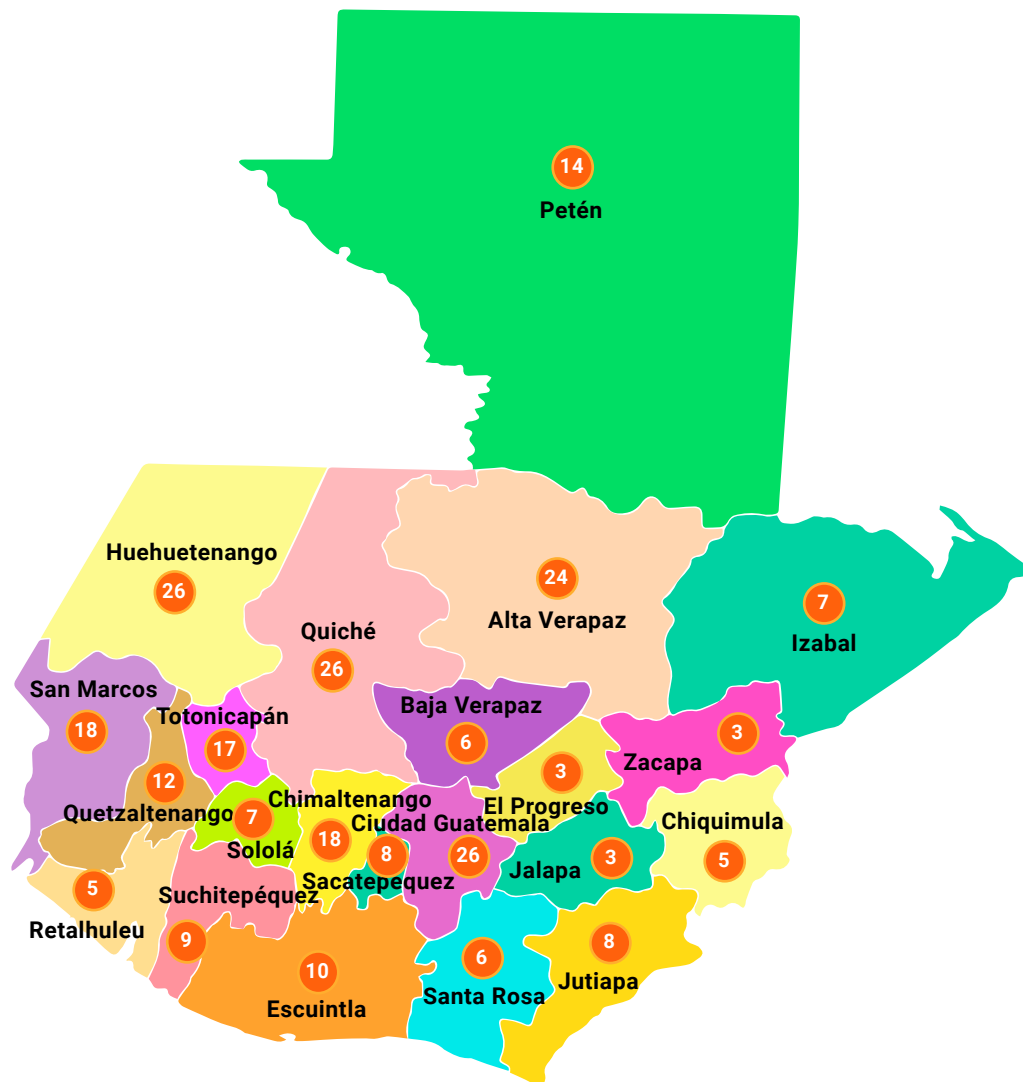
DEPARTAMENTOS	FUNDESPE	MAYAVERSATIL	PUENTE DE AMISTAD	REFICOM	SHARE R.L.	VALORES, S.A.	VISION FUND	TOTAL	
Alta Verapaz			219.3		7,999.0			41,939.5	8.5%
Baja Verapaz			107.0		5,363.9			13,710.9	2.8%
Chimaltenango			619.6		5,869.0		6,320.2	35,871.0	7.2%
Chiquimula								8,594.0	1.7%
Ciudad Guatemala			176.4		3,885.3		1,650.0	52,105.8	10.5%
El Progreso								8,038.7	1.6%
Escuintla							408.0	15,299.0	3.1%
Huehuetenango			1,336.4	3,062.7	9,392.7			41,417.6	8.3%
Izabal								18,478.1	3.7%
Jalapa								5,930.2	1.2%
Jutiapa					1,779.1			17,359.9	3.5%
Petén								37,767.5	7.6%
Quetzaltenango	403.5		637.3	2,264.7			565.8	16,773.4	3.4%
Quiché		247.5	2,772.1	229.8	11,694.8			64,644.8	13.0%
Retalhuleu	361.9		394.8					10,470.0	2.1%
Sacatepéquez			175.3		1,144.0		542.4	10,732.5	2.2%
San Marcos	146.0	162.0	1,086.5			192.9	2,811.1	26,929.6	5.4%
Santa Rosa					789.6			10,424.8	2.1%
Sololá			2,513.9					12,786.5	2.6%
Suchitepéquez			1,807.2					18,951.5	3.8%
Totonicapán		242.8	1,164.8	13,846.6				20,919.0	4.2%
Zacapa								7,450.3	1.5%
Total	911.4	652.3	13,010.6	19,403.8	47,917.4	192.9	12,297.5	496,594.6	100%

Cartera (Miles de dólares)



**PROVEEDORES DE SERVICIOS FINANCIEROS ASOCIADOS A REDIMIF
SUCURSALES POR DEPARTAMENTO
Al 31 de Diciembre 2022**

DEPARTAMENTOS	AGENCIAS	PARTICIPACIÓN
Alta Verapaz	24	9.2%
Baja Verapaz	6	2.3%
Chimaltenango	18	6.9%
Chiquimula	5	1.9%
Ciudad Guatemala	26	10.0%
El Progreso	3	1.1%
Escuintla	10	3.8%
Huehuetenango	26	10.0%
Izabal	7	2.7%
Jalapa	3	1.1%
Jutiapa	8	3.1%
Petén	14	5.4%
Quetzaltenango	12	4.6%
Quiché	26	10.0%
Retalhuleu	5	1.9%
Sacatepéquez	8	3.1%
San Marcos	18	6.9%
Santa Rosa	6	2.3%
Sololá	7	2.7%
Suchitepéquez	9	3.4%
Totonicapán	17	6.5%
Zacapa	3	1.1%
TOTAL	261	100.0%



SUCURSALES: 261*

* Datos consolidados de los 15 PSF que reportaron su información a esta edición.

PROVEEDORES DE SERVICIOS FINANCIEROS ASOCIADOS A REDIMIF
DISTRIBUCIÓN DE CLIENTES Y CARTERA POR PLAZOS
Al 31 de Diciembre 2022

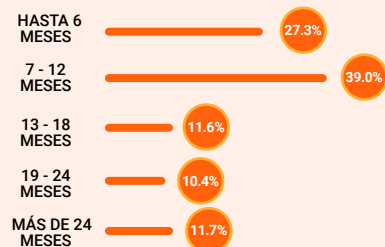
CLIENTES

INSTITUCIONES	HASTA 6 MESES	7 - 12 MESES	13 - 18 MESES	19 - 24 MESES	MÁS DE 24 MESES	TOTAL
ASOCIACIÓN CREER	24				40	64
COOPEDEL	75	40	31	98	223	467
CREDIMARQ	22	146	99	72	15	354
FAFIDESS	350	18,646	4,559	1,769	2,143	27,467
FAPE	1,674	521	20	10	29	2,254
FFDL	78	966	351	185	86	1,666
FUNDACIÓN CRY SOL	2	1,830	30	133	1,161	3,156
FUNDACIÓN GÉNESIS EMPRESARIAL	110,356	93,619	40,908	36,859	40,634	322,376
FUNDESPE		24	20	27	75	146
MAYAVERSATIL	489	636	83	70	196	1,474
PUENTE DE AMISTAD	3,298	21,693	115	37	5	25,148
REFICOM	345	419	403	332	1,758	3,257
SHARE R.L.	151	24,243	2,723	4,335	3,496	34,948
VALORES S.A.	3	15	3	8	11	40
VISION FUND	558	4,780	435	631	603	7,007
TOTAL	117,425	167,578	49,780	44,566	50,475	429,824
	27.3%	39.0%	11.6%	10.4%	11.7%	100.0%

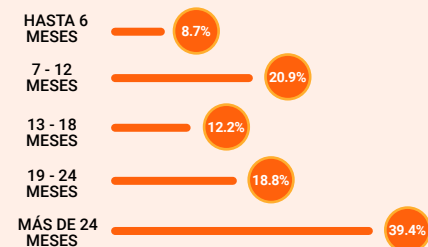
Cartera (Miles de dólares)

INSTITUCIONES	HASTA 6 MESES	7 - 12 MESES	13 - 18 MESES	19 - 24 MESES	MÁS DE 24 MESES	TOTAL
ASOCIACIÓN CREER	5.7				11.7	17.4
COOPEDEL	241.0	196.8	120.3	542.9	2,137.2	3,238.0
CREDIMARQ	24.7	128.2	114.5	87.4	42.8	397.6
FAFIDESS	175.0	9,260.5	4,788.1	4,680.8	9,817.6	28,722.0
FAPE	363.1	203.4	22.8	32.2	120.1	741.6
FFDL	50.2	767.8	449.8	419.5	432.5	2,119.8
FUNDACIÓN CRY SOL	3.6	1,664.7	49.3	222.9	2,810.7	4,751.2
FUNDACIÓN GÉNESIS EMPRESARIAL	39,748.1	58,332.5	48,756.9	72,021.6	143,362.0	362,221.1
FUNDESPE		14.7	17.3	59.5	81.9	911.4
MAYAVERSATIL	83.7	223.5	99.2	122.5	123.4	652.3
PUENTE DE AMISTAD	1,767.3	10,794.6	279.8	146.0	22.9	13,010.6
REFICOM	390.4	880.8	1,018.8	2,287.2	14,826.6	19,403.8
SHARE R.L.	150.6	17,691.1	3,609.3	10,011.8	16,454.6	47,917.4
VALORES S.A.	6.3	23.6	34.5	22.2	106.3	192.9
VISION FUND	167.3	3,693.7	1,336.8	2,629.0	4,470.7	12,297.5
TOTAL	43,177.0	103,875.9	60,697.4	93,285.5	195,558.8	496,594.6
	8.7%	20.9%	12.2%	18.8%	39.4%	100.0%

DISTRIBUCIÓN DE CLIENTES POR PLAZOS

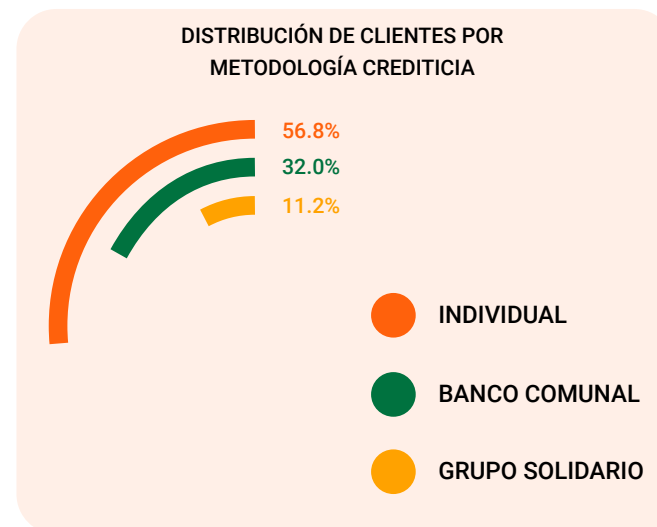


DISTRIBUCIÓN DE CARTERA POR PLAZOS

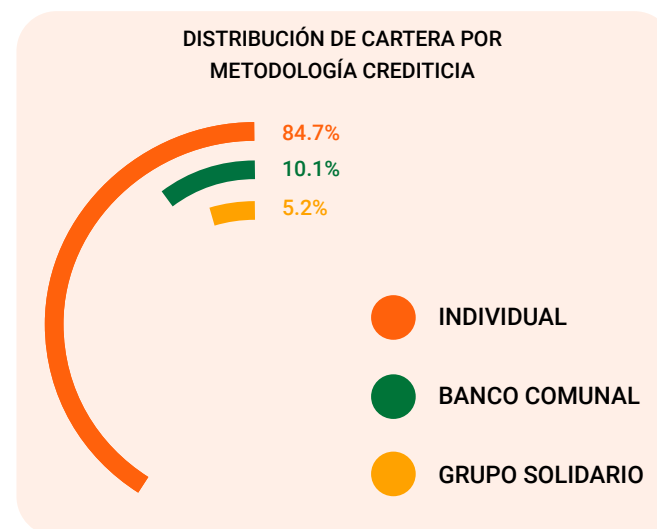


PROVEEDORES DE SERVICIOS FINANCIEROS ASOCIADOS A REDIMIF
DISTRIBUCIÓN DE CLIENTES Y CARTERA POR METODOLOGÍA CREDITICIA
Al 31 de Diciembre 2022

CLIENTES	INSTITUCIONES	INDIVIDUAL	GRUPO SOLIDARIO	BANCO COMUNAL	TOTAL
	ASOCIACIÓN CREER		40	24	
COOPEDEL		467			467
CREDIMARQ		354			354
FAFIDESS		14,242	10,964	2,261	27,467
FAPE		865	68	1,321	2,254
FFDL		1,607	59		1,666
FUNDACIÓN CRY SOL		1,140	544	1,472	3,156
FUNDACIÓN GÉNESIS EMPRESARIAL		195,122	19,174	108,080	322,376
FUNDESPE		135	11		146
MAYAVERSATIL		818	580	76	1,474
PUENTE DE AMISTAD		176	836	24,136	25,148
REFICOM		2,742	515		3,257
SHARE R.L.		19,652	15,296		34,948
VALORES, S.A.		40			40
VISION FUND		6,937		70	7,007
TOTAL		244,337 56.8%	48,071 11.2%	137,416 32.0%	429,824 100.0%



Cartera (Miles de dólares)	INSTITUCIONES	INDIVIDUAL	GRUPO SOLIDARIO	BANCO COMUNAL	TOTAL
	ASOCIACIÓN CREER		11.7	5.7	
COOPEDEL		3,238.0			3,238.0
CREDIMARQ		397.6			397.6
FAFIDESS		22,742.0	4,643.1	1,336.9	28,722.0
FAPE		428.2	21.8	291.6	741.6
FFDL		2,083.4	36.4		2,119.8
FUNDACIÓN CRY SOL		3,102.7	398.8	1,249.7	4,751.2
FUNDACIÓN GÉNESIS EMPRESARIAL		315,330.1	10,959.7	35,931.4	362,221.2
FUNDESPE		909.0	2.4		911.4
MAYAVERSATIL		493.4	139.6	19.3	652.3
PUENTE DE AMISTAD		503.6	922.7	11,584.3	13,010.6
REFICOM		18,252.9	1,150.9		19,403.8
SHARE R.L.		40,573.4	7,344.0		47,917.4
VALORES, S.A.		192.9			192.9
VISION FUND		12,279.2		18.4	12,297.5
TOTAL		420,537.9 84.7%	25,625.1 5.2%	50,431.6 10.1%	496,594.6 100.0%



**PROVEEDORES DE SERVICIOS FINANCIEROS ASOCIADOS A REDIMIF
OTROS SERVICIOS FINANCIEROS Y NO FINANCIEROS
Al 31 de Diciembre 2022**

DISTRIBUCIÓN DE CLIENTES Y CARTERA / FINANCIAMIENTO VERDE

CLIENTES

INSTITUCIONES	PRODUCCIÓN AGROPECUARIA	EFICIENCIA ENERGÉTICA	OTROS	TOTAL
COPEDEL	64			64
FFDL		2	5	7
TOTAL	64 90.1%	2 2.8%	5 7.1%	71 100.0%

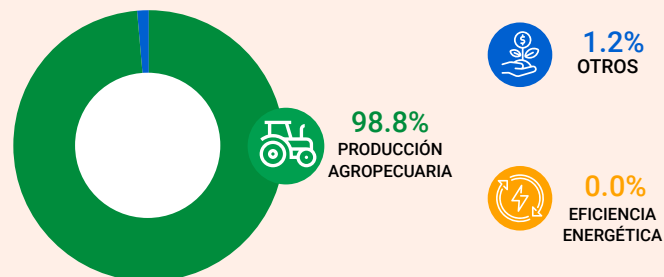
Cartera (Miles de dólares)

INSTITUCIONES	PRODUCCIÓN AGROPECUARIA	EFICIENCIA ENERGÉTICA	OTROS	TOTAL
COPEDEL	523.2			523.2
FFDL		0.1	6.1	6.2
TOTAL	523.2 98.8%	0.1 0.0%	6.1 1.2%	529.4 100.0%

DISTRIBUCIÓN DE CLIENTES / FINANCIAMIENTO VERDE



DISTRIBUCIÓN DE CARTERA / FINANCIAMIENTO VERDE





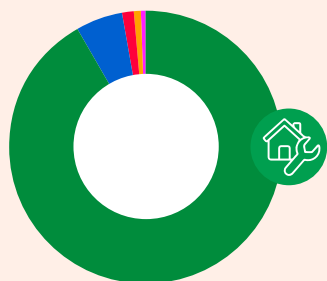
**PROVEEDORES DE SERVICIOS FINANCIEROS ASOCIADOS A REDIMIF
OTROS SERVICIOS FINANCIEROS Y NO FINANCIEROS
Al 31 de Diciembre 2022**

DISTRIBUCIÓN DE CLIENTES Y CARTERA / FINANCIAMIENTO DE VIVIENDA

CLIENTES

INSTITUCIONES	MEJORA DE VIVIENDA	LEGALIZACIÓN/ COMPRA DE TERRENO	CONSTRUCCIÓN DE VIVIENDA	COMPRA DE VIVIENDA	AGUA Y SANEAMIENTO	TOTAL
CREDIMARQ	40		16			56
FAFIDESS	1,077	268	491	125	9	1,970
FAPE	81					81
FFDL	32		43			75
FUNDACIÓN CRY SOL	58	6	4			68
FUNDACIÓN GÉNESIS EMPRESARIAL	39,081					39,081
MAYAVERSATIL					55	55
REFICOM	83	178	206	149		616
SHARE R.L.	3,204	692	1,831	44	81	5,852
VALORES S.A.	4					4
VISION FUND	110		59	44		213
TOTAL	43,770 91.0%	1,144 2.4%	2,650 5.5%	362 0.8%	145 0.3%	48,071 100.0%

DISTRIBUCIÓN DE CLIENTES / FINANCIAMIENTO DE VIVIENDA



91.0%
MEJORA DE
VIVIENDA



5.5%
CONSTRUCCIÓN
DE VIVIENDA



0.8%
COMPRA DE
VIVIENDA



2.4%
LEGALIZACIÓN/
COMPRA DE
TERRENO



0.3%
AGUA Y
SANEAMIENTO

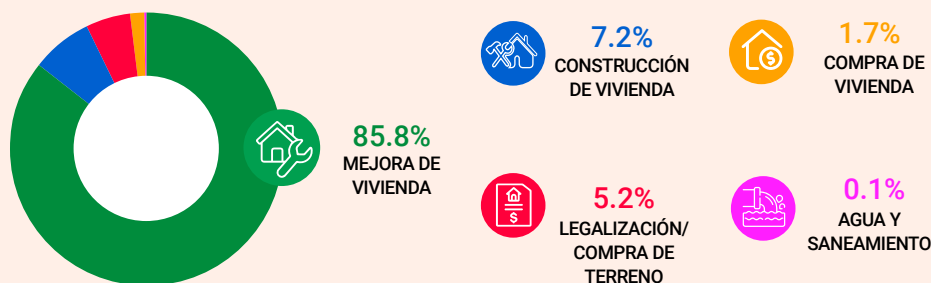
**PROVEEDORES DE SERVICIOS FINANCIEROS ASOCIADOS A REDIMIF
OTROS SERVICIOS FINANCIEROS Y NO FINANCIEROS
Al 31 de Diciembre 2022**

DISTRIBUCIÓN DE CLIENTES Y CARTERA / FINANCIAMIENTO DE VIVIENDA

Cartera (Miles de dólares)

INSTITUCIONES	MEJORA DE VIVIENDA	LEGALIZACIÓN/ COMPRA DE TERRENO	CONSTRUCCIÓN DE VIVIENDA	COMPRA DE VIVIENDA	AGUA Y SANEAMIENTO	TOTAL
CREDIMARQ	51.9		8.4			60.3
FAFIDESS	2,040.0	884.3	1,262.9	394.3	21.1	4,602.6
FAPE	34.7					34.7
FFDL	82.2		122.6			204.8
FUNDACIÓN CRY SOL	214.8	84.0	17.7			316.5
FUNDACIÓN GÉNESIS EMPRESARIAL	100,199.4					100,199.4
MAYAVERSATIL					31.2	31.2
REFICOM	393.0	1,628.1	1,998.8	1,159.1		5,179.0
SHARE R.L.	6,306.3	4,083.1	5,521.6	319.7	85.5	16,316.2
VALORES S.A.	10.4					10.4
VISION FUND	448.8		289.2	214.5		952.5
TOTAL	109,781.5 85.8%	6,679.5 5.2%	9,221.2 7.2%	2,087.6 1.7%	137.8 0.1%	127,907.6 100.0%

DISTRIBUCIÓN DE CARTERA / FINANCIAMIENTO DE VIVIENDA



PROVEEDORES DE SERVICIOS FINANCIEROS ASOCIADOS A REDIMIF
OTROS SERVICIOS FINANCIEROS Y NO FINANCIEROS
Al 31 de Diciembre 2022

AHORROS



INSTITUCIONES	NÚMERO DE AHORRANTES	NO. DE CUENTAS DE AHORRO	SALDO DE AHORROS (USD)
AHORROS OBLIGATORIOS			
COOPEDEL	737	737	145,891
SHARE R.L.	34,237	34,237	126,657
TOTAL	34,974	34,974	272,548
AHORROS VOLUNTARIOS A LA VISTA			
COOPEDEL	1,170	1,170	218,686
REFICOM	7,683	7,683	1,592,863
SHARE R.L.	26,912	26,912	2,210,294
TOTAL	35,765	35,765	4,021,843
AHORROS VOLUNTARIOS A PLAZO			
COOPEDEL	30	30	1,184,145
REFICOM	549	549	4,710,674
SHARE R.L.	442	442	3,165,247
VALORES S.A.	30		199,825
TOTAL	1,051	1,021	9,259,891

**PROVEEDORES DE SERVICIOS FINANCIEROS ASOCIADOS A REDIMIF
OTROS SERVICIOS FINANCIEROS Y NO FINANCIEROS
Al 31 de Diciembre 2022**

MICROSEGUROS

INSTITUCIONES	NÚMERO DE PÓLIZAS VENDIDAS	MONTO DE PÓLIZAS VENDIDAS (USD)	NÚMERO DE SINIESTROS	MONTO PAGADO EN SINIESTROS (USD)	TASA DE SINIESTRALIDAD
SEGUROS OBLIGATORIOS					
SALDO DEUDOR					
FFDL	1,382	21,389	1	720	3.4%
FUNDACIÓN GÉNESIS EMPRESARIAL	540,040	0	863	1,223,851	
VISION FUND	7,790	53,469	18	47,575	89.0%
TOTAL	549,212	74,858	882	1,272,145	1,699.4%
SEGUROS VOLUNTARIOS					
SEGURO DE VIDA					
FFDL	1,313	16,670	1	637	3.8%
FUNDACIÓN GÉNESIS EMPRESARIAL	467,981	1,496,562	540	531,949	35.5%
REFICOM	1,263	9,007	2	2,547	28.3%
VISION FUND	7,411	136,848	18	19,620	14.3%
TOTAL	477,968	1,659,088	561	554,753	33.4%
SEGURO DE ACCIDENTE					
VISION FUND	3,156	41,584	0	0	0.0%
TOTAL	3,156	41,584	0	0	0.0%

REMESAS

INSTITUCIONES	NO. DE OPERACIONES DE REMESAS FAMILIARES	NO. DE CLIENTES DE REMESAS	MONTO DE REMESAS (USD)
FUNDACIÓN GÉNESIS EMPRESARIAL	17,485	12,433	22,313,571
TOTAL	17,485	12,433	22,313,571

EL SALVADOR

ASOCIACIÓN DE ORGANIZACIONES DE MICROFINANZAS EL SALVADOR (ASOMI)



ASOCIACIÓN DE ORGANIZACIONES DE MICROFINANZAS EL SALVADOR

La Asociación de Organizaciones de Microfinanzas El Salvador, ASOMI fue legalmente constituida el 8 de abril de 1999. Surge de la visión de tres instituciones de microfinanzas: Fundación Salvadoreña de Apoyo Integral (FUSAI); Asociación Génesis y Fundación José Napoleón Duarte (FJND), quienes acordaron impulsar la constitución de una asociación que representara al gremio de las microfinanzas. La red tiene 13 afiliadas, de las cuales 12 son Proveedores de Servicios Financieros y 1 Central de Riesgo. En esta edición 11 instituciones reportaron su información disponiendo de un total de 152,561 clientes activos, con una participación de mujeres del 56.4%. El monto de la cartera de crédito asciende a USD 423.5 millones de los cuales el 56.3% está colocado en el área rural.



MISIÓN

Fomentar el desarrollo de las microfinanzas en El Salvador, trabajando por el fortalecimiento organizacional de sus asociadas, y la representación del sector ante instancias nacionales e internacionales.

VISIÓN

Ser el referente de las microfinanzas para El Salvador, con capacidad de incidir en el desarrollo del marco normativo del sector, y de proyectar la contribución de sus asociadas al desarrollo del país.

Valores

- *Confiable*
- *Equidad*
- *Solidaridad*
- *Respeto*

Ejes Estratégicos de ASOMI

1. *Desarrollo Organizacional y Gobernanza*
2. *Representatividad gremial*
3. *Sostenibilidad Financiera*

Presidente de la Red: Lic. María Imelda Zaldívar Hércules

Director Ejecutivo: Lic. Concepción Maravilla Lovato

Correo electrónico: asomi@asomi.org.sv

Página web: www.asomi.org.sv

Teléfono: (503) 2206-7800

Dirección de Oficina: 12 Calle Poniente No.2124, Colonia Flor Blanca, San Salvador.

Directorio

Sociedad Cooperativa de Ahorro y Microcrédito de R.L. de C.V. (AMC)

Ciudad Sede: San Miguel
 Dirección: 8a. Calle Oriente y 4a. Av. Norte # 203, San Miguel.
 Teléfono: (503) 2682-1600
 Sitio Web: www.amc.com.sv
 Correo Electrónico: jmoreno@amc.com.sv
 Director Ejecutivo/Gte. General: Juan Luis Moreno
 No. de Sucursales: 14

Desempeño Social: SPI 4 2020;
 Calificación social 2020



Asociación Salvadoreña de Extensionistas Empresariales del INCAE (ASEI)

Ciudad Sede: San Salvador
 Dirección: Colonia San Francisco, Calle Los Bambues No 19, San Salvador.
 Teléfono: (503) 2200-9000
 Sitio Web: www.asei-sv.org
 Correo Electrónico: silvia.valdez@asei-sv.org
 Director Ejecutivo/Gte. General: Silvia Solorzano
 No. de Sucursales: 12



Crece Crédito, S.A. de C.V. (CRECE CRÉDITO)

Ciudad Sede: San Salvador
 Dirección: Psj. 4 local D, Col. Medica Urb. La Esperanza, # 115, San Salvador.
 Teléfono: (503) 2213-4243
 Sitio Web: www.crececredito.com
 Correo Electrónico: gladys.gutierrez@crececredito.com
 Director Ejecutivo/Gte. General: Gladys Gutiérrez
 No. de Sucursales: 3



Sociedad Cooperativa de Ahorro y Crédito Credicampo de R. L. de C.V. (CREDICAMPO)

Ciudad Sede: San Miguel
 Dirección: 14 Calle Pte. Block 6, casa 20-21, Col. Hirleman, San Miguel.
 Teléfono: (503) 2609-6600
 Sitio Web: www.credicampo.com.sv
 Correo Electrónico: ever.rios@credicampo.com.sv
 Director Ejecutivo/Gte. General: Ever Rios
 No. de Sucursales: 18

Desempeño Social: SPI 4 2020; Calificación social 2021; Certificación de Protección al cliente 2022



Credimáná, S.C. DE R.L. DE C.V. (CREDIMANÁ)

Ciudad Sede: San Salvador
 Dirección: Calle Dr. Roberto Masferrer #1320, Colonia Médica, San Salvador.
 Teléfono: (503) 2225-6194
 Sitio Web: www.credimana.com
 Correo Electrónico: mario.diaz@credimana.com
 Director Ejecutivo/Gte. General: Emma Mendez
 No. de Sucursales: 3



Fundación para el Autodesarrollo de la Micro y Pequeña Empresa (FADEMYPE)

Ciudad Sede: San Salvador
 Dirección: 21 Avenida Norte y 25 Calle Poniente, Colonia Layco No.1205, San Salvador.
 Teléfono: (503) 2234-0300
 Sitio Web: www.fademype.org.sv
 Correo Electrónico: mlopez@fademype.org.sv
 Director Ejecutivo/Gte. General: Miguel López
 No. de Sucursales: 2



Fomenta, S.C. de R.L. de C.V (FOMENTA)

Ciudad Sede: San Vicente
 Dirección: 4a Calle Pte. #9, B° San Francisco, San Vicente.
 Teléfono: (503) 2393-5843; 2124-8154
 Sitio Web: www.fomenta.com.sv
 Correo Electrónico: j.pozo@fomenta.com.sv
 Director Ejecutivo/Gte. General: Jorge Pozo
 No. de Sucursales: 2



Directorio

Fundación Salvadoreña de Apoyo Integral (FUSAI)

Ciudad Sede: San Salvador
 Dirección: Calle Nueva N° 1, Casa 3733 Col. Escalón, San Salvador.
 Teléfono: (503) 2555-1000
 Sitio Web: www.fusai.org.sv
 Correo Electrónico: luis.castillo1@grupofusai.org
 Director Ejecutivo/Gte. General: Luis Castillo
 No. de Sucursales: 7

Desempeño Social: Calificación Social 2021



Asociación Hábitat para la Humanidad El Salvador (HPHES)

Ciudad Sede: San Salvador
 Dirección: Colonia General Arce, Calle Jorge Domínguez, N°H-4, San Salvador.
 Teléfono: (503) 2510-6400
 Sitio Web: www.habitat.org.sv
 Correo Electrónico: etobar@habitatsalvador.org.sv
 Director Ejecutivo/Gte. General: Joaquín Ernesto Tobar
 No. de Sucursales: 9



Información de Referencias Crediticias en Red, S. A. de C.V. (INFORED)

Ciudad Sede: San Salvador
 Dirección: Colonia Ávila, Calle "A" y Pasaje 3, # 108, San Salvador.
 Teléfono: (503) 2213-3000
 Sitio Web: www.infored.com.sv
 Correo Electrónico: Khermandez@infored.com.sv
 Director Ejecutivo/Gte. General: Karen Hernández
 No. de Sucursales: 12



Optima Servicios Financieros, S.A. de C.V. (OPTIMA)

Ciudad Sede: San Salvador
 Dirección: 75 Av. Norte y 9ª calle poniente # 536 Col. Escalon, San Salvador.
 Teléfono: (503) 2121-0606; 2205-9000
 Sitio Web: www.optima.com.sv
 Correo Electrónico: juanpablo.meza@optima.com.sv
 Director Ejecutivo/Gte. General: Juan Pablo Meza
 No. de Sucursales: 13



Desempeño Social: SPI 4 2022

Sociedad Cooperativa PADECOMSMCREDITO de R.L. de C.V. (PADECOMSMCREDITO)

Ciudad Sede: San Miguel
 Dirección: 9a. Av. Sur y Primera Calle Poniente #103 BIS, Barrio La Merced, San Miguel.
 Teléfono: (503) 2684-7700
 Sitio Web: www.padecomsmcredito.com.sv
 Correo Electrónico: alexanderreyes@padecomsmcredito.com.sv
 Director Ejecutivo/Gte. General: José Alexander Rodríguez
 No. de Sucursales: 8

Desempeño Social: SPI 4 2021



Sociedad de Ahorro y Crédito Apoyo Integral, S.A. (SAC INTEGRAL)

Ciudad Sede: San Salvador
 Dirección: Alameda Roosevelt y 47 Avenida Sur, Colonia Flor Blanca, San Salvador.
 Teléfono: (503) 2250-6000
 Sitio Web: www.integral.com.sv
 Correo Electrónico: cesar.barahona@integral.com.sv
 Director Ejecutivo/Gte. General: César Barahona
 No. de Sucursales: 26

Desempeño Social: Calificación social 2021; Evaluación Smart 2020; Certificación de Protección al Cliente 2020



ASOCIACIÓN DE ORGANIZACIONES DE MICROFINANZAS DE EL SALVADOR
DATOS GENERALES INSTITUCIONALES
Al 31 de Diciembre 2022

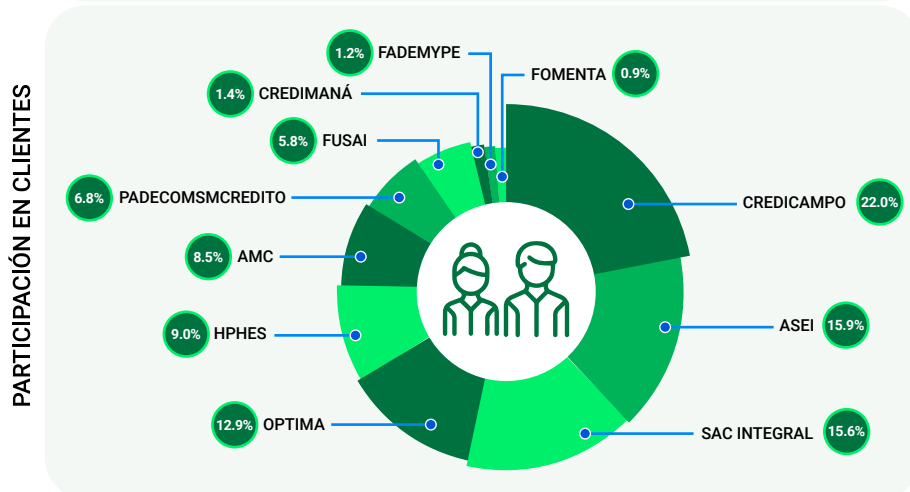
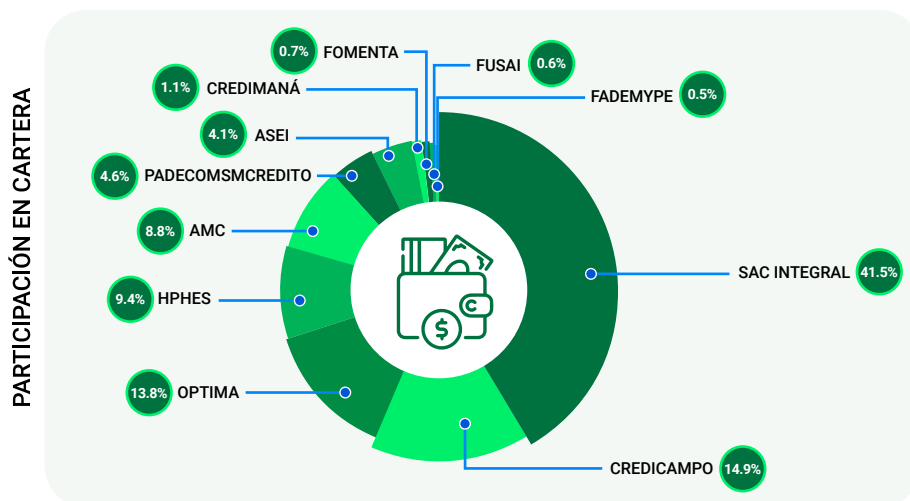
CONCEPTO	AMC	ASEI	CREDICAMPO	CREDIMANÁ	FADEMYPE	FOMENTA	FUSAI	HPHES	OPTIMA	PADECOMS/CREDITO	SAC INTEGRAL
INFORMACIÓN DEL PERSONAL											
Total de Colaboradores	159	240	315	34	32	26	96	131	273	130	542
Mujeres	64	164	129	16	19	13	53	68	121	48	261
Hombres	95	76	186	18	13	13	43	63	152	82	281
Número de Oficiales de Crédito	63	117	110	8	7	9	28	32	116	51	164
Mujeres	7	82	5	0	2	3	14	14	54	2	52
Hombres	56	35	105	8	5	6	14	18	62	49	112
Oficiales Crédito al Total de Colaboradores	39.6%	48.8%	34.9%	23.5%	21.9%	34.6%	29.2%	24.4%	42.5%	39.2%	30.3%
INDICADORES DE GÉNERO											
Clientes Mujeres/Clientes Totales	54.0%	78.6%	50.1%	65.2%	61.1%	57.5%	66.7%	55.7%	51.5%	48.9%	46.4%
Cartera Mujeres/Cartera Total	42.4%	75.5%	50.4%	51.4%	51.4%	48.2%	66.7%	55.7%	37.6%	44.7%	34.1%
PARTICIPACIÓN RURAL											
Cartera Rural/Cartera Total	65.8%	10.2%	73.4%	69.5%	85.0%	52.4%	58.0%	60.0%	26.0%	71.3%	59.6%
Clientes Rurales/Clientes Totales	73.8%	15.1%	75.8%	74.9%	75.1%	49.8%	68.0%	60.0%	25.0%	78.0%	59.4%

ASOCIACIÓN DE ORGANIZACIONES DE MICROFINANZAS DE EL SALVADOR
DATOS GENERALES INSTITUCIONALES
Al 31 de Diciembre 2022

CONCEPTO	AMC	ASEI	CREDICAMPO	CREDIMANÁ	FADEMYPE	FOMENTA	FUSAI	HPHES	OPTIMA	PADECOMSICREDITO	SAC INTEGRAL
INDICADORES DE ESCALA											
Préstamo Promedio (USD)	2,886.1	712.2	1,882.9	2,095.1	1,272.1	2,173.1	305.9	2,897.4	2,960.2	1,873.8	7,376.5
Número de Clientes/Oficial de Crédito	206	208	305	274	257	146	316	428	170	203	145
Cartera por Oficial de Crédito	594,041	147,810	574,578	574,568	327,287	317,761	96,767	1,238,996	503,290	380,204	1,071,437
INDICADORES DE DESEMPEÑO FINANCIERO											
Cartera de préstamos / Total de activos	84.3%	87.1%	81.2%	97.9%	91.7%	79.2%	13.5%	92.3%	86.7%	77.7%	78.1%
Costo por Cliente	310.8	199.8	375.2	389.3	231.8	679.2	374.0	312.2	412.6	325.2	702.6
Cartera en riesgo mayor a 30 días	3.8%	3.1%	2.3%	20.1%	9.4%	12.9%	14.5%	7.0%	8.2%	3.8%	3.1%
Patrimonio/Activo total	17.7%	38.7%	17.2%	73.7%	58.0%	21.4%	91.0%	78.9%	11.3%	20.5%	16.0%
Ratio de gastos operativos	13.8%	32.2%	18.7%	19.6%	29.0%	31.3%	132.0%	10.7%	13.4%	18.0%	9.6%
INDICADORES DE DESEMPEÑO SOCIAL											
Crédito promedio nacional	69.8%	17.2%	45.5%	50.7%	31.0%	52.6%	7.4%	70.1%	71.6%	45.3%	178.4%
Ratio de retención de clientes	80.0%	73.6%	75.3%	77.7%	73.0%	84.2%	72.4%	83.6%	82.8%	81.8%	81.1%
Índice de eficiencia social	43.0	64.4	70.2	76.3	66.4	212.3	492.9	33.3	55.2	58.6	67.3

PROVEEDORES DE SERVICIOS FINANCIEROS ASOCIADOS A ASOMI
DATOS DE CARTERA Y CLIENTES
Al 31 de Diciembre 2022

INSTITUCIONES	SEDE	AGENCIAS	CLIENTES	CARTERA (MILES USD)	
AMC	San Miguel	14	12,967	37,424.5	8.8%
ASEI	San Salvador	12	24,283	17,293.7	4.1%
CREDICAMPO	San Miguel	18	33,568	63,203.7	14.9%
CREDIMANÁ	San Salvador	3	2,194	4,596.6	1.1%
FADEMYPE	San Salvador	2	1,801	2,291.0	0.5%
FOMENTA	San Vicente	2	1,316	2,859.9	0.7%
FUSAI	San Salvador	7	8,857	2,709.5	0.6%
HPHES	San Salvador	9	13,684	39,647.9	9.4%
OPTIMA	San Salvador	13	19,722	58,381.6	13.8%
PADECOMSMCREDITO	San Miguel	8	10,348	19,390.4	4.6%
SAC INTEGRAL	San Salvador	26	23,821	175,715.7	41.5%
TOTAL		114	152,561	423,514.5	100.0%



PROVEEDORES DE SERVICIOS FINANCIEROS ASOCIADOS A ASOMI
DISTRIBUCIÓN DE CLIENTES Y CARTERA POR ACTIVIDAD ECONÓMICA
Al 31 de Diciembre 2022

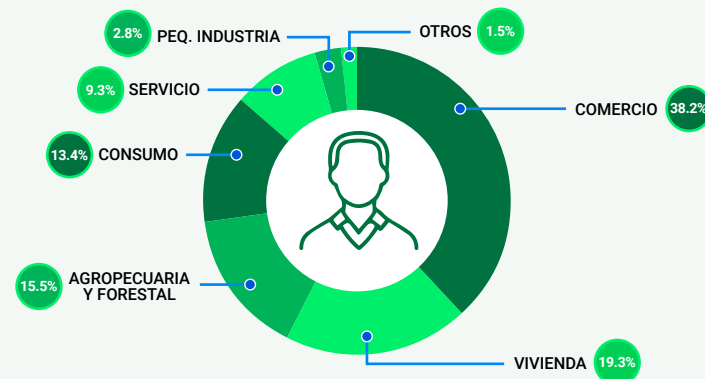
CLIENTES

INSTITUCIONES	AGROPECUARIA Y FORESTAL	COMERCIO	SERVICIO	PEQ. INDUSTRIA	CONSUMO	VIVIENDA	OTROS	TOTAL
AMC	1,151	4,977	1,631	745	3,024	1,439		12,967
ASEI	3,659	16,016	3,741		64	803		24,283
CREDICAMPO	13,297	6,484	2,333	1,236	2,946	6,350	922	33,568
CREDIMANÁ		1,554	215	59	246	120		2,194
FADEMYPE	548	963	97	14		179		1,801
FOMENTA	248	519	114	40	209	186		1,316
FUSAI		4,465			1,435	2,957		8,857
HPHES						13,684		13,684
OPTIMA	156	9,561	1,099	339	8,193	374		19,722
PADECOMSMCREDITO	2,587	3,250	1,072	635		1,478	1,326	10,348
SAC INTEGRAL	2,106	10,482	3,870	1,159	4,320	1,857	27	23,821
TOTAL	23,752	58,271	14,172	4,227	20,437	29,427	2,275	152,561
	15.5%	38.2%	9.3%	2.8%	13.4%	19.3%	1.5%	100.0%

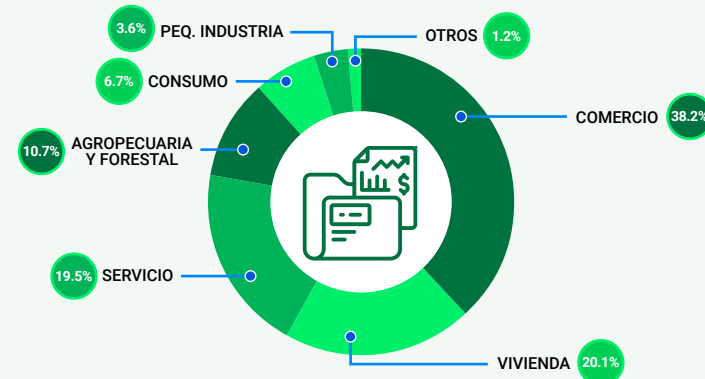
Cartera (Miles de dólares)

INSTITUCIONES	AGROPECUARIA Y FORESTAL	COMERCIO	SERVICIO	PEQ. INDUSTRIA	CONSUMO	VIVIENDA	OTROS	TOTAL
AMC	3,207.4	14,359.9	11,476.8	2,262.5	1,720.4	4,397.5		37,424.5
ASEI	1,755.3	9,058.2	4,819.0		93.4	1,567.8		17,293.7
CREDICAMPO	16,673.5	7,352.0	4,057.8	1,332.8	9,968.9	21,780.2	2,038.5	63,203.7
CREDIMANÁ		1,735.0	580.2	73.9	1,143.5	1,064.0		4,596.6
FADEMYPE	928.8	850.0	150.3	24.7		337.2		2,291.0
FOMENTA	530.5	778.4	460.9	67.9	659.6	362.6		2,859.9
FUSAI		1,342.6			413.7	953.2		2,709.5
HPHES						39,647.9		39,647.9
OPTIMA	1,293.2	37,638.2	9,706.8	1,578.2	6,604.0	1,561.2		58,381.6
PADECOMSMCREDITO	3,895.6	5,771.3	3,029.5	735.3		3,781.6	2,177.1	19,390.4
SAC INTEGRAL	17,045.2	82,957.9	48,301.4	9,165.7	7,614.7	9,588.2	1,042.6	175,715.7
TOTAL	45,329.5	161,843.5	82,582.7	15,241.0	28,218.2	85,041.4	5,258.2	423,514.5
	10.7%	38.2%	19.5%	3.6%	6.7%	20.1%	1.2%	100.0%

DISTRIBUCIÓN DE CLIENTES POR ACTIVIDAD ECONÓMICA



DISTRIBUCIÓN DE CARTERA POR ACTIVIDAD ECONÓMICA



PROVEEDORES DE SERVICIOS FINANCIEROS ASOCIADOS A ASOMI
DISTRIBUCIÓN DE CLIENTES POR DEPARTAMENTO
Al 31 de Diciembre 2022

DEPARTAMENTOS	AMC	ASEI	CREDECAMPO	CREDIMANÁ	FADEMYPE	FOMENTA	FUSAI	HPHES	OPTIMA	PADECOMSMCREDITO	SAC INTEGRAL	TOTAL	
Ahuachapán		3,097	3	3	32		513		903		2,486	7,037	4.6%
Cabañas	1,476		1,903	23		2	3		33		70	3,510	2.3%
Chalatenango			765	121	1		271		35		567	1,760	1.2%
Cuscatlán	856	4,446	712	20	6	32	898	923	812		808	9,513	6.2%
La Libertad		2,881	30	181	39	2	2,023	1,878	2,219		3,085	12,338	8.1%
La Paz	1,136	1,067	1,935	91	1,000	512	1,356	1,354	1,110		1,482	11,043	7.2%
La Unión	1,859		4,430						70	790	1,347	8,496	5.6%
Morazán	890		5,486	2					41	2,898	652	9,969	6.5%
San Miguel	1,230		7,736	24		2		1,198	857	3,513	1,303	15,863	10.4%
San Salvador	603	8,091	44	552	597	22	248	2,209	10,281		4,464	27,111	17.8%
San Vicente	975		2,079	750	102	744	405	1,240	569		819	7,683	5.0%
Santa Ana	642	2,312	445	1	2		1,072	1,867	1,081		1,873	9,115	6.0%
Sonsonate	903	2,569	2	36	1		2,068	1,865	1,338		2,057	10,839	7.1%
Usulután	2,397		7,998	390	21			1,150	373	3,147	2,808	18,284	12.0%
Total	12,967	24,283	33,568	2,194	1,801	1,316	8,857	13,684	19,722	10,348	23,821	152,561	100.0%



17.8%
San Salvador

7.2%
La Paz

6.0%
Santa Ana

2.3%
Cabañas

12.0%
Usulután

7.1%
Sonsonate

5.6%
La Unión

1.2%
Chalatenango

10.4%
San Miguel

6.5%
Morazán

5.0%
San Vicente

8.1%
La Libertad

6.2%
Cuscatlán

4.6%
Ahuachapán

PROVEEDORES DE SERVICIOS FINANCIEROS ASOCIADOS A ASOMI
DISTRIBUCIÓN DE CARTERA POR DEPARTAMENTO
Al 31 de Diciembre 2022

DEPARTAMENTOS	PROVEEDORES DE SERVICIOS FINANCIEROS ASOCIADOS A ASOMI											TOTAL	
	AMC	ASEI	CREDECAMPO	CREDIMANÁ	FADEMYPE	FOMENTA	FUSAI	HPHES	OPTIMA	PADECOMSMCREDITO	SAC INTEGRAL		
Ahuachapán		1,684.3	7.0	251.7	21.4		136.8		2,881.3		16,136.9	21,119.4	5.0%
Cabañas	4,387.8		3,348.4	17.0		19.2	2.8		297.8		1,006.4	9,079.4	2.1%
Chalatenango			1,068.1	127.9	0.0		152.3		225.1		3,834.7	5,408.1	1.3%
Cuscatlán	2,037.5	3,024.2	996.5	49.5	3.4	84.5	417.0	1,959.2	2,861.7		5,786.6	17,220.1	4.1%
La Libertad		1,651.4	80.8	710.3	28.1	12.7	528.8	5,123.2	7,837.0		24,209.4	40,181.7	9.5%
La Paz	2,272.1	609.4	3,049.3	99.2	1,669.0	879.2	482.4	4,226.5	3,834.1		11,561.5	28,682.7	6.8%
La Unión	5,913.6		8,434.0						160.6	1,052.6	9,718.6	25,279.4	6.0%
Morazán	1,930.8		10,753.3	0.6					156.8	6,839.1	4,571.0	24,251.6	5.7%
San Miguel	6,398.9		14,803.0	12.2		15.7		2,890.6	3,316.1	5,842.3	11,804.4	45,083.2	10.6%
San Salvador	1,629.3	7,439.4	140.0	1,404.4	424.1	80.6	87.8	6,206.8	23,980.7		37,052.2	78,445.3	18.5%
San Vicente	2,084.3		3,172.3	1,355.1	109.3	1,768.0	125.0	3,538.7	2,214.5		6,157.0	20,524.1	4.8%
Santa Ana	1,962.4	1,038.8	530.5	0.1	5.4		272.4	5,989.1	3,972.4		13,721.4	27,492.5	6.5%
Sonsonate	2,258.9	1,846.2	1.3	34.8	0.5		504.2	6,288.8	4,452.3		14,089.6	29,476.6	7.0%
Usulután	6,548.9		16,819.2	533.8	29.8			3,425.0	2,191.2	5,656.4	16,066.0	51,270.3	12.1%
Total	37,424.5	17,293.7	63,203.7	4,596.5	2,291.0	2,859.9	2,709.5	39,647.9	58,381.6	19,390.4	175,715.7	423,514.5	100.0%

Cartera (Miles de dólares)



18.5%
San Salvador

7.0%
Sonsonate

5.7%
Morazán

2.1%
Cabañas

12.1%
Usulután

6.8%
La Paz

5.0%
Ahuachapán

1.3%
Chalatenango

10.6%
San Miguel

6.5%
Santa Ana

4.8%
San Vicente

9.5%
La Libertad

6.0%
La Unión

4.1%
Cuscatlán

**PROVEEDORES DE SERVICIOS FINANCIEROS ASOCIADOS A ASOMI
SUCURSALES POR DEPARTAMENTO
Al 31 de Diciembre 2022**

DEPARTAMENTOS	AGENCIAS	PARTICIPACIÓN
Ahuachapán	5	4.4%
Cabañas	4	3.5%
Chalatenango	2	1.8%
Cuscatlán	7	6.1%
La Libertad	10	8.8%
La Paz	9	7.9%
La Unión	7	6.1%
Morazán	7	6.1%
San Miguel	11	9.7%
San Salvador	19	16.7%
San Vicente	6	5.3%
Santa Ana	7	6.1%
Sonsonate	7	6.1%
Usulután	13	11.4%
TOTAL	114	100%

SUCURSALES: 114*



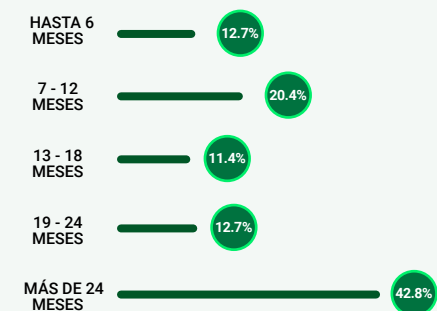
* Datos consolidados de los 11 PSF que reportaron su información a esta edición.

PROVEEDORES DE SERVICIOS FINANCIEROS ASOCIADOS A ASOMI
DISTRIBUCIÓN DE CLIENTES Y CARTERA POR PLAZOS
Al 31 de Diciembre 2022

CLIENTES

INSTITUCIONES	HASTA 6 MESES	7 - 12 MESES	13 - 18 MESES	19 - 24 MESES	MÁS DE 24 MESES	TOTAL
AMC	461	1,844	1,797	1,806	7,059	12,967
ASEI	15,086	7,246	816	466	669	24,283
CREDICAMPO	353	9,085	6,633	6,214	11,283	33,568
CREDIMANÁ	43	849	480	303	519	2,194
FADEMYPE	286	656	350	270	239	1,801
FOMENTA	20	272	186	280	558	1,316
FUSAI	1,912	5,767	817	239	122	8,857
HPHES	1	74	269	2,564	10,776	13,684
OPTIMA	289	1,751	2,293	2,294	13,095	19,722
PADECOMSMCREDITO	145	1,935	2,057	2,164	4,047	10,348
SAC INTEGRAL	758	1,701	1,673	2,749	16,940	23,821
TOTAL	19,354	31,180	17,371	19,349	65,307	152,561
	12.7%	20.4%	11.4%	12.7%	42.8%	100.0%

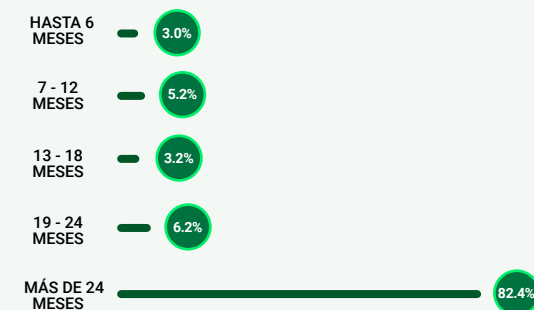
DISTRIBUCIÓN DE CLIENTES POR PLAZOS



Cartera (Miles de dólares)

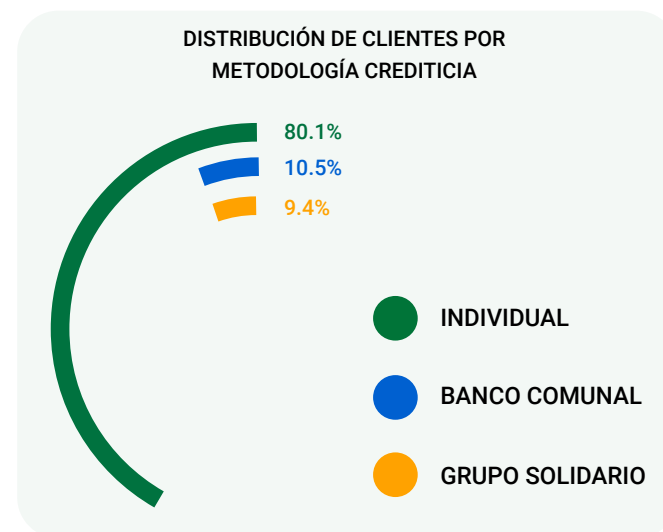
INSTITUCIONES	HASTA 6 MESES	7 - 12 MESES	13 - 18 MESES	19 - 24 MESES	MÁS DE 24 MESES	TOTAL
AMC	389.5	1,229.7	1,209.3	2,127.7	32,468.3	37,424.5
ASEI	6,308.8	6,339.8	1,083.4	1,039.9	2,521.9	17,293.7
CREDICAMPO	306.4	5,908.1	4,587.6	8,481.8	43,919.7	63,203.7
CREDIMANÁ	20.5	393.0	295.0	295.5	3,592.6	4,596.6
FADEMYPE	129.4	591.5	377.5	454.5	738.1	2,291.0
FOMENTA	44.4	291.1	180.5	358.1	1,985.8	2,859.9
FUSAI	316.6	1,558.6	425.7	195.5	213.1	2,709.5
HPHES	0.1	26.8	78.8	1,031.2	38,511.0	39,647.9
OPTIMA	3,964.9	1,818.7	2,283.9	3,938.0	46,376.1	58,381.6
PADECOMSMCREDITO	46.6	1,031.8	1,248.8	2,301.9	14,761.3	19,390.4
SAC INTEGRAL	1,169.0	2,554.5	1,957.3	6,160.7	163,874.2	175,715.7
TOTAL	12,696.2	21,743.6	13,727.8	26,384.8	348,962.1	423,514.5
	3.0%	5.2%	3.2%	6.2%	82.4%	100.0%

DISTRIBUCIÓN DE CARTERA POR PLAZOS

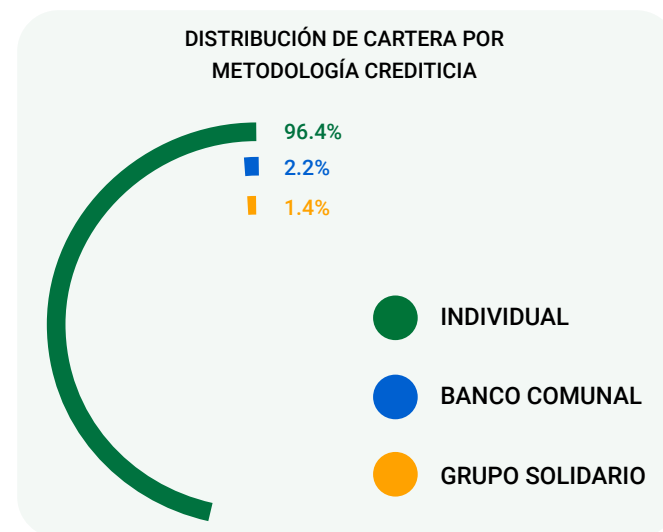


PROVEEDORES DE SERVICIOS FINANCIEROS ASOCIADOS A ASOMI
DISTRIBUCIÓN DE CLIENTES Y CARTERA POR METODOLOGÍA CREDITICIA
Al 31 de Diciembre 2022

CLIENTES	INSTITUCIONES	INDIVIDUAL	GRUPO SOLIDARIO	BANCO COMUNAL	TOTAL
	AMC		12,390	577	
ASEI		2,414	5,800	16,069	24,283
CREDICAMPO		33,568			33,568
CREDIMANÁ		2,194			2,194
FADEMYPE		1,146	655		1,801
FOMENTA		1,316			1,316
FUSAI		1,713	7,144		8,857
HPHES		13,684			13,684
OPTIMA		19,647	75		19,722
PADECOMSMCREDITO		10,348			10,348
SAC INTEGRAL		23,821			23,821
TOTAL		122,241	14,251	16,069	152,561
		80.1%	9.4%	10.5%	100.0%



Cartera (Miles de dólares)	INSTITUCIONES	INDIVIDUAL	GRUPO SOLIDARIO	BANCO COMUNAL	TOTAL
	AMC		37,179.0	245.5	
ASEI		4,540.9	3,531.4	9,221.4	17,293.7
CREDICAMPO		63,203.7			63,203.7
CREDIMANÁ		4,596.6			4,596.6
FADEMYPE		1,871.1	419.9		2,291.0
FOMENTA		2,859.9			2,859.9
FUSAI		808.1	1,901.4		2,709.5
HPHES		39,647.9			39,647.9
OPTIMA		58,346.7	34.9		58,381.6
PADECOMSMCREDITO		19,390.4			19,390.4
SAC INTEGRAL		175,715.7			175,715.7
TOTAL		408,160.0	6,133.1	9,221.4	423,514.5
		96.4%	1.4%	2.2%	100.0%



**PROVEEDORES DE SERVICIOS FINANCIEROS ASOCIADOS A ASOMI
OTROS SERVICIOS FINANCIEROS Y NO FINANCIEROS
Al 31 de Diciembre 2022**

DISTRIBUCIÓN DE CLIENTES Y CARTERA / FINANCIAMIENTO VERDE

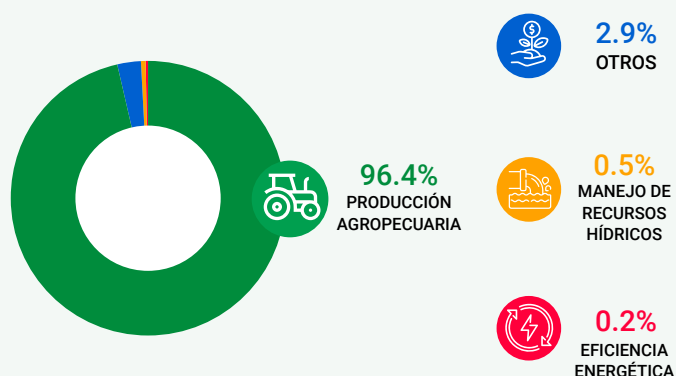
CLIENTES

INSTITUCIONES	PRODUCCIÓN AGROPECUARIA	EFICIENCIA ENERGÉTICA	MANEJO DE RECURSOS HÍDRICOS	OTROS	TOTAL
CREDICAMPO	13,297				13,297
FADEMYPE	610				610
FOMENTA	56	25			81
OPTIMA	131				131
PADECOMSMCREDITO	2,587		92		2,679
SAC INTEGRAL				501	501
TOTAL	16,681	25	92	501	17,299
	96.4%	0.2%	0.5%	2.9%	100.0%

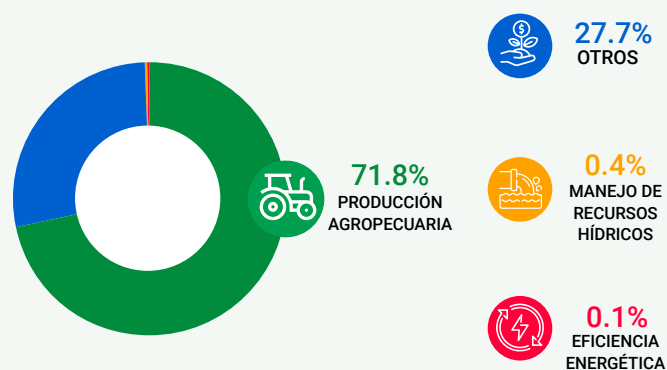
Cartera (Miles de dólares)

INSTITUCIONES	PRODUCCIÓN AGROPECUARIA	EFICIENCIA ENERGÉTICA	MANEJO DE RECURSOS HÍDRICOS	OTROS	TOTAL
CREDICAMPO	16,673.5				16,673.5
FADEMYPE	928.8				928.8
FOMENTA	139.2	29.2			168.4
OPTIMA	946.9				946.9
PADECOMSMCREDITO	3,895.7		136.2		4,031.9
SAC INTEGRAL				8,723.6	8,723.6
TOTAL	22,584.1	29.2	136.2	8,723.6	31,473.1
	71.8%	0.1%	0.4%	27.7%	100.0%

DISTRIBUCIÓN DE CLIENTES / FINANCIAMIENTO VERDE



DISTRIBUCIÓN DE CARTERA / FINANCIAMIENTO VERDE



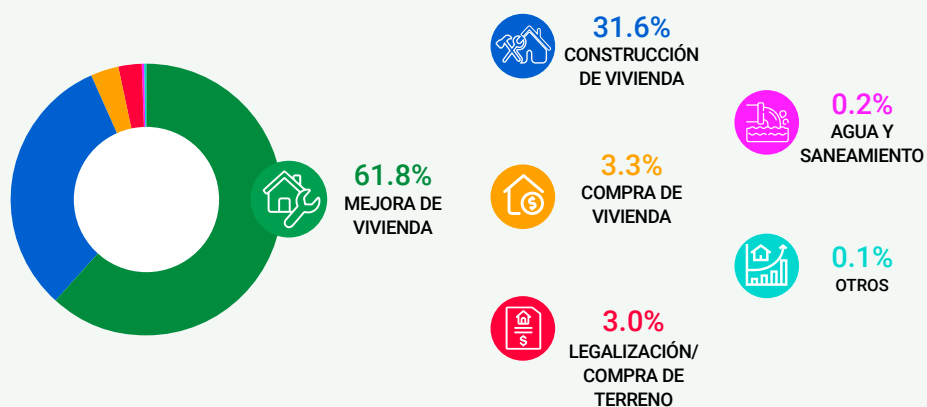
**PROVEEDORES DE SERVICIOS FINANCIEROS ASOCIADOS A ASOMI
OTROS SERVICIOS FINANCIEROS Y NO FINANCIEROS
Al 31 de Diciembre 2022**

DISTRIBUCIÓN DE CLIENTES Y CARTERA / FINANCIAMIENTO DE VIVIENDA

CLIENTES

INSTITUCIONES	MEJORA DE VIVIENDA	LEGALIZACIÓN/ COMPRA DE TERRENO	CONSTRUCCIÓN DE VIVIENDA	COMPRA DE VIVIENDA	AGUA Y SANEAMIENTO	OTROS	TOTAL
AMC	1,401			38			1,439
ASEI	798	4				1	803
CREDICAMPO	200		6,150				6,350
CREDIMANÁ	51			69			120
FADEMYPE	179						179
FOMENTA	186						186
FUSAI	2,895				62		2,957
HPHES	9,162	823	3,012	687			13,684
OPTIMA	374						374
PADECOMSMCREDITO	1,478						1,478
SAC INTEGRAL	1,462	58	150	164		23	1,857
TOTAL	18,186 61.8%	885 3.0%	9,312 31.6%	958 3.3%	62 0.2%	24 0.1%	29,427 100.0%

DISTRIBUCIÓN DE CLIENTES / FINANCIAMIENTO DE VIVIENDA



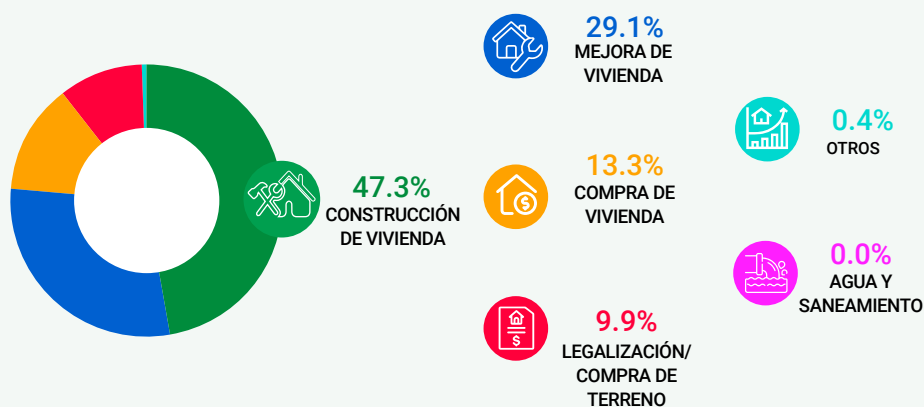
**PROVEEDORES DE SERVICIOS FINANCIEROS ASOCIADOS A ASOMI
OTROS SERVICIOS FINANCIEROS Y NO FINANCIEROS
Al 31 de Diciembre 2022**

DISTRIBUCIÓN DE CLIENTES Y CARTERA / FINANCIAMIENTO DE VIVIENDA

Cartera (Miles de dólares)



INSTITUCIONES	MEJORA DE VIVIENDA	LEGALIZACIÓN/ COMPRA DE TERRENO	CONSTRUCCIÓN DE VIVIENDA	COMPRA DE VIVIENDA	AGUA Y SANEAMIENTO	OTROS	TOTAL
AMC	3,594.8			802.7			4,397.5
ASEI	1,484.1	46.0				37.7	1,567.8
CREDICAMPO	1,990.4		19,789.8				21,780.2
CREDIMANÁ	187.7			876.3			1,064.0
FADEMYPE	337.2						337.2
FOMENTA	362.6						362.6
FUSAI	935.4				17.8		953.2
HPHES	6,800.6	7,549.7	19,364.8	5,932.8			39,647.9
OPTIMA	1,561.2						1,561.2
PADECOMSMCREDITO	3,781.6						3,781.6
SAC INTEGRAL	3,717.4	780.6	1,099.4	3,690.0		300.8	9,588.2
TOTAL	24,753.0	8,376.3	40,254.0	11,301.8	17.8	338.5	85,041.4
	29.1%	9.9%	47.3%	13.3%	0.0%	0.4%	100.0%

DISTRIBUCIÓN DE CARTERA / FINANCIAMIENTO DE VIVIENDA



**PROVEEDORES DE SERVICIOS FINANCIEROS ASOCIADOS A ASOMI
OTROS SERVICIOS FINANCIEROS Y NO FINANCIEROS
Al 31 de Diciembre 2022**

AHORROS



INSTITUCIONES	NÚMERO DE AHORRANTES	NO. DE CUENTAS DE AHORRO	SALDO DE AHORROS (USD)
AHORROS VOLUNTARIOS A LA VISTA			
AMC	2,249	2,436	2,408,963
CREDICAMPO	9,952	10,798	9,849,628
FOMENTA	2,138	2,188	363,147
PADECOMSMCREDITO	844	939	549,694
SAC INTEGRAL	42,552	46,622	40,635,139
TOTAL	57,735	62,983	53,806,571
AHORROS VOLUNTARIOS A PLAZO			
AMC	828	1,088	23,151,484
CREDICAMPO	2,556	3,161	42,026,779
FOMENTA	74	91	1,828,565
PADECOMSMCREDITO	406	490	7,511,560
SAC INTEGRAL	1,428	3,237	83,367,001
TOTAL	5,292	8,067	157,885,389

PROVEEDORES DE SERVICIOS FINANCIEROS ASOCIADOS A ASOMI OTROS SERVICIOS FINANCIEROS Y NO FINANCIEROS Al 31 de Diciembre 2022

MICROSEGUROS

INSTITUCIONES	NÚMERO DE PÓLIZAS VENDIDAS	MONTO DE PÓLIZAS VENDIDAS (USD)	NÚMERO DE SINIESTROS	MONTO PAGADO EN SINIESTROS (USD)	TASA DE SINIESTRALIDAD
SEGUROS OBLIGATORIOS					
SALDO DEUDOR					
SAC INTEGRAL	20,886	1,515,326	0	0	0.0%
TOTAL	20,886	1,515,326	0	0	0.0%
SEGUROS VOLUNTARIOS					
SEGURO DE VIDA					
ASEI	4,189	38,911	12	3,150	8.1%
CREDICAMPO	21,804	39,751,500	86	180,500	0.5%
FOMENTA	983	17,172	3	2,600	15.1%
FUSAI	4,543	43,291			
PADECOMSMCREDITO	3,917	94,272	10	10,200	10.8%
SAC INTEGRAL	18,999	327,884			
TOTAL	54,435	40,273,030	111	196,450	0.5%
SEGURO DE ACCIDENTE					
PADECOMSMCREDITO	2,475	42,198	5	735	1.7%
TOTAL	2,475	42,198	5	735	1.7%
SEGURO POR ENFERMEDAD					
PADECOMSMCREDITO	548	8,350			
TOTAL	548	8,350			
SEGURO MÉDICO					
SAC INTEGRAL	12,026	465,079			
TOTAL	12,026	465,079			
OTROS SEGUROS					
ASEI	2,001	60,092	3	6,700	11.1%
TOTAL	2,001	60,092	3	6,700	11.1%

REMESAS

INSTITUCIONES	NO. DE OPERACIONES DE REMESAS FAMILIARES	NO. DE CLIENTES DE REMESAS	MONTO DE REMESAS (USD)
AMC	128,926		24,210,136
ASEI	3,458	2,197	1,210,819
CREDICAMPO	116,110		39,478,620
FOMENTA	4,481	4,481	756,873
OPTIMA	32,427		10,163,100
SAC INTEGRAL	160,961		52,151,707
TOTAL	446,363	6,678	127,971,255

HONDURAS

RED DE MICROFINANCIERAS DE HONDURAS (REDMICROH)



La Red de Microfinancieras de Honduras REDMICROH es una organización gremial, sin fines de lucro. La red tiene 21 afiliadas y 2 instituciones de segundo piso. En esta edición 16 Proveedores de Servicios Financieros reportaron su información, que atienden a 260,457 clientes en un total de 279 agencias. El 54.0% de los clientes de dichas instituciones son mujeres y el 63.3% están ubicados en el área rural. La cartera de crédito suma USD 583.9 millones de los cuales el 59.7% está colocado en el sector rural.



MISIÓN

Ser la organización representativa de las microfinanzas en Honduras, reconocida por su incidencia e impacto en el desarrollo del sector microempresarial.

VISIÓN

Desarrollar la industria microfinanciera, fortaleciendo la capacidad institucional de sus afiliadas, para contribuir al mejoramiento de la calidad de vida de sus clientes, con equidad de género.

Principios

- *Eficiencia*
- *Integración*
- *Sostenibilidad*
- *Representatividad*
- *Asociación*
- *Confianza*

Valores

- *Ética*
- *Transparencia*
- *Integridad*
- *Confidencialidad*
- *Amistad*

Presidente de la Red: Lic. Lourdes Valeriano

Correo electrónico: lvaleriano@prismahonduras.com

Teléfono: (504) 2232-2169; 2239-4714

Dirección de Oficina: Colonia Loma Linda Norte, calle Paseo Loma Linda, edificio Microfinanciera Prisma de Honduras, Tegucigalpa M.D.C.

Directorio

Asociación de Desarrollo Pespirese (ADEPES)

Ciudad Sede: Choluteca
 Dirección: Barrio El Centro Calle Principal
 Contiguo al RNP Pespire
 Teléfono: (504) 2776-1100
 Sitio Web: www.adepeshn.org
 Correo Electrónico: a.casco@adepeshn.org
 Director Ejecutivo/Gte. General: Armando Javier Casco
 No. de Sucursales: 2



Agencia Adventista para el Desarrollo y Recursos Asistenciales (ADRA)

Ciudad Sede: Francisco Morazán
 Dirección: Colonia El Prado, frente al INHFA,
 Tegucigalpa
 Teléfono: (504) 2235-3998
 Sitio Web: www.adra.org.hn
 Correo Electrónico: ltrundle@adra.org.hn
 Director Ejecutivo/Gte. General: Luis Trundle
 No. de Sucursales: 4



Asociación Hondureña para el Desarrollo de Servicios Técnicos y Financieros (AHSETFIN)

Ciudad Sede: Francisco Morazán
 Dirección: Col. 3 Caminos Calle Principal a la par
 Arrendadora Vehículo Casa No. 2712.
 Teléfono: (504) 2235-7605
 Sitio Web: www.ahsetfin.org.hn
 Correo Electrónico: elibaldoacosta@ahsetfin.org.hn
 Director Ejecutivo/Gte. General: Elibaldo Acosta
 No. de Sucursales: 7



Adel Microcréditos S.A. de C.V. (AMC)

Ciudad Sede: Francisco Morazán
 Dirección: Col. Florencia Sur, segunda calle atrás
 de la farmacia SENROS casa #3934
 Teléfono: (504) 2232-5989
 Sitio Web: www.amc.com.hn
 Correo Electrónico: wgonzalez@amc.com.hn
 Director Ejecutivo/Gte. General: Wilfredo Gonzalez
 No. de Sucursales: 6



Banco Popular, S.A. (BANCO POPULAR)

Ciudad Sede: Francisco Morazán
 Dirección: Col. Castaños Sur, Av. Ramón E.
 Cruz, a 3 ½ cuadras al sur del
 Centro Comercial Los Castaños.
 Teléfono: (504) 2276-8140
 Sitio Web: www.bancopopular.hn
 Correo Electrónico: jherbas@bancopopular.hn
 Director Ejecutivo/Gte. General: Julio Cesar Herbas
 No. de Sucursales: 37

Desempeño Social: SPI4 2022; Calificación social 2022;
 Evaluación Smart 2020; Certificación de protección al cliente 2020



Banco Hondureño del Café, S. A. BANHCAFE (DPTO DE MICROFINANZAS)

Ciudad Sede: Cortés
 Dirección: Barrio Lempira, 3era Avenida 9na
 y 10ma calle, San Pedro Sula
 Teléfono: (504) 2545-0443; 2545-0444
 Sitio Web: www.banhcafe.hn
 Correo Electrónico: jparedes@banhcafe.hn
 Director Ejecutivo/Gte. General: César Zavala
 No. de Sucursales: 31



Coinvierta, S.A. (COINVIERTA)

Ciudad Sede: Francisco Morazán
 Dirección: Edificio Plaza Marte Local No.
 10, Bo. Morazán
 Teléfono: (504) 2221-0874
 Sitio Web: www.coinvierta.com
 Correo Electrónico: garevalo@coinvierta.com
 Director Ejecutivo/Gte. General: Guillermo Arévalo
 No. de Sucursales: 1



Fondo para el Desarrollo Local de Honduras OPDF (CREDISOL)

Ciudad Sede: Cortés
 Dirección: Col. Jardines del Valle, Boulevard Las
 Torres, 9 ave. N.O. San Pedro Sula.
 Teléfono: (504) 2570-7500
 Sitio Web: www.credisol.hn
 Correo Electrónico: gduroon@credisol.hn
 Director Ejecutivo/Gte. General: Gabriel Duron
 No. de Sucursales: 17





Directorio

Asociación Familia y Medio Ambiente OPDF (FAMA)

Ciudad Sede: Olancho
 Dirección: Barrio el Centro 1 cuadra al este del parque central, Juticalpa (504) 2785-1664
 Teléfono: (504) 2785-1664
 Sitio Web: www.famaopdf.org.hn
 Correo Electrónico: rmaldonado@famaopdf.org.hn
 Director Ejecutivo/Gte. General: Rubén Maldonado
 No. de Sucursales: 23



Fundación Horizontes de Amistad (FHA)

Ciudad Sede: Cortés
 Dirección: Barrio Barandillas Sexta calle, 2-3 avenida, N.E. San Pedro Sula (504) 2557-1823; 2557-3116
 Teléfono: (504) 2557-1823; 2557-3116
 Sitio Web: www.fundacionhorizontes.com
 Correo Electrónico: gerencia@fundacionhorizontes.com
 Director Ejecutivo/Gte. General: José Migdonio López
 No. de Sucursales: 7



Consorcio de Organizaciones Privadas de Desarrollo (FINSOCIAL)

Ciudad Sede: Francisco Morazán
 Dirección: Edificio San Cayetano, Local No. 301, Avenida Cervantes, Tegucigalpa. (504) 2231-0695
 Teléfono: (504) 2231-0695
 Correo Electrónico: reyesdouglas@yahoo.com; reyesdouglas@hotmail.com
 Director Ejecutivo/Gte. General: Douglas Reyes
 No. de Sucursales: 1



Financiera Solidaria, S.A. (FINSOL)

Ciudad Sede: Cortés
 Dirección: Barrio el Centro, 1 y 2 calle, 5 avenida, edificio Finsol, San Pedro Sula. (504) 2514-0800
 Teléfono: (504) 2514-0800
 Sitio Web: www.finsolhn.com
 Correo Electrónico: fcabrera@finsolhn.com
 Director Ejecutivo/Gte. General: Francisco Madrid
 No. de Sucursales: 24



Fundación Adelante (FUNDACIÓN ADELANTE)

Ciudad Sede: Atlántida
 Dirección: Colonia El Naranjal, ave. Victor Hugo, lote 16 y 17. La Ceiba (504) 2442-0705
 Teléfono: (504) 2442-0705
 Sitio Web: www.fundacionadelante.com
 Correo Electrónico: gpuerto@fundacionadelante.org
 Director Ejecutivo/Gte. General: Gabriela Puerto
 No. de Sucursales: 5



Fundación José María Covelo (FUNDACIÓN COVELO)

Ciudad Sede: Francisco Morazán
 Dirección: Edificio Torre Alianza I nivel 10, Col. Lomas del Guijarro Sur, Blvd. San Juan Bosco, frente a Ficohsa nivel 10. (504) 2271-0089/93
 Teléfono: (504) 2271-0089/93
 Sitio Web: www.fundacioncovelo.hn
 Correo Electrónico: jjlagos@fundacioncovelo.org.hn
 Director Ejecutivo/Gte. General: Juan José Lagos
 No. de Sucursales: 1



Fundación para el Desarrollo de la Vivienda Social Urbana y Rural (FUNDEVI)

Ciudad Sede: Francisco Morazán
 Dirección: Edificio FUNDEVI, Residencial Tres Caminos, Calle atrás de Televicentro, contiguo Gimnasio María Auxiliadora. (504) 2290-5200
 Teléfono: (504) 2290-5200
 Sitio Web: www.fundevi.hn
 Correo Electrónico: jc.reyes@fundevi.hn
 Director Ejecutivo/Gte. General: Juan Carlos Reyes
 No. de Sucursales: 19



Fundación para el Desarrollo de Honduras VisionFund OPDF (FUNED VISION FUND)

Ciudad Sede: Francisco Morazán
 Dirección: Col. Montecarlo, Boulevard Morazán, contiguo a Edificio de Vision Mundial, Esquina opuesta Gold's Gym. (504) 2221-4080
 Teléfono: (504) 2221-4080
 Sitio Web: www.visionfund.org
 Correo Electrónico: marbin_casco@visionfund.org
 Director Ejecutivo/Gte. General: Marbin Roberto Casco
 No. de Sucursales: 17



Directorio

Fundación Microfinanciera Hermandad de Honduras OPDF (HDH)

Ciudad Sede: Ocotepeque
 Dirección: San Marcos de Ocotepeque, Barrio la Herradura, salida al Sur de Lempira.
 Teléfono: (504) 2663-4459
 Sitio Web: www.hermandadopdf.org
 Correo Electrónico: jackson@hermandadopdf.org
 Director Ejecutivo/Gte. General: Jackson Argeñal
 No. de Sucursales: 23



Instituto para el Desarrollo Hondureño (IDH)

Ciudad Sede: Francisco Morazán
 Dirección: Final del Blvd. Los Próceres, entrada a Colonia San Miguel.
 Teléfono: (504) 2276-3550
 Sitio Web: www.idhmicrofinanciera.hn
 Correo Electrónico: fbanegas@idhmicrofinanciera.hn
 Director Ejecutivo/Gte. General: Francisco Banegas
 No. de Sucursales: 24



Instituto Hondureño de Estudios y Desarrollo Integral de la Comunidad (INHDEI)

Ciudad Sede: Francisco Morazán
 Dirección: Pieza 201, 2do. Piso Edificio San Cayetano, Ave. Cervantes, Bo. La Plazuela, Tegucigalpa
 Teléfono: (504) 2237-3154
 Sitio Web: www.inhdeihn.org
 Correo Electrónico: carlos.aspra@inhdeihn.org
 Director Ejecutivo/Gte. General: Carlos Aspra
 No. de Sucursales: 5



Organización de Desarrollo Empresarial Femenino Financiera, S.A. (ODEF FINANCIERA)

Ciudad Sede: Cortés
 Dirección: Col. Alameda 4 calle, 13 y 14 avenida N.E. San Pedro Sula.
 Teléfono: (504) 2512-1910
 Sitio Web: www.odeffinancierasa.hn
 Correo Electrónico: mnavarro@odeffinancierasa.hn
 Director Ejecutivo/Gte. General: Miguel Navarro
 No. de Sucursales: 31



Proyecto e Iniciativas Locales para el Autodesarrollo Regional de Honduras OPDF (PILARH)

Ciudad Sede: Copán
 Dirección: Barrio El Carmen, 1era calle N.O. 1/2 cuadra debajo de Casa Cural.
 Teléfono: (504) 2662-0723
 Sitio Web: www.pilarh-opdf.org
 Correo Electrónico: renebanegas@pilarh-opdf.org
 Director Ejecutivo/Gte. General: José René Banegas
 No. de Sucursales: 17



Microfinanciera Prisma de Honduras, S.A. (PRISMA)

Ciudad Sede: Francisco Morazán
 Dirección: Colonia Loma Linda Norte Calle Principal No. 2431, Tegucigalpa
 Teléfono: (504) 2239-4714; 2232-2169
 Sitio Web: www.prismahonduras.com
 Correo Electrónico: lvaleriano@prismahonduras.com
 Director Ejecutivo/Gte. General: Lourdes Valeriano
 No. de Sucursales: 8



Desempeño Social: Calificación social 2022

Desempeño Social: SPI4 2020

World Relief de Honduras (WRH)

Ciudad Sede: Francisco Morazán
 Dirección: Edificio El Faro, 2o. Nivel, Avenida Las Minutas # 734, Col. Las Minutas, Apartado Postal 3303, Tegucigalpa.
 Teléfono: (504) 2232-6010
 Correo Electrónico: vsauceda@wrh-honduras.org
 Director Ejecutivo/Gte. General: Vidal Saucedo Saucedo
 No. de Sucursales: 16



RED DE MICROFINANCIERAS DE HONDURAS
DATOS GENERALES INSTITUCIONALES
Al 31 de Diciembre 2022

CONCEPTO	ADRA	AHSETFIN	BANCO POPULAR	CREDISOL	FAMA	FHA	FINSOL	FUNDACIÓN ADELANTE
INFORMACIÓN DEL PERSONAL								
Total de Colaboradores	41	73	615	131	238	43	336	47
Mujeres	22	19	210	35	81	16	148	16
Hombres	19	54	405	96	157	27	188	31
Número de Oficiales de Crédito	16	44	207	43	91	17	107	24
Mujeres	5	9	13	2	0	1	7	3
Hombres	11	35	194	41	91	16	100	21
Oficiales Crédito al Total de Colaboradores	39.0%	60.3%	33.7%	32.8%	38.2%	39.5%	31.9%	51.1%
INDICADORES DE GÉNERO								
Clientes Mujeres/Clientes Totales	62.0%	66.5%	55.8%	53.4%	52.4%	45.9%	58.3%	94.8%
Cartera Mujeres/Cartera Total	48.6%	68.0%	45.1%	36.6%	42.0%	43.7%	46.9%	95.1%
PARTICIPACIÓN RURAL								
Cartera Rural/Cartera Total	57.0%	37.0%	43.0%	71.0%	70.0%	40.7%	81.5%	64.8%
Clientes Rurales/Clientes Totales	51.4%	40.0%	47.5%	72.5%	53.0%	53.9%	75.8%	65.1%

*Continúa en la siguiente página

RED DE MICROFINANCIERAS DE HONDURAS
DATOS GENERALES INSTITUCIONALES
Al 31 de Diciembre 2022

CONCEPTO	FUNDEVI	FUNED VISION FUND	HDH	IDH	ODEF FINANCIERA	PILARH	PRISMA	WRH
INFORMACIÓN DEL PERSONAL								
Total de Colaboradores	206	164	302	195	304	201	52	132
Mujeres	88	61	112	73	102	76	25	54
Hombres	118	103	190	122	202	125	27	78
Número de Oficiales de Crédito	38	57	134	102	147	75	19	50
Mujeres	4	6	1	21	12	1	4	11
Hombres	34	51	133	81	135	74	15	39
Oficiales Crédito al Total de Colaboradores	18.5%	34.8%	44.4%	52.3%	48.4%	37.3%	36.5%	37.9%
INDICADORES DE GÉNERO								
Clientes Mujeres/Clientes Totales	45.1%	54.3%	45.5%	51.0%	52.6%	48.8%	45.5%	68.1%
Cartera Mujeres/Cartera Total	43.1%	48.1%	45.5%	40.0%	47.7%	48.0%	31.4%	58.9%
PARTICIPACIÓN RURAL								
Cartera Rural/Cartera Total	47.5%	90.0%	79.0%	57.6%	54.0%	80.0%	93.5%	78.4%
Clientes Rurales/Clientes Totales	50.2%	90.0%	86.5%	54.3%	53.0%	80.0%	95.4%	70.6%

RED DE MICROFINANCIERAS DE HONDURAS
DATOS GENERALES INSTITUCIONALES
Al 31 de Diciembre 2022

CONCEPTO	ADRA	AHSETFIN	BANCO POPULAR	CREDISOL	FAMA	FHA	FINSOL	FUNDACIÓN ADELANTE
INDICADORES DE ESCALA								
Préstamo Promedio (USD)	1,914.3	846.9	2,397.6	1,902.1	1,809.4	921.9	3,186.0	496.8
Número de Clientes/Oficial de Crédito	180	236	301	186	198	160	148	144
Cartera por Oficial de Crédito	343,854	200,216	722,352	353,694	357,368	147,772	469,923	71,490
INDICADORES DE DESEMPEÑO FINANCIERO								
Cartera de préstamos / Total de activos	93.2%	88.7%	76.4%	85.6%	78.6%	81.8%	84.1%	82.4%
Costo por Cliente	315.3	134.6	291.9	459.1	533.2	228.0	531.8	240.8
Cartera en riesgo mayor a 30 días	12.6%	1.8%	13.3%	16.5%	13.4%	14.9%	12.5%	16.7%
Patrimonio/Activo total	38.3%	21.6%	18.9%	23.9%	37.6%	90.3%	15.6%	0.0%
Ratio de gastos operativos	18.6%	17.4%	12.9%	25.8%	29.7%	28.3%	17.7%	51.4%
INDICADORES DE DESEMPEÑO SOCIAL								
Crédito promedio nacional	78.8%	34.9%	98.8%	78.3%	74.5%	38.0%	131.2%	20.5%
Ratio de retención de clientes	67.5%	94.0%	69.7%	75.5%	77.3%	75.6%	74.5%	60.2%
Índice de eficiencia social	58.6	23.5	37.5	118.2	158.5	64.5	93.9	123.8

*Continúa en la siguiente página

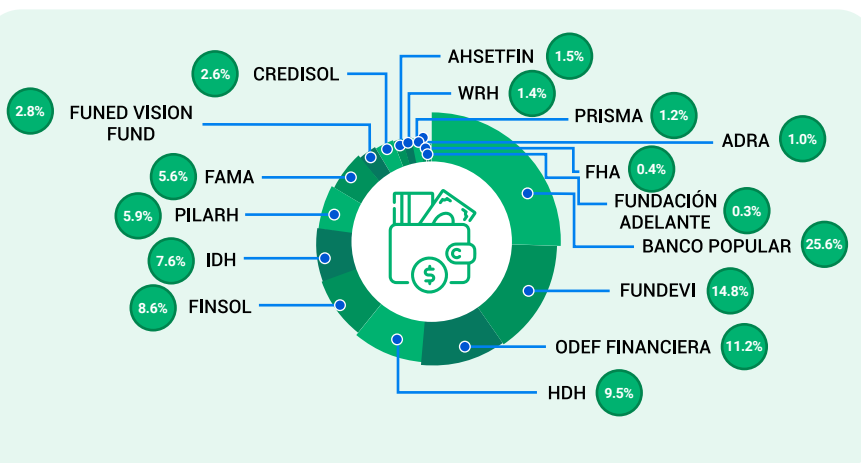
RED DE MICROFINANCIERAS DE HONDURAS
DATOS GENERALES INSTITUCIONALES
Al 31 de Diciembre 2022

CONCEPTO	FUNDEVI	FUNED VISION FUND	HDH	IDH	ODEF FINANCIERA	PILARH	PRISMA	WRH
INDICADORES DE ESCALA								
Préstamo Promedio (USD)	9,136.4	1,098.7	1,425.5	3,061.5	2,287.3	2,203.3	2,380.7	692.4
Número de Clientes/Oficial de Crédito	249	263	289	142	195	209	150	238
Cartera por Oficial de Crédito	2,273,050	289,179	412,310	435,910	446,845	461,378	356,596	164,510
INDICADORES DE DESEMPEÑO FINANCIERO								
Cartera de préstamos / Total de activos	47.4%	81.5%	79.4%	85.7%	92.8%	78.9%	86.1%	53.5%
Costo por Cliente	698.1	333.9	323.5	394.8	452.8	296.8	558.3	264.8
Cartera en riesgo mayor a 30 días	8.5%	33.2%	1.3%	3.8%	10.5%	5.9%	3.9%	14.4%
Patrimonio/Activo total	96.7%	14.3%	53.9%	34.9%	21.8%	33.6%	24.6%	99.0%
Ratio de gastos operativos	8.2%	31.8%	24.7%	12.9%	19.8%	13.5%	21.3%	38.2%
INDICADORES DE DESEMPEÑO SOCIAL								
Crédito promedio nacional	376.3%	45.3%	59.0%	126.1%	94.2%	90.8%	98.1%	28.5%
Ratio de retención de clientes	84.3%	65.7%	75.0%	45.7%	77.4%	85.2%	70.0%	74.8%
Índice de eficiencia social	57.3	106.2	79.9	50.9	89.8	40.0	119.0	101.3

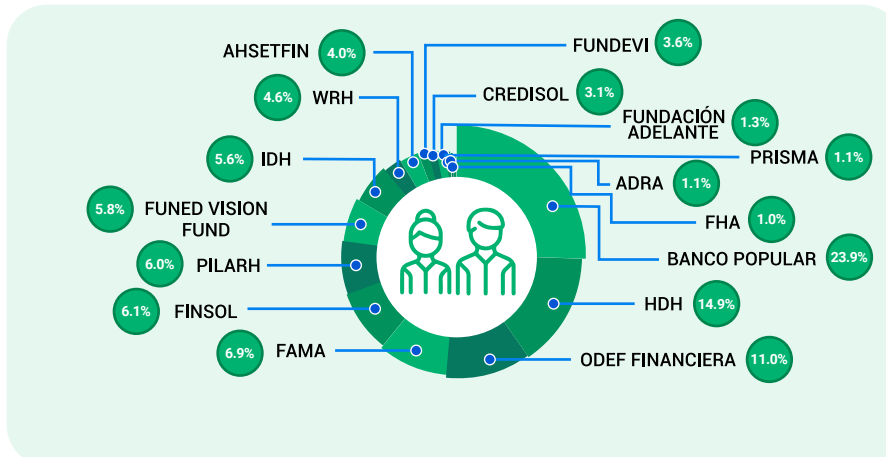
PROVEEDORES DE SERVICIOS FINANCIEROS ASOCIADOS A REDMICROH DATOS DE CARTERA Y CLIENTES Al 31 de Diciembre 2022

INSTITUCIONES	SEDE	AGENCIAS	CLIENTES	CARTERA (MILES USD)	
ADRA	Francisco Morazán	4	2,874	5,501.7	1.0%
AHSETFIN	Francisco Morazán	7	10,402	8,809.4	1.5%
BANCO POPULAR	Francisco Morazán	37	62,366	149,526.9	25.6%
CREDISOL	Cortés	17	7,996	15,208.9	2.6%
FAMA	Olancho	23	17,973	32,520.5	5.6%
FHA	Cortés	7	2,725	2,512.1	0.4%
FINSOL	Cortés	24	15,782	50,281.8	8.6%
FUNDACIÓN ADELANTE	Atlántida	5	3,454	1,715.8	0.3%
FUNDEVI	Francisco Morazán	19	9,454	86,375.9	14.8%
FUNED VISION FUND	Francisco Morazán	17	15,002	16,483.2	2.8%
HDH	Ocotepeque	23	38,757	55,249.5	9.5%
IDH	Francisco Morazán	24	14,523	44,462.8	7.6%
ODEF FINANCIERA	Cortés	31	28,718	65,686.2	11.2%
PILARH	Copán	17	15,705	34,603.4	5.9%
PRISMA	Francisco Morazán	8	2,846	6,775.3	1.2%
WRH	Francisco Morazán	16	11,880	8,225.5	1.4%
TOTAL		279	260,457	583,938.9	100.0%

PARTICIPACIÓN EN CARTERA

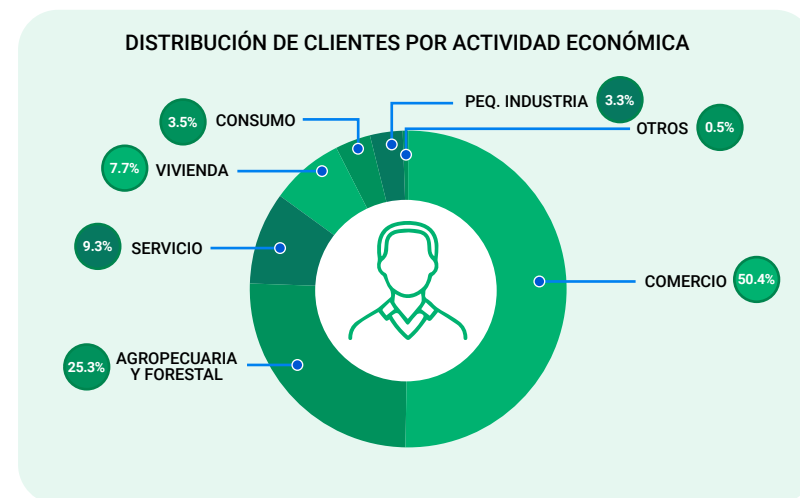


PARTICIPACIÓN EN CLIENTES

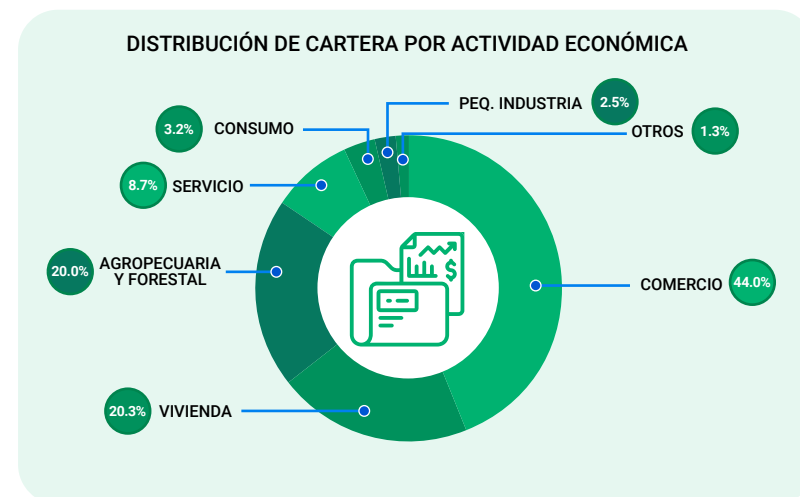


PROVEEDORES DE SERVICIOS FINANCIEROS ASOCIADOS A REDMICROH DISTRIBUCIÓN DE CARTERA POR ACTIVIDAD ECONÓMICA Al 31 de Diciembre 2022

CLIENTES	INSTITUCIONES	AGROPECUARIA Y FORESTAL	COMERCIO	SERVICIO	PEQ. INDUSTRIA	CONSUMO	VIVIENDA	OTROS	TOTAL
	ADRA	345	1,528	172	214	178	437		
AHSETFIN		8,610	1,167	452		173			10,402
BANCO POPULAR	12,788	35,888	874	8	5,393	6,335	1,080		62,366
CREDISOL	2,147	5,097	304	325		123			7,996
FAMA	4,981	8,446	3,070	1,011		465			17,973
FHA	554	1,325	59	40		69			2,725
FINSOL	1,467	10,383	2,406	1,150	35	341			15,782
FUNDACIÓN ADELANTE	152	2,339	228	460	12	263			3,454
FUNDEVI		47			305	8,838	264		9,454
FUNED VISION FUND	4,391	9,208	818	585					15,002
HDH	21,348	10,094	5,430	1,375		510			38,757
IDH	856	11,577	779	1,020	255	21	15		14,523
ODEF FINANCIERA	7,501	14,959	2,722	246	2,721	569			28,718
PILARH	5,487	5,442	3,440	1,334	2				15,705
PRISMA	1,140	1,523			45	137	1		2,846
WRH	2,643	4,822	2,798	461		1,156			11,880
TOTAL	65,800	131,288	24,267	8,681	9,015	20,046	1,360	260,457	
	25.3%	50.4%	9.3%	3.3%	3.5%	7.7%	0.5%	100.0%	



Cartera (Miles de dólares)	INSTITUCIONES	AGROPECUARIA Y FORESTAL	COMERCIO	SERVICIO	PEQ. INDUSTRIA	CONSUMO	VIVIENDA	OTROS	TOTAL
	ADRA	1,050.3	2,027.7	473.6	264.6	552.9	1,132.6		
AHSETFIN		6,358.8	1,428.1	907.9		114.6			8,809.4
BANCO POPULAR	29,602.7	85,938.6	5,273.0	98.4	7,023.1	20,017.3	1,573.8		149,526.9
CREDISOL	5,404.6	7,255.6	695.4	1,382.3		471.0			15,208.9
FAMA	15,171.2	10,573.8	4,337.4	1,324.4		1,113.7			32,520.5
FHA	274.1	1,281.0	110.0	9.1	159.7	678.2			2,512.1
FINSOL	5,052.7	27,684.8	8,628.8	2,570.8	239.1	6,105.6			50,281.8
FUNDACIÓN ADELANTE	75.7	1,180.7	116.3	180.1	6.7	156.3			1,715.8
FUNDEVI		1,231.2			6,673.0	72,688.8	5,782.9		86,375.9
FUNED VISION FUND	5,903.6	8,824.0	1,205.7	549.9					16,483.2
HDH	17,052.5	20,013.8	11,262.7	2,104.1		4,816.4			55,249.5
IDH	2,149.1	37,847.9	2,113.2	2,025.8	283.8	28.6	14.4		44,462.8
ODEF FINANCIERA	17,114.5	30,042.9	5,976.0	615.2	3,632.3	8,305.3			65,686.2
PILARH	12,731.4	11,205.5	7,895.3	2,770.1	1.1				34,603.4
PRISMA	3,055.1	3,247.0			107.6	363.4	2.2		6,775.3
WRH	1,935.3	2,206.5	1,427.7	162.4		2,493.6			8,225.5
TOTAL	116,572.8	256,919.8	50,943.2	14,965.1	18,679.3	118,485.4	7,373.3	583,938.9	
	20.0%	44.0%	8.7%	2.5%	3.2%	20.3%	1.3%	100.0%	



PROVEEDORES DE SERVICIOS FINANCIEROS ASOCIADOS A REDMICROH
DISTRIBUCIÓN DE CLIENTES POR DEPARTAMENTO
Al 31 de Diciembre 2022

DEPARTAMENTOS	ADRA	AHSETFIN	BANCO POPULAR	CREDISOL	FAMA	FHA	FINSOL	FUNDACIÓN ADELANTE
Atlántida			2,408	1,125	426		692	664
Choluteca	593	1,527	2,340		1,195		493	772
Colón			1,480	1,234	1,292		1,316	721
Comayagua	737	1,837	5,795	1,033	1,314		883	333
Copán			3,722	729	331		157	
Cortés			13,148	1,103	116	1,353	4,712	
El Paraiso		902	2,922		2,703		513	
Francisco Morazán	1,329	5,407	8,454		1,262		1,697	
Gracias A Dios					16			
Intibuca		729			343		120	
Islas de la Bahía					333			
La Paz	181				222		45	
Lempira			2,065	303	718		598	
Ocotepeque			645		5			
Olancho			6,516	939	6,043		2,101	
Santa Barbara			4,570		320	865	780	
Valle	34		1,684		593		12	
Yoro			6,617	1,530	741	507	1,663	964
Total	2,874	10,402	62,366	7,996	17,973	2,725	15,782	3,454

* Continúa en la siguiente página

PROVEEDORES DE SERVICIOS FINANCIEROS ASOCIADOS A REDMICROH
DISTRIBUCIÓN DE CLIENTES POR DEPARTAMENTO
Al 31 de Diciembre 2022

DEPARTAMENTOS	FUNDEVI	FUNED VISION FUND	HDH	IDH	ODEF FINANCIERA	PILARH	PRISMA	WRH	TOTAL	
Atlántida	1,058	43		1,166	2,574				10,156	3.9%
Choluteca	1,051	1,089		336			362	509	10,267	4.0%
Colón	1,130	3		917	743				8,836	3.4%
Comayagua	121	1,037	3,645	1,186	2,474	892	178	2,277	23,742	9.1%
Copán	115	1,036	8,112	903	774	3,451		794	20,124	7.7%
Cortés	2,613	529	1,156	2,117	11,092	13	16	346	38,314	14.7%
El Paraiso	314	1,905		798			937	1,381	12,375	4.8%
Francisco Morazán	1,357	1,770	11	3,100	74	1	151	3,598	28,211	10.8%
Gracias A Dios									16	0.0%
Intibuca	1	440	3,220	250	1,027	2,116		853	9,099	3.5%
Islas de la Bahia	5			1	452				791	0.3%
La Paz	76	896	2,722	253	118	1,115	27		5,655	2.2%
Lempira	1	889	9,354	5	1,049	3,809			18,791	7.2%
Ocotepeque	21	1,397	4,703		135	2,161		320	9,387	3.6%
Olancho	296	553		711	30		958	967	19,114	7.4%
Santa Barbara	114	261	5,832	1,541	4,237	2,147	2		20,669	7.9%
Valle	362	1,082		6			213		3,986	1.5%
Yoro	819	2,072	2	1,233	3,939		2	835	20,924	8.0%
Total	9,454	15,002	38,757	14,523	28,718	15,705	2,846	11,880	260,457	100%



14.7%
Cortés

8.0%
Yoro

7.4%
Olancho

4.0%
Choluteca

3.5%
Intibuca

1.5%
Valle

10.8%
Francisco Morazán

7.9%
Santa Barbara

7.2%
Lempira

3.9%
Atlántida

3.4%
Colón

0.3%
Islas de la Bahia

9.1%
Comayagua

7.7%
Copán

4.8%
El Paraiso

3.6%
Ocotepeque

2.2%
La Paz

0.0%
Gracias A Dios

PROVEEDORES DE SERVICIOS FINANCIEROS ASOCIADOS A REDMICROH
DISTRIBUCIÓN DE CARTERA POR DEPARTAMENTO
Al 31 de Diciembre 2022

DEPARTAMENTOS	ADRA	AHSETFIN	BANCO POPULAR	CREDISOL	FAMA	FHA	FINSOL	FUNDACIÓN ADELANTE
	Atlántida			4,686.6	2,964.8	705.4		1,698.7
Choluteca	1,471.2	1,823.1	5,803.4		996.9		1,422.3	352.8
Colón			3,870.6	2,934.1	3,659.1		3,378.2	358.0
Comayagua	1,697.5	1,715.6	15,106.3	1,323.7	1,810.5		2,262.1	174.5
Copán			6,972.8	1,164.3	615.6		293.3	
Cortés			35,201.0	1,508.2	160.1	1,651.5	20,127.4	
El Paraiso		757.7	6,581.3		4,527.6		1,347.7	
Francisco Morazán	1,919.4	3,965.7	24,614.2		1,874.1		4,952.8	
Gracias A Dios					74.9			
Intibuca		547.3			749.9		278.8	
Islas de la Bahía					435.7			
La Paz	366.7				270.7		125.4	
Lempira			3,036.4	391.2	1,219.3		1,066.5	
Ocotepeque			925.2		7.4			
Olancho			14,363.6	1,955.1	13,108.2		6,048.9	
Santa Barbara			8,909.8		501.1	489.1	2,031.5	
Valle	47.0		3,320.4		523.9		72.3	
Yoro			16,135.0	2,967.4	1,280.1	371.6	5,175.8	555.4
Total	5,501.7	8,809.4	149,526.9	15,208.9	32,520.5	2,512.1	50,281.8	1,715.8

Cartera (Miles de dólares)

* Continúa en la siguiente página

PROVEEDORES DE SERVICIOS FINANCIEROS ASOCIADOS A REDMICROH
DISTRIBUCIÓN DE CARTERA POR DEPARTAMENTO
Al 31 de Diciembre 2022

DEPARTAMENTOS	FUNDEVI	FUNED VISION FUND	HDH	IDH	ODEF FINANCIERA	PILARH	PRISMA	WRH	TOTAL	
Atlántida	9,024.2	41.2		3,598.2	6,395.3				29,389.4	5.0%
Choluteca	9,117.2	832.0		1,329.8			774.3	424.2	24,347.3	4.2%
Colón	10,513.0	5.7		1,856.1	1,340.7				27,915.5	4.8%
Comayagua	1,326.5	1,512.0	5,377.7	3,509.4	4,844.1	2,582.3	573.2	1,869.3	45,684.8	7.8%
Copán	971.7	1,204.2	11,238.2	1,936.7	1,376.4	7,546.8		422.3	33,742.3	5.8%
Cortés	26,132.7	511.1	1,707.8	7,172.6	29,731.2	50.6	17.9	288.9	124,261.1	21.3%
El Paraiso	2,195.6	1,773.0		2,457.9			1,943.4	1,340.8	22,925.1	3.9%
Francisco Morazán	12,934.4	2,201.4	13.3	12,960.8	202.3	2.5	459.4	1,749.3	67,849.6	11.6%
Gracias A Dios									74.9	0.0%
Intibuca	10.0	379.9	5,932.0	996.8	1,968.3	5,137.8		579.0	16,579.8	2.8%
Islas de la Bahia	23.6			0.7	1,172.0				1,632.0	0.3%
La Paz	601.1	668.9	3,062.6	618.6	251.3	2,352.5	77.2		8,395.0	1.4%
Lempira	10.6	1,149.1	12,483.2	29.6	1,743.1	7,571.1			28,700.3	4.9%
Ocotepeque	100.8	1,702.6	7,342.3		179.4	4,453.3		294.2	15,005.2	2.6%
Olancho	2,941.0	735.3		1,596.8	32.1		2,591.3	720.9	44,093.1	7.6%
Santa Barbara	1,233.6	330.4	8,090.1	2,767.3	8,126.6	4,906.4	0.6		37,386.4	6.4%
Valle	3,268.2	891.4		24.5			336.0		8,483.7	1.5%
Yoro	5,971.6	2,545.1	2.4	3,607.1	8,323.4		1.9	536.5	47,473.4	8.1%
Total	86,375.9	16,483.2	55,249.5	44,462.8	65,686.2	34,603.4	6,775.3	8,225.5	583,938.9	100%

Cartera (Miles de dólares)



21.3%
Cortés

11.6%
Francisco Morazán

8.1%
Yoro

7.8%
Comayagua

7.6%
Olancho

6.4%
Santa Barbara

5.8%
Copán

5.0%
Atlántida

4.9%
Lempira

4.8%
Colón

4.2%
Choluteca

3.9%
El Paraiso

2.8%
Intibuca

2.6%
Ocotepeque

1.5%
Valle

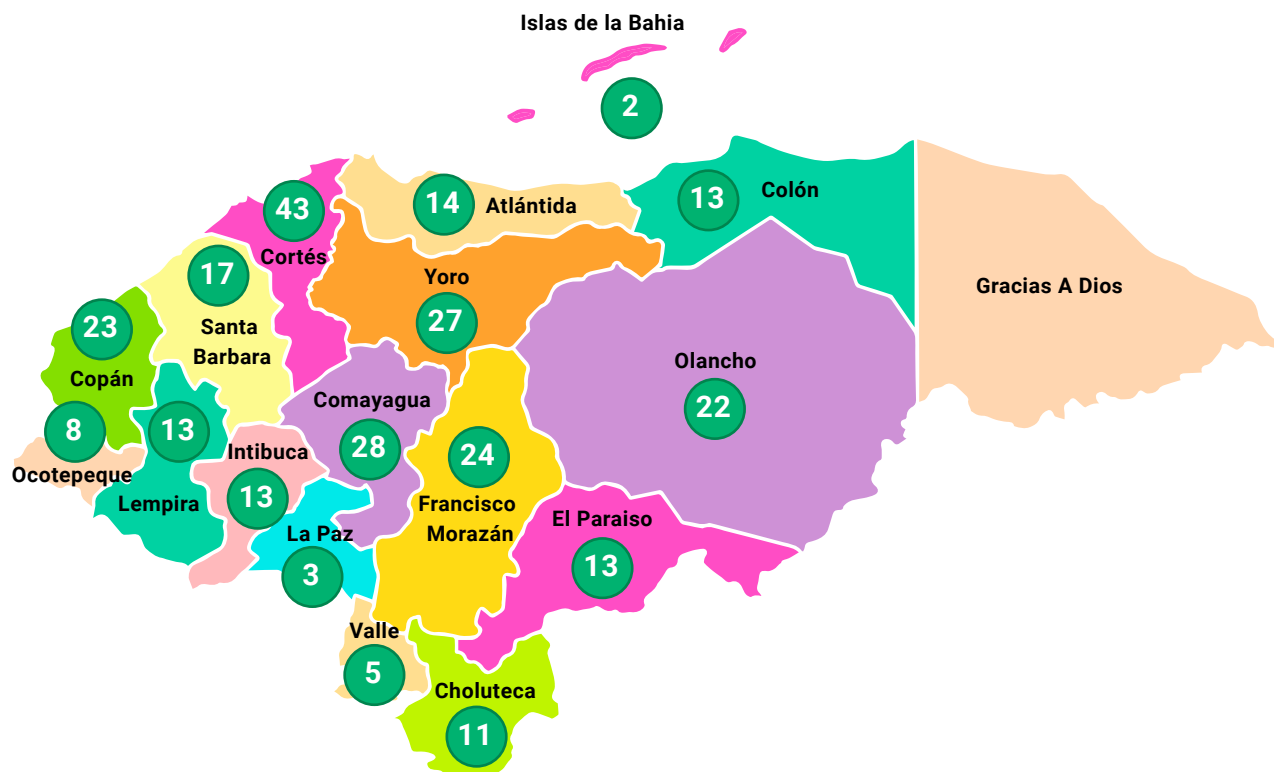
1.4%
La Paz

0.3%
Islas de la Bahia

0.0%
Gracias A Dios

**PROVEEDORES DE SERVICIOS FINANCIEROS ASOCIADOS A REDMICROH
SUCURSALES POR DEPARTAMENTO
Al 31 de Diciembre 2022**

DEPARTAMENTOS	AGENCIAS	PARTICIPACIÓN
Atlántida	14	5.0%
Choluteca	11	3.9%
Colón	13	4.7%
Comayagua	28	10.0%
Copán	23	8.2%
Cortés	43	15.4%
El Paraiso	13	4.7%
Francisco Morazán	24	8.6%
Gracias A Dios	0	0.0%
Intibuca	13	4.7%
Islas de la Bahía	2	0.7%
La Paz	3	1.1%
Lempira	13	4.7%
Ocotepeque	8	2.8%
Olancho	22	7.9%
Santa Barbara	17	6.1%
Valle	5	1.8%
Yoro	27	9.7%
TOTAL	279	100.0%



SUCURSALES: 279*

* Datos consolidados de los 16 PSF que reportaron su información a esta edición.

PROVEEDORES DE SERVICIOS FINANCIEROS ASOCIADOS A REDMICROH
DISTRIBUCIÓN DE CLIENTES Y CARTERA POR PLAZOS
Al 31 de Diciembre 2022

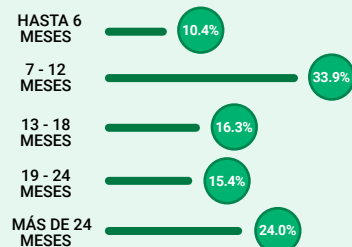
CLIENTES

INSTITUCIONES	HASTA 6 MESES	7 - 12 MESES	13 - 18 MESES	19 - 24 MESES	MÁS DE 24 MESES	TOTAL
ADRA	631	445	688	392	718	2,874
AHSETFIN	2,082	3,603	2,193	1,238	1,286	10,402
BANCO POPULAR	2,699	24,772	12,095	9,703	13,097	62,366
CREDISOL	110	1,865	1,792	1,564	2,665	7,996
FAMA	8,135	5,011	2,157	1,379	1,291	17,973
FHA	17	372	1,303	501	532	2,725
FINSOL	616	4,871	2,818	3,855	3,622	15,782
FUNDACIÓN ADELANTE	1,064	1,886	114	322	68	3,454
FUNDEVI	10	2	91	13	9,338	9,454
FUNED VISION FUND	842	6,091	4,599	2,176	1,294	15,002
HDH	1,742	19,080	1,944	5,594	10,397	38,757
IDH	3,953	3,362	2,518	2,403	2,287	14,523
ODEF FINANCIERA	336	7,173	4,874	7,202	9,133	28,718
PILARH	205	5,698	1,889	2,862	5,051	15,705
PRISMA	134	1,445	678	267	322	2,846
WRH	4,541	2,479	2,659	699	1,502	11,880
TOTAL	27,117	88,155	42,412	40,170	62,603	260,457
	10.4%	33.9%	16.3%	15.4%	24.0%	100.0%

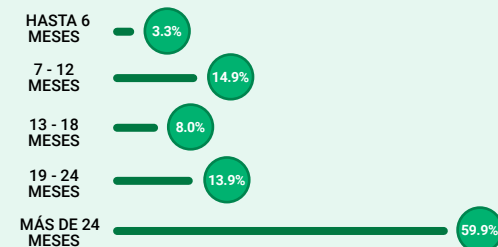
Cartera (Miles de dólares)

INSTITUCIONES	HASTA 6 MESES	7 - 12 MESES	13 - 18 MESES	19 - 24 MESES	MÁS DE 24 MESES	TOTAL
ADRA	168.5	428.8	739.0	558.4	3,607.0	5,501.7
AHSETFIN	1,589.9	2,479.7	1,621.5	1,417.8	1,700.5	8,809.4
BANCO POPULAR	2,106.2	29,932.6	10,946.8	20,131.9	86,409.4	149,526.9
CREDISOL	72.2	924.4	1,543.2	2,963.9	9,705.2	15,208.9
FAMA	6,436.3	7,118.7	5,565.4	5,934.4	7,465.7	32,520.5
FHA	3.4	90.3	594.0	328.6	1,495.8	2,512.1
FINSOL	446.9	6,093.4	3,696.8	9,723.6	30,321.1	50,281.8
FUNDACIÓN ADELANTE	252.4	869.1	153.1	344.0	97.2	1,715.8
FUNDEVI	1,029.3	2.3	616.7	28.7	84,698.9	86,375.9
FUNED VISION FUND	660.4	4,382.2	3,999.5	3,615.4	3,825.7	16,483.2
HDH	360.7	9,194.7	1,317.2	8,930.8	35,446.1	55,249.5
IDH	3,932.8	5,107.5	6,293.1	9,617.4	19,512.0	44,462.8
ODEF FINANCIERA	307.6	6,680.7	4,652.9	10,998.0	43,047.0	65,686.2
PILARH	427.4	11,150.0	1,889.6	4,934.7	16,201.8	34,603.4
PRISMA	182.0	1,564.5	1,188.5	913.1	2,927.2	6,775.3
WRH	1,243.3	1,165.4	1,850.1	463.3	3,503.4	8,225.5
TOTAL	19,219.3	87,184.3	46,667.4	80,904.0	349,963.9	583,938.9
	3.3%	14.9%	8.0%	13.9%	59.9%	100.0%

DISTRIBUCIÓN DE CLIENTES POR PLAZOS

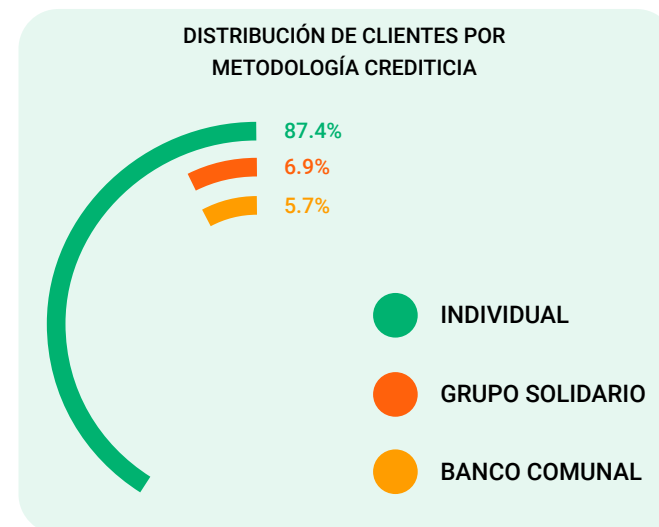


DISTRIBUCIÓN DE CARTERA POR PLAZOS

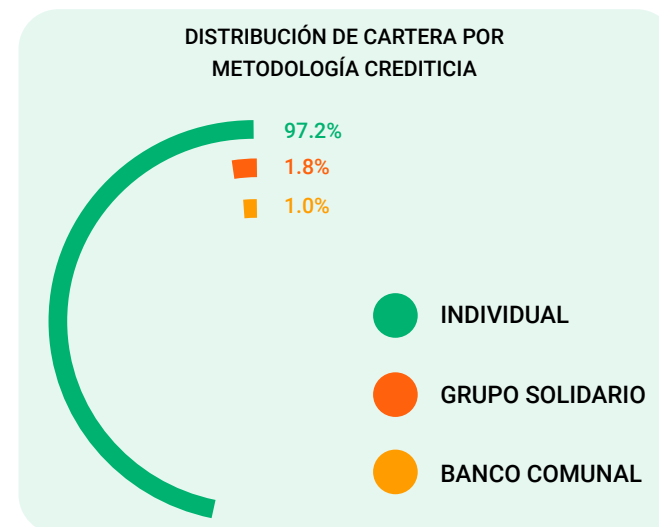


PROVEEDORES DE SERVICIOS FINANCIEROS ASOCIADOS A REDMICROH
DISTRIBUCIÓN DE CLIENTES Y CARTERA POR METODOLOGÍA CREDITICIA
Al 31 de Diciembre 2022

INSTITUCIONES	INDIVIDUAL	GRUPO SOLIDARIO	BANCO COMUNAL	TOTAL
ADRA	2,147		727	2,874
AHSETFIN	5,629		4,773	10,402
BANCO POPULAR	59,188	3,178		62,366
CREDISOL	7,996			7,996
FAMA	14,690	2,684	599	17,973
FHA	2,649	76		2,725
FINSOL	15,780	2		15,782
FUNDACIÓN ADELANTE	3,090	364		3,454
FUNDEVI	9,454			9,454
FUNED VISION FUND	11,272	3,144	586	15,002
HDH	32,379	6,378		38,757
IDH	14,432	83	8	14,523
ODEF FINANCIERA	27,621	1,060	37	28,718
PILARH	15,402	303		15,705
PRISMA	2,224	622		2,846
WRH	3,584	86	8,210	11,880
TOTAL	227,537 87.4%	17,980 6.9%	14,940 5.7%	260,457 100.0%



INSTITUCIONES	INDIVIDUAL	GRUPO SOLIDARIO	BANCO COMUNAL	TOTAL
ADRA	5,255.8		245.9	5,501.7
AHSETFIN	6,265.4		2,544.0	8,809.4
BANCO POPULAR	145,366.8	4,160.1		149,526.9
CREDISOL	15,208.9			15,208.9
FAMA	31,201.8	1,139.8	178.9	32,520.5
FHA	2,498.2	13.9		2,512.1
FINSOL	50,274.2	7.6		50,281.8
FUNDACIÓN ADELANTE	1,615.5	100.3		1,715.8
FUNDEVI	86,375.9			86,375.9
FUNED VISION FUND	14,271.5	1,915.3	296.4	16,483.2
HDH	53,272.0	1,977.5		55,249.5
IDH	44,441.8	20.5	0.5	44,462.8
ODEF FINANCIERA	64,828.6	806.7	50.9	65,686.2
PILARH	34,423.6	179.8		34,603.4
PRISMA	6,462.0	313.3		6,775.3
WRH	5,606.1	37.3	2,582.1	8,225.5
TOTAL	567,368.1 97.2%	10,672.1 1.8%	5,898.7 1.0%	583,938.9 100.0%



**PROVEEDORES DE SERVICIOS FINANCIEROS ASOCIADOS A REDMICROH
OTROS SERVICIOS FINANCIEROS Y NO FINANCIEROS
Al 31 de Diciembre 2022**

DISTRIBUCIÓN DE CLIENTES Y CARTERA / FINANCIAMIENTO VERDE

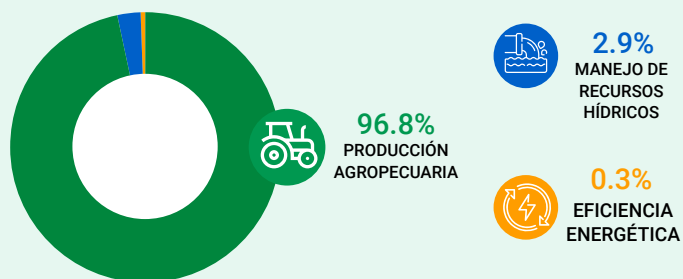
CLIENTES

INSTITUCIONES	PRODUCCIÓN AGROPECUARIA	EFICIENCIA ENERGÉTICA	MANEJO DE RECURSOS HÍDRICOS	TOTAL
ADRA	345			345
BANCO POPULAR	12,788	2	1,078	13,868
FHA	554	119		673
FINSOL	1,467		2	1,469
HDH	15,954			15,954
IDH	856			856
ODEF FINANCIERA		4		4
PILARH	4,375			4,375
PRISMA		1		1
TOTAL	36,339 96.8%	126 0.3%	1,080 2.9%	37,545 100.0%

Cartera (Miles de dólares)

INSTITUCIONES	PRODUCCIÓN AGROPECUARIA	EFICIENCIA ENERGÉTICA	MANEJO DE RECURSOS HÍDRICOS	TOTAL
ADRA	1,050.3			1,050.3
BANCO POPULAR	29,602.7	7.6	1,566.2	31,176.5
FHA	274.2	89.1		363.3
FINSOL	5,052.7		11.3	5,064.0
HDH	8,352.8			8,352.8
IDH	2,149.1			2,149.1
ODEF FINANCIERA		18.4		18.4
PILARH	9,166.8			9,166.8
PRISMA		2.2		2.2
TOTAL	55,648.6 97.0%	117.3 0.2%	1,577.5 2.8%	57,343.4 100.0%

DISTRIBUCIÓN DE CLIENTES / FINANCIAMIENTO VERDE



DISTRIBUCIÓN DE CARTERA / FINANCIAMIENTO VERDE



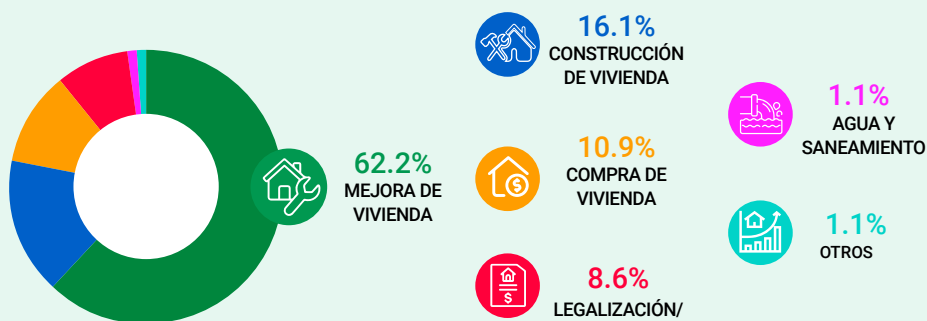
**PROVEEDORES DE SERVICIOS FINANCIEROS ASOCIADOS A REDMICROH
OTROS SERVICIOS FINANCIEROS Y NO FINANCIEROS
Al 31 de Diciembre 2022**

DISTRIBUCIÓN DE CLIENTES Y CARTERA / FINANCIAMIENTO DE VIVIENDA

CLIENTES

INSTITUCIONES	MEJORA DE VIVIENDA	LEGALIZACIÓN/ COMPRA DE TERRENO	CONSTRUCCIÓN DE VIVIENDA	COMPRA DE VIVIENDA	AGUA Y SANEAMIENTO	OTROS	TOTAL
ADRA	312	18		107			437
AHSETFIN	173						173
BANCO POPULAR	6,335						6,335
CREDISOL	123						123
FAMA	465						465
FHA	442		131		105		678
FINSOL	27	31	130	153			341
FUNDACIÓN ADELANTE	180				83		263
FUNDEVI	2,874	1,590	2,589	1,547	27	211	8,838
HDH	328	56	103	23			510
IDH	21						21
ODEF FINANCIERA	24	38	162	345			569
PRISMA	18		118	1			137
WRH	1,156						1,156
TOTAL	12,478	1,733	3,233	2,176	215	211	20,046
	62.2%	8.6%	16.1%	10.9%	1.1%	1.1%	100.0%

DISTRIBUCIÓN DE CLIENTES / FINANCIAMIENTO DE VIVIENDA



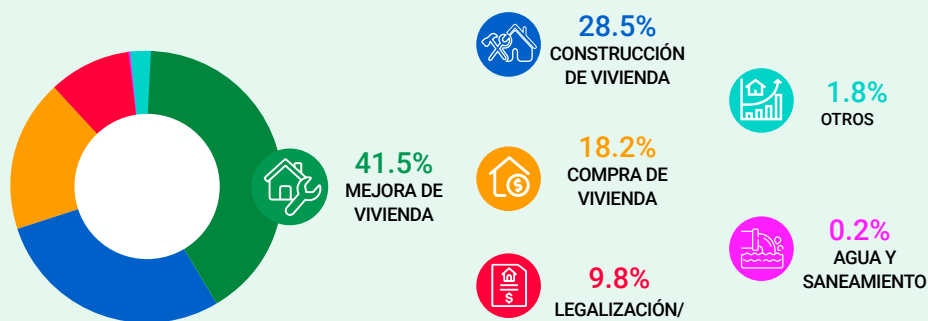
**PROVEEDORES DE SERVICIOS FINANCIEROS ASOCIADOS A REDMICROH
OTROS SERVICIOS FINANCIEROS Y NO FINANCIEROS
Al 31 de Diciembre 2022**

DISTRIBUCIÓN DE CLIENTES Y CARTERA / FINANCIAMIENTO DE VIVIENDA

Cartera (Miles de dólares)

INSTITUCIONES	MEJORA DE VIVIENDA	LEGALIZACIÓN/ COMPRA DE TERRENO	CONSTRUCCIÓN DE VIVIENDA	COMPRA DE VIVIENDA	AGUA Y SANEAMIENTO	OTROS	TOTAL
ADRA	623.7	97.2		411.7			1,132.6
AHSETFIN	114.7						114.7
BANCO POPULAR	20,017.3						20,017.3
CREDISOL	470.9						470.9
FAMA	1,113.7						1,113.7
FHA	392.6		223.0		62.6		678.2
FINSOL	362.8	547.1	3,061.2	2,134.5			6,105.6
FUNDACIÓN ADELANTE	119.2				37.1		156.3
FUNDEVI	20,493.2	9,523.1	26,408.5	14,089.0	118.6	2,056.3	72,688.7
HDH	2,754.8	674.8	1,017.5	369.3			4,816.4
IDH	28.6						28.6
ODEF FINANCIERA	187.1	776.5	2,754.8	4,587.0			8,305.4
PRISMA	26.2		335.2	2.0			363.4
WRH	2,493.6						2,493.6
TOTAL	49,198.4	11,618.7	33,800.2	21,593.5	218.3	2,056.3	118,485.4
	41.5%	9.8%	28.5%	18.2%	0.2%	1.8%	100.0%

DISTRIBUCIÓN DE CARTERA / FINANCIAMIENTO DE VIVIENDA



**PROVEEDORES DE SERVICIOS FINANCIEROS ASOCIADOS A REDMICROH
OTROS SERVICIOS FINANCIEROS Y NO FINANCIEROS
Al 31 de Diciembre 2022**

AHORROS



INSTITUCIONES	NÚMERO DE AHORRANTES	NO. DE CUENTAS DE AHORRO	SALDO DE AHORROS (USD)
AHORROS OBLIGATORIOS			
HDH	65,585	65,585	7,353,691
TOTAL	65,585	65,585	7,353,691
AHORROS VOLUNTARIOS A LA VISTA			
BANCO POPULAR	186,784	199,379	36,345,674
CREDISOL	8,075	8,075	459,715
FAMA	45,434	72,045	10,774,012
FINSOL	66,939	71,876	8,739,746
HDH	78,255	143,257	22,684,301
ODEF FINANCIERA	136,601	156,421	17,079,481
PILARH	32,972	39,643	4,618,273
TOTAL	555,060	690,696	100,701,202
AHORROS VOLUNTARIOS A PLAZO			
BANCO POPULAR	2,052	2,972	93,439,527
CREDISOL	97	97	988,578
FAMA	1,233	1,264	2,442,830
FINSOL	1,567	1,685	25,517,894
HDH	5,622	7,011	8,134,307
ODEF FINANCIERA	510	559	14,160,991
PILARH	6,133	7,127	1,770,447
TOTAL	17,214	20,715	146,454,574

PROVEEDORES DE SERVICIOS FINANCIEROS ASOCIADOS A REDMICROH OTROS SERVICIOS FINANCIEROS Y NO FINANCIEROS Al 31 de Diciembre 2022

MICROSEGUROS

INSTITUCIONES	NÚMERO DE PÓLIZAS VENDIDAS	MONTO DE PÓLIZAS VENDIDAS (USD)	NÚMERO DE SINIESTROS	MONTO PAGADO EN SINIESTROS (USD)	TASA DE SINIESTRALIDAD
SEGUROS OBLIGATORIOS					
SALDO DEUDOR					
BANCO POPULAR	73,376	2,246,196	366	1,468,818	65.4%
FHA	1,497	19,742	10	4,881	24.7%
HDH	45,938	558,491	92	183,111	32.8%
TOTAL	120,811	2,824,429	468	1,656,810	58.7%
SEGUROS VOLUNTARIOS					
SEGURO DE VIDA					
BANCO POPULAR	40,791	740,668	1	1,629	0.2%
FAMA	16,106	276,128	8	235,000	85.1%
PILARH	8,901	204,249	17	15,489	7.6%
PRISMA	375	17,323	0	0	0.0%
TOTAL	66,173	1,238,369	26	252,118	20.4%
SEGURO DE ACCIDENTE					
FAMA	126	2,149	0	0	0.0%
TOTAL	126	2,149	0	0	0.0%
SEGURO MÉDICO					
BANCO POPULAR	40,791	740,668	18,637	531,334	71.7%
TOTAL	40,791	740,668	18,637	531,334	71.7%
SEGURO FUNERARIO					
BANCO POPULAR	40,791	740,668	1	1,629	0.2%
FHA	1,810	19,513	5	1,500	7.7%
TOTAL	42,601	760,182	6	3,129	0.4%
OTROS SEGUROS					
ODEF FINANCIERA	300	1,342	1	407	30.3%
TOTAL	300	1,342	1	407	30.3%

REMESAS

INSTITUCIONES	NO. DE OPERACIONES DE REMESAS FAMILIARES	NO. DE CLIENTES DE REMESAS	MONTO DE REMESAS (USD)
BANCO POPULAR	189,097	75,514	48,311,354
CREDISOL	1,741	1,169	368,918
FAMA	142,249		42,113,520
FINSOL	16,441	4,865	4,184,112
HDH	26,604	7,939	10,942,626
IDH	6,517	4,562	870,111
ODEF FINANCIERA	5,741	1,096	2,813,026
TOTAL	388,390	95,145	109,603,667

NICARAGUA

CÁMARA DE MICROFINANZAS (ASOMIF)



CÁMARA DE MICROFINANZAS, ASOMIF, al cierre de diciembre 2022 disponía de 20 instituciones afiliadas, de las cuales en esta edición reportaron sus datos 17 sumando una cartera de créditos de USD 246.9 millones distribuida en 192,521 clientes activos. De la cartera total el 47.1% está colocada en mujeres y el 52.0% en el sector rural.



MISIÓN

La Cámara tiene como misión principal fortalecer a las organizaciones afiliadas que de forma directa, indirecta o conexas brindan servicios financieros y no financieros que contribuyen al crecimiento, sostenibilidad, tecnificación y desarrollo de la Industria de las Microfinanzas y de la Micro, Pequeña y Mediana Empresa (MIPYME), en beneficio de los sectores de menores ingresos.

VISIÓN

Ser el actor, interlocutor y referente de la alianza público-privada, en la formulación de Políticas Públicas, Programas y Proyectos de la Industria de Microfinanzas de Nicaragua, que promueva los principios de la libertad de empresa y la generación y democratización de la riqueza, ética y ambientalmente responsable, con equidad de género, en beneficio del desarrollo y fortalecimiento de las MIPYME, en aras de reducir la desigualdad, la pobreza y la vulnerabilidad en los sectores de menores ingresos.

Presidente de la Red: Lic. Donaldo Vanegas

Director Ejecutivo: Lic. Sharon Rigüero

Correo electrónico: direccionejecutiva@asomif.org.ni

Página web: www.asomif.org

Teléfono: (505) 2278-8613

Dirección de Oficina: Reparto Bolonia, Rotonda El Güegüense de Plaza España 3c al Oeste, Costado sur Edificio SINRIESGOS S.A.

Directorio

Asociación para el Fomento al Desarrollo de Nicaragua (AFODENIC)

Ciudad Sede: Managua
 Dirección: Altamira, de Farmacia Value 1
 1/2c. al este. Casa H.50
 (505) 2277-3515
 Teléfono: www.afodenic.com
 Sitio Web: montoyagaleano@afodenic.com
 Correo Electrónico: Francisco Montoya
 Director Ejecutivo/Gte. General: 3
 No. de Sucursales:



Consultores Financieros, S. A. (CONFIANSA)

Ciudad Sede: Managua
 Dirección: Rotonda Metrocentro 1c al sur
 1/2 c al oeste
 (505) 2278-2737
 Teléfono: www.confiansa.com.ni
 Sitio Web: lucia.barneas.ode@hotmail.com
 Correo Electrónico: Lucia Barneas
 Director Ejecutivo/Gte. General: 1
 No. de Sucursales:



Créditos y Cobros L.P, Sociedad Anónima (CRECOSA)

Ciudad Sede: Managua
 Dirección: KM 8.5 Ctra Masaya, 300 mts al
 oeste casa N° 26
 (505) 2255-1578
 Teléfono: www.crecosa.com
 Sitio Web: jorge.rodriguez@crecosa.com
 Correo Electrónico: Jorge Rodríguez
 Director Ejecutivo/Gte. General: 4
 No. de Sucursales:



Eza Capital, S.A. (EZA CAPITAL)

Ciudad Sede: Managua
 Dirección: De los Semáforos de la Racachaca,
 1c. este, 1/2c. al norte M/D
 (505) 2250-0000
 Teléfono: www.ezacapital.com
 Sitio Web: cgiacomann@ezacapital.com
 Correo Electrónico: Carolina Giacomann
 Director Ejecutivo/Gte. General: 1
 No. de Sucursales:



Financiera Fama, S.A. (FINANCIERA FAMA)

Ciudad Sede: Managua
 Dirección: De la estatua de Montoya 3 1/2
 c. al oeste.
 (505) 2268-4826; 2222-4994
 Teléfono: www.financierafama.com.ni
 Sitio Web: vtelleria@financierafama.com.ni
 Correo Electrónico: Víctor Tellería
 Director Ejecutivo/Gte. General: 27
 No. de Sucursales:



Desempeño Social: SPI4 2022; Evaluación Smart
 2022; Certificación de Protección al Cliente 2022

Financiera FDL, S.A. (FINANCIERA FDL)

Ciudad Sede: Managua
 Dirección: Semáforos de Villa Fontana, 2 1/2c
 al oeste, edificio Financiera FDL
 (505) 2277-4245; 2270-7378
 Teléfono: www.fdl.com.ni
 Sitio Web: jflores@fdl.com.ni
 Correo Electrónico: Julio Flores
 Director Ejecutivo/Gte. General: 38
 No. de Sucursales:



Desempeño Social: SPI4 2021

Fondo del Instituto Nicaragüense de Desarrollo (FINDE)

Ciudad Sede: Managua
 Dirección: Los Robles, del Hotel Colón, 1 c al
 sur, 75 varas al oeste, Edificio INDE.
 (505) 2278-9049
 Teléfono: www.inde.org.ni/finde
 Sitio Web: finde@inde.org.ni
 Correo Electrónico: Donaldo Vanegas
 Director Ejecutivo/Gte. General: 1
 No. de Sucursales:



Fondo de Desarrollo para la Microempresa, S.A. (FODEMI)

Ciudad Sede: Managua
 Dirección: Reparto Los Robles, 11 Avenida
 Sureste Casa No. 34.
 (505) 7513-4000; 2277-3242
 Teléfono: www.fodemi.com.ni
 Sitio Web: ferguzman@fodemi.com.ni
 Correo Electrónico: Fernando Guzmán
 Director Ejecutivo/Gte. General: 4
 No. de Sucursales:



FONDO DE DESARROLLO
 PARA LA MICROEMPRESA, S.A.
 ¡Comprometidos con tu Bienestar!

Directorio

Fundación para el Desarrollo de la Mujer (FUNDEMUJER)

Ciudad Sede: Estelí
 Dirección: Oficinas INSS 1 cuadra al este.
 Teléfono: (505) 2713-4428; 2713-2096
 Sitio Web: www.fundemujer.org.ni
 Correo Electrónico: fundemujer_2002@yahoo.es
 Director Ejecutivo/Gte. General: Yadira Olivas
 No. de Sucursales: 3



Fundenuse, S.A. (FUNDENUSE)

Ciudad Sede: Nueva Segovia
 Dirección: Centro de Salud José Dolores Fletes 1c. norte, Ocotal
 Teléfono: (505) 2732-2060
 Sitio Web: www.fundenuse.com.ni
 Correo Electrónico: director@fundenuse.com.ni
 Director Ejecutivo/Gte. General: Ada Rivera
 No. de Sucursales: 21

Desempeño Social: SPI4 2022; Calificación social 2022; Evaluación Smart 2021; Certificación de Protección al Cliente 2021



GMG Servicios Nicaragua, S.A. (GMG SERVICIOS)

Ciudad Sede: Managua
 Dirección: Parque Industrial Portezuelo, de la aguja 200 mts. arriba, 100 mts. al sur
 Teléfono: (505) 2255-6727
 Sitio Web: www.gmg.servicios.com.ni
 Correo Electrónico: miguel.hernandez@gupomonge.com
 Director Ejecutivo/Gte. General: Miguel Hernández
 No. de Sucursales: 1



Instacredit S.A. (INSTACREDIT)

Ciudad Sede: Managua
 Dirección: Bolonia del hotel Masión Teodolinda 3 cuerdas al sur, 75 vrs al oeste
 Teléfono: (505) 2298-5777; 2252-7676
 Sitio Web: www.instacredit.com.ni
 Correo Electrónico: cbonilla@instacredit.com
 Director Ejecutivo/Gte. General: Cecilia Bonilla
 No. de Sucursales: 13



León 2000 IMF, S.A. (LEÓN 2000)

Ciudad Sede: León
 Dirección: Del parque de los Poetas 20 varas al norte
 Teléfono: (505) 2311-6680
 Sitio Web: www.leon2000imf.com
 Correo Electrónico: juanj.gomez.arbizu@leon2000imf.com
 Director Ejecutivo/Gte. General: Juan José Gómez
 No. de Sucursales: 3



Mercapital, S.A. (MERCAPITAL)

Ciudad Sede: Managua
 Dirección: Edificio Avanz, 4to Piso. Avenida Jean Paul Genie, Managua.
 Teléfono: (505) 2255-9200
 Sitio Web: www.mercapitalgroup.com
 Correo Electrónico: aherrera@mercapitalgroup.com
 Director Ejecutivo/Gte. General: Aparicio Herrera
 No. de Sucursales: 1



Empresa para el Apoyo y Desarrollo de la Micro y Pequeña Empresa Urbana y Rural, S. A. (MICRÉDITO)

Ciudad Sede: Managua
 Dirección: De los semáforos de la entrada a la Colonia 1ro. de Mayo 100 mts. al oeste.
 Teléfono: (505) 8380-1102
 Sitio Web: www.micredito-es.com/
 Correo Electrónico: veronica@micredito.com.ni
 Director Ejecutivo/Gte. General: Verónica Herrera
 No. de Sucursales: 14

Desempeño Social: SPI4 2023; Calificación social 2023; Certificación de Protección al Cliente 2021



Microfinanciera Fundeser, S.A. (MICROFINANCIERA FUNDESER)

Ciudad Sede: Managua
 Dirección: Bolonia, frente al hotel Masión Teodolinda.
 Teléfono: (505) 2268-1152
 Sitio Web: www.fundeser.com.ni
 Correo Electrónico: andres.urquidi@fundeser.com.ni
 Director Ejecutivo/Gte. General: Andres Urquidi
 No. de Sucursales: 18



Directorio

Asociación para el Desarrollo de la Costa Atlántica (PANA PANA)

Ciudad Sede: Atlántico Norte
 Dirección: Barrio Loma Verde, del Puente San Miguel 100 Mts al Sur.
 Teléfono: (505) 2792-1086
 Sitio Web: www.panapanaimf.org
 Correo Electrónico: llawb@panapanaimf.com
 Director Ejecutivo/Gte. General: Lucila Law
 No. de Sucursales: 5

Desempeño Social: SPI4 2021; Calificación Social 2021



PRO MUJER Nicaragua LLC (PRO MUJER)

Ciudad Sede: León
 Dirección: Barrio San Juan de la Estatua de la Madre 1 c. abajo.
 Teléfono: (505) 2311-3802
 Sitio Web: www.promujer.org/ni/es/
 Correo Electrónico: gloria.ruiz@promujer.org
 Director Ejecutivo/Gte. General: Gloria Ruiz
 No. de Sucursales: 8

Desempeño Social: SPI4 2020; Evaluación Smart 2020; Certificación de Protección al Cliente 2020.



Servicios Financieros Globales Nicaragua, S.A. (SERFIGSA)

Ciudad Sede: Managua
 Dirección: De los semáforos de la Empresa Portuaria Nacional, 4½c. al oeste, Bolonia.
 Teléfono: (505) 2222-2774; 2222-3101
 Sitio Web: www.serfigsa.com.ni
 Correo Electrónico: mario.caceres@serfigsa.com.ni
 Director Ejecutivo/Gte. General: Mario Caceres
 No. de Sucursales: 7

Desempeño Social: SPI4 2021; Calificación Social 2021



UNICOSERVI, S.A. (UNICOSERVI)

Ciudad Sede: Managua
 Dirección: Frente a la Rotonda la Virgen. Edificio Grupo Unicomer.
 Teléfono: (505) 2255-8100
 Sitio Web: www.unicoservi.com
 Correo Electrónico: leonel_rodriguez@unicoservi.com
 Director Ejecutivo/Gte. General: Leonel Rodríguez
 No. de Sucursales: 1

Desempeño Social: SPI4 2021; Calificación Social 2021



CÁMARA DE MICROFINANZAS
DATOS GENERALES INSTITUCIONALES
Al 31 de Diciembre 2022

CONCEPTO	AFODENIC	CONFIANSA	CRECOSA	EZA CAPITAL	FINANCIERA FAMA	FINANCIERA FDL	FINDE	FODEMI	FUNDEMUJER
INFORMACIÓN DEL PERSONAL									
Total de Colaboradores	16	25	23	16	556	610	12	25	30
Mujeres	8	17	8	11	302	319	8	14	22
Hombres	8	8	15	5	254	291	4	11	8
Número de Oficiales de Crédito	2	8	4	8	175	143	3	7	8
Mujeres	0	7	2	5	80	38	2	2	6
Hombres	2	1	2	3	95	105	1	5	2
Oficiales Crédito al Total de Colaboradores	12.5%	32.0%	17.4%	50.0%	31.5%	23.4%	25.0%	28.0%	26.7%
INDICADORES DE GÉNERO									
Clientes Mujeres/Clientes Totales	55.2%	31.8%	64.2%	38.9%	69.5%	50.9%	21.8%	64.7%	62.9%
Cartera Mujeres/Cartera Total	50.0%	37.0%	41.5%	35.0%	60.5%	41.4%	32.4%	64.1%	61.3%
PARTICIPACIÓN RURAL									
Cartera Rural/Cartera Total	12.4%	0.0%	0.0%	0.0%	30.0%	78.4%	0.0%	6.3%	45.5%
Clientes Rurales/Clientes Totales	11.3%	0.0%	0.0%	0.0%	33.6%	76.0%	0.0%	6.3%	48.9%

* Continúa en la siguiente página.

CÁMARA DE MICROFINANZAS
DATOS GENERALES INSTITUCIONALES
Al 31 de Diciembre 2022

CONCEPTO	FUNDENUSE	LEÓN 2000	MERCAPITAL	MICRÉDITO, S.A.	MICROFINANCIERA FUNDESER	PANA PANA	PRO MUJER	SERFIGSA
INFORMACIÓN DEL PERSONAL								
Total de Colaboradores	182	25	30	106	214	39	268	80
Mujeres	66	14	12	80	110	16	188	37
Hombres	116	11	18	26	104	23	80	43
Número de Oficiales de Crédito	80	8	3	45	86	9	143	25
Mujeres	8	3	1	29	27	0	90	8
Hombres	72	5	2	16	59	9	53	17
Oficiales Crédito al Total de Colaboradores	44.0%	32.0%	10.0%	42.5%	40.2%	23.1%	53.4%	31.3%
INDICADORES DE GÉNERO								
Clientes Mujeres/Clientes Totales	55.2%	77.1%	13.7%	57.9%	53.5%	66.4%	85.4%	72.8%
Cartera Mujeres/Cartera Total	47.9%	74.0%	8.3%	48.6%	41.8%	66.8%	81.0%	65.2%
PARTICIPACIÓN RURAL								
Cartera Rural/Cartera Total	61.0%	68.0%	95.7%	25.8%	57.8%	14.5%	2.1%	16.6%
Clientes Rurales/Clientes Totales	62.2%	62.2%	95.7%	39.6%	53.7%	13.6%	2.1%	16.6%

CÁMARA DE MICROFINANZAS
DATOS GENERALES INSTITUCIONALES
Al 31 de Diciembre 2022

CONCEPTO	AFODENIC	CONFIANSA	CRECOSA	EZA CAPITAL	FINANCIERA FAMA	FINANCIERA FDL	FINDE	FODEMI	FUNDEMUJER
INDICADORES DE ESCALA									
Préstamo Promedio (USD)	1,641.3	417.6	1,831.4	3,678.0	1,270.7	1,312.3	1,024.5	622.3	633.2
Número de Clientes/Oficial de Crédito	115	264	117	37	212	330	306	196	245
Cartera por Oficial de Crédito	188,750	110,245	214,734	136,087	269,966	433,581	313,842	122,050	154,817
INDICADORES DE DESEMPEÑO FINANCIERO									
Cartera de préstamos / Total de activos	27.1%		35.4%	25.6%	78.8%	75.1%	75.4%	64.4%	85.6%
Costo por Cliente	693.6		873.7	1,513.0	289.9	285.4	469.1	55.3	390.0
Cartera en riesgo mayor a 30 días	4.5%	3.1%	5.4%	4.0%	4.9%	3.7%	16.2%	3.5%	2.2%
Patrimonio/Activo total	40.6%		22.7%	67.1%	17.3%	23.8%	83.2%	-8.0%	28.1%
Ratio de gastos operativos	38.8%		34.3%	45.0%	24.1%	23.3%	47.0%	8.6%	61.6%
INDICADORES DE DESEMPEÑO SOCIAL									
Crédito promedio nacional	80.0%	20.3%	89.2%	172.7%	61.9%	63.9%	49.9%	30.3%	30.8%
Ratio de retención de clientes	52.3%	68.0%	51.1%	61.1%	69.6%	78.5%	55.2%	58.0%	63.3%
Índice de eficiencia social	268.8		299.9	680.5	70.0	66.4	220.6	4.8	240.2

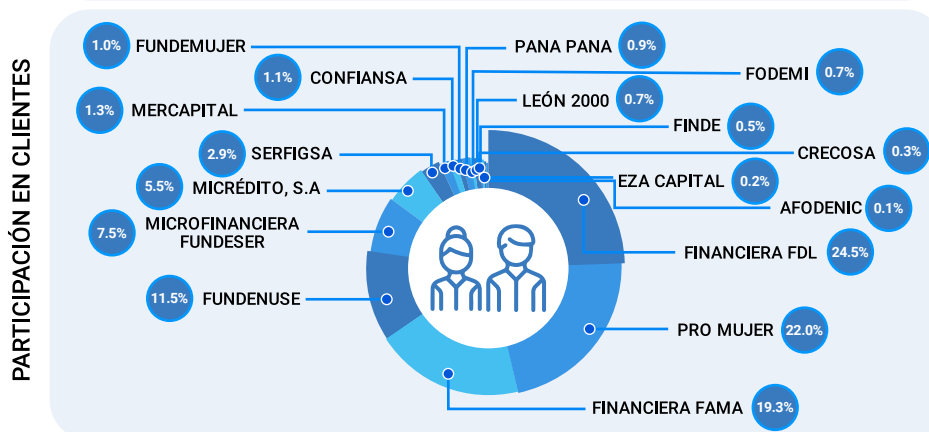
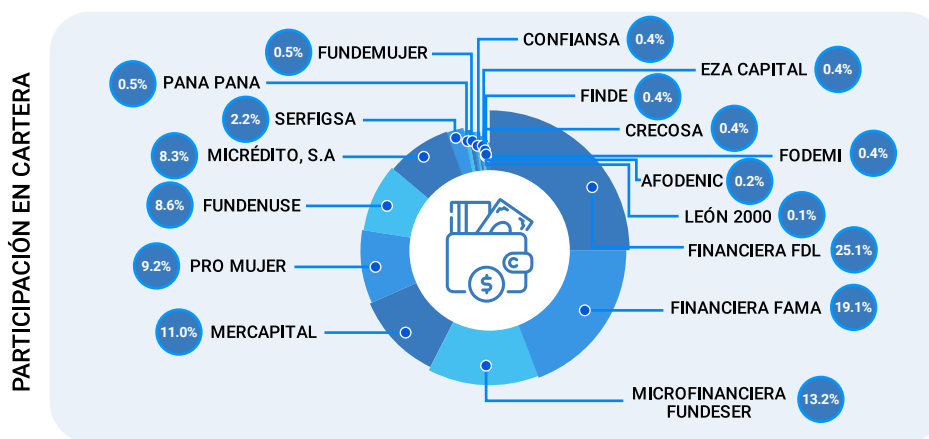
* Continúa en la siguiente página.

CÁMARA DE MICROFINANZAS
DATOS GENERALES INSTITUCIONALES
Al 31 de Diciembre 2022

CONCEPTO	FUNDEUSE	LEÓN 2000	MERCAPITAL	MICRÉDITO, S.A.	MICROFINANCIERA FUNDESER	PANA PANA	PRO MUJER	SERFIGSA
INDICADORES DE ESCALA								
Préstamo Promedio (USD)	954.5	263.8	11,179.8	1,939.5	2,262.8	683.6	535.6	989.0
Número de Clientes/Oficial de Crédito	277	172	811	236	168	198	296	223
Cartera por Oficial de Crédito	263,981	45,267	9,070,510	457,849	380,183	135,044	158,722	220,823
INDICADORES DE DESEMPEÑO FINANCIERO								
Cartera de préstamos / Total de activos	88.5%	43.5%	83.7%	84.4%	82.7%	79.8%	86.9%	79.1%
Costo por Cliente	208.3	279.8	2,058.3	284.1	481.2	279.4	182.4	342.7
Cartera en riesgo mayor a 30 días	0.6%	30.5%	11.8%	10.2%	4.1%	4.0%	1.0%	7.0%
Patrimonio/Activo total	40.0%	17.7%	10.0%	26.6%	34.2%	54.0%	32.9%	36.5%
Ratio de gastos operativos	21.8%	92.4%	18.4%	16.4%	22.3%	44.4%	38.9%	36.5%
INDICADORES DE DESEMPEÑO SOCIAL								
Crédito promedio nacional	46.5%	12.9%	544.6%	94.5%	110.2%	33.3%	26.1%	48.2%
Ratio de retención de clientes	68.4%	30.7%		75.5%	68.4%	69.6%	54.9%	80.2%
Índice de eficiencia social	45.5	258.4	379.0	46.7	107.1	124.2	71.0	125.0

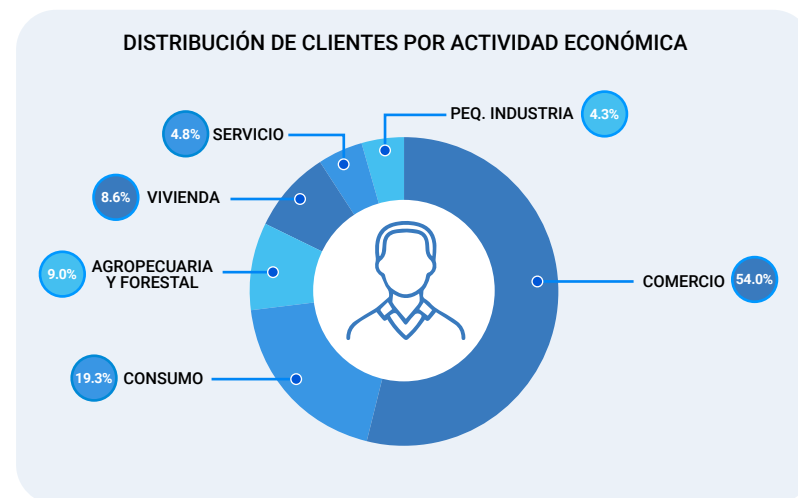
PROVEEDORES DE SERVICIOS FINANCIEROS ASOCIADOS A ASOMIF
DATOS DE CARTERA Y CLIENTES
Al 31 de Diciembre 2022

INSTITUCIONES	SEDE	AGENCIAS	CLIENTES	CARTERA (MILES USD)	
AFODENIC	Managua	3	230	377.5	0.2%
CONFIANSA	Managua	1	2,112	882.0	0.4%
CRECOSA	Managua	4	469	858.9	0.4%
EZA CAPITAL	Managua	1	296	1,088.7	0.4%
FINANCIERA FAMA	Managua	27	37,179	47,244.1	19.1%
FINANCIERA FDL	Managua	38	47,247	62,002.1	25.1%
FINDE	Managua	1	919	941.5	0.4%
FODEMI	Managua	4	1,373	854.4	0.4%
FUNDEMUJER	Estelí	3	1,956	1,238.5	0.5%
FUNDENUSE	Nueva Segovia	21	22,125	21,118.5	8.6%
LEÓN 2000	León	3	1,373	362.2	0.1%
MERCAPITAL	Managua	1	2,434	27,211.5	11.0%
MICRÉDITO, S.A	Managua	14	10,623	20,603.2	8.3%
MICROFINANCIERA FUNDESER	Managua	19	14,449	32,695.7	13.2%
PANA PANA	Atlántico Norte	5	1,778	1,215.4	0.5%
PRO MUJER	León	8	42,376	22,697.2	9.2%
SERFIGSA	Managua	7	5,582	5,520.6	2.2%
TOTAL		160	192,521	246,912.0	100.0%

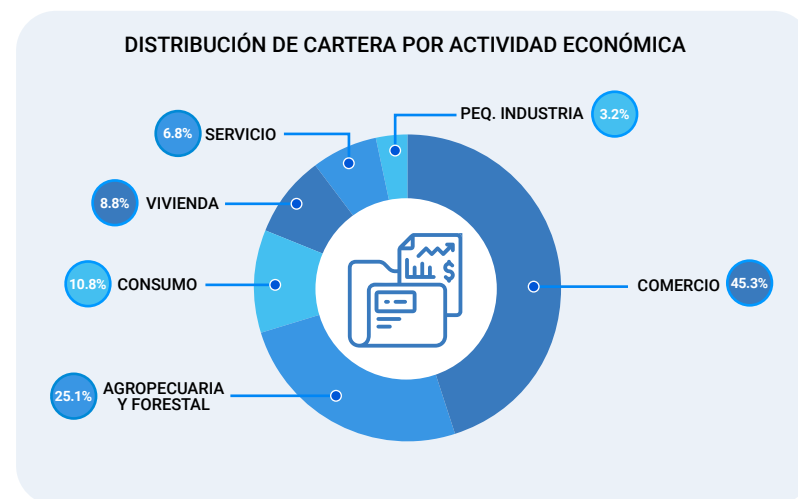


PROVEEDORES DE SERVICIOS FINANCIEROS ASOCIADOS A ASOMIF DISTRIBUCIÓN DE CLIENTES POR ACTIVIDAD ECONÓMICA Al 31 de Diciembre 2022

CLIENTES	INSTITUCIONES	AGROPECUARIA Y FORESTAL	COMERCIO	SERVICIO	PEQ. INDUSTRIA	CONSUMO	VIVIENDA	OTROS	TOTAL
	AFODENIC		15	32			25	158	
CONFIANSA			122	208	14	1,768			2,112
CRECOSA			319	37	73	40			469
EZA CAPITAL			81	41	14	160			296
FINANCIERA FAMA			25,587	3,389	3,235	1,172	3,796		37,179
FINANCIERA FDL		5,857	9,437	1,938	1,459	28,548	8		47,247
FINDE			6	9	5	899			919
FODEMI		87	828	150	34	272	2		1,373
FUNDEMUJER		500	466	73	284	235	398		1,956
FUNDENUSE		4,327	4,687	581	2,186	1,271	9,073		22,125
LEÓN 2000			991	192	183		7		1,373
MERCAPITAL		2,330				101	3		2,434
MICRÉDITO, S.A		1,716	6,517	1,279	260	440	409	2	10,623
MICROFINANCIERA FUNDESER		2,416	8,788	865	177	1,644	559		14,449
PANA PANA		21	662	43	5	63	984		1,778
PRO MUJER			42,368	8					42,376
SERFIGSA		7	3,066	463	424	532	1,083	7	5,582
TOTAL		17,276	103,957	9,276	8,353	37,170	16,480	9	192,521
		9.0%	54.0%	4.8%	4.3%	19.3%	8.6%	0.0%	100.0%



Cartera (Miles de dólares)	INSTITUCIONES	AGROPECUARIA Y FORESTAL	COMERCIO	SERVICIO	PEQ. INDUSTRIA	CONSUMO	VIVIENDA	OTROS	TOTAL
	AFODENIC		47.2	42.0			21.8	266.5	
CONFIANSA			86.3	84.6	9.0	702.1			882.0
CRECOSA			597.6	126.7	87.7	46.9			858.9
EZA CAPITAL			329.2	306.1	48.6	404.8			1,088.7
FINANCIERA FAMA			29,843.4	4,891.5	3,413.9	951.9	8,143.4		47,244.1
FINANCIERA FDL		16,755.3	20,500.7	3,002.5	1,268.4	20,389.7	85.5		62,002.1
FINDE			68.2	153.8	101.8	617.7			941.5
FODEMI		122.0	451.2	139.9	15.4	123.5	2.4		854.4
FUNDEMUJER		378.2	262.9	52.0	114.1	100.6	330.7		1,238.5
FUNDENUSE		5,175.8	4,513.9	662.9	1,115.6	582.4	9,067.9		21,118.5
LEÓN 2000			275.6	47.0	35.2		4.4		362.2
MERCAPITAL		26,780.0				421.2	10.3		27,211.5
MICRÉDITO, S.A		4,371.9	11,260.3	3,173.0	539.2	623.9	631.6	3.3	20,603.2
MICROFINANCIERA FUNDESER		8,264.7	17,939.5	3,417.0	1,004.4	1,239.5	830.6		32,695.7
PANA PANA		32.2	498.1	48.6	5.2	32.2	599.2		1,215.4
PRO MUJER			22,691.3	5.9					22,697.2
SERFIGSA		21.8	2,473.1	716.8	289.2	326.1	1,681.9	11.7	5,520.6
TOTAL		61,949.1	111,833.3	16,828.3	8,047.7	26,584.3	21,654.3	15.0	246,912.0
		25.1%	45.3%	6.8%	3.2%	10.8%	8.8%	0.0%	100.0%



PROVEEDORES DE SERVICIOS FINANCIEROS ASOCIADOS A ASOMIF
DISTRIBUCIÓN DE CLIENTES POR DEPARTAMENTO
Al 31 de Diciembre 2022

DEPARTAMENTOS	AFODENIC	CONFIANSA	CRECOSA	EZA CAPITAL	FINANCIERA FAMA	FINANCIERA FDL	FINDE	FODEMI	FUNDEMUJER
Atlántico Norte						2,347			
Atlántico Sur	36			1	884	1,246			
Boaco	5				1,407	442			
Carazo		25			1,328	1,856		281	
Chinandega		200		39	1,515	3,574	82		
Chontales	147				1,918	2,018			
Estelí		63	64		1,287	744	1		1,697
Granada	2	12		2	1,559	3,156	12		
Jinotega					1,464	2,597			
León		223		43	3,697	2,820			
Madriz						661			
Managua	40	1,454	227	209	12,550	7,424	809	779	
Masaya		20	131	2	3,416	5,654	14	313	
Matagalpa		95	47		3,651	3,733	1		259
Nueva Segovia					836	818			
Río San Juan						1,359			
Rivas		20			1,667	6,798			
Total	230	2,112	469	296	37,179	47,247	919	1,373	1,956

* Continúa en la siguiente página.

PROVEEDORES DE SERVICIOS FINANCIEROS ASOCIADOS A ASOMIF
DISTRIBUCIÓN DE CLIENTES POR DEPARTAMENTO
Al 31 de Diciembre 2022

DEPARTAMENTOS	FUNDENUSE	LEÓN 2000	MERCAPITAL	MICRÉDITO, S.A.	MICROFINANCIERA FUNDESER	PANA PANA	PRO MUJER	SERFIGSA	TOTAL	
Atlántico Norte	777				1,506	1,629		1	6,260	3.3%
Atlántico Sur			303		1,922				4,392	2.3%
Boaco	473		30	739	3				3,099	1.6%
Carazo		81	15	278	830		2,990	571	8,255	4.3%
Chinandega	11	513		778	1,245		8,045	684	16,686	8.7%
Chontales				273	898				5,254	2.7%
Estelí	2,114			866	739		136	415	8,126	4.2%
Granada				773			2,469	263	8,248	4.3%
Jinotega	5,852		1,386	900	678		681	2	13,560	7.0%
León	931	761		1,844			7,948	21	18,288	9.5%
Madriz	2,790				7		1		3,459	1.8%
Managua		8	104	2,104	3,616	149	10,484	998	40,955	21.3%
Masaya		10		845	298		7,294	1,106	19,103	9.9%
Matagalpa	3,509		275	630	1,474		2,213	574	16,461	8.5%
Nueva Segovia	5,668		321		596				8,239	4.3%
Río San Juan					1				1,360	0.7%
Rivas				593	636		115	947	10,776	5.6%
Total	22,125	1,373	2,434	10,623	14,449	1,778	42,376	5,582	192,521	100.0%



21.3%
Managua

8.5%
Matagalpa

4.3%
Granada

2.7%
Chontales

0.7%
Río San Juan

9.9%
Masaya

7.0%
Jinotega

4.3%
Carazo

2.3%
Atlántico Sur

9.5%
León

5.6%
Rivas

4.2%
Estelí

1.8%
Madriz

8.7%
Chinandega

4.3%
Nueva Segovia

3.3%
Atlántico Norte

1.6%
Boaco

PROVEEDORES DE SERVICIOS FINANCIEROS ASOCIADOS A ASOMIF
DISTRIBUCIÓN DE CARTERA POR DEPARTAMENTO
Al 31 de Diciembre 2022

DEPARTAMENTOS	AFODENIC	CONFIANSA	CRECOSA	EZA CAPITAL	FINANCIERA FAMA	FINANCIERA FDL	FINDE	FODEMI	FUNDEMUJER
	Atlántico Norte						5,043.7		
Atlántico Sur	29.6			9.2	1,316.5	3,078.5			
Boaco	25.6				1,626.7	555.7			
Carazo		8.7			1,860.4	1,591.7		131.3	
Chinandega		78.7		162.4	2,265.0	3,405.0	41.5		
Chontales	273.9				2,209.9	1,651.6			
Estelí		28.6	70.1		2,237.8	947.9	1.1		1,092.1
Granada	3.3	6.4		0.4	1,653.4	2,601.5	6.4		
Jinotega					1,665.5	6,103.1			
León		73.1		100.4	4,145.1	2,663.7			
Madriz						881.6			
Managua	45.1	627.4	656.5	787.7	16,801.9	10,438.5	741.1	556.7	
Masaya		7.6	84.6	28.6	3,365.1	5,308.6	147.6	166.4	
Matagalpa		38.9	47.7		5,554.2	6,127.1	4.0		146.4
Nueva Segovia					1,103.6	1,467.5			
Río San Juan						2,636.2			
Rivas		12.6			1,439.2	7,500.2			
Total	377.5	882.0	858.9	1,088.7	47,244.1	62,002.1	941.5	854.4	1,238.5

* Continúa en la siguiente página.

PROVEEDORES DE SERVICIOS FINANCIEROS ASOCIADOS A ASOMIF
DISTRIBUCIÓN DE CARTERA POR DEPARTAMENTO
Al 31 de Diciembre 2022

DEPARTAMENTOS	FUNDENUSE	LEÓN 2000	MERCAPITAL	MICRÉDITO, S.A.	MICROFINANCIERA FUNDESER	PANA PANA	PRO MUJER	SERFIGSA	TOTAL	
Atlántico Norte	1,123.7				4,072.0	1,142.9		3.1	11,385.4	4.6%
Atlántico Sur			3,992.5		5,433.2				13,859.5	5.6%
Boaco	474.0		116.7	1,427.0	9.8				4,235.5	1.7%
Carazo		18.2	127.4	253.8	1,311.5		1,245.6	604.5	7,153.0	2.9%
Chinandega	5.4	175.2		1,152.6	2,372.9		4,582.5	605.6	14,846.8	6.0%
Chontales				294.8	1,894.9				6,325.1	2.6%
Estelí	1,927.7			2,103.5	1,912.6		64.7	883.7	11,269.8	4.6%
Granada				1,470.8			992.3	210.9	6,945.4	2.8%
Jinotega	5,907.6		8,530.6	2,011.9	1,889.4		262.3	10.1	26,380.4	10.7%
León	675.2	159.1		3,716.8			4,162.6	24.8	15,720.8	6.4%
Madriz	2,395.9				31.4		0.1		3,309.0	1.3%
Managua		6.4	1,767.1	4,959.2	6,814.3	72.5	6,457.8	1,198.0	51,930.2	21.0%
Masaya		3.3		1,275.1	676.7		3,843.7	753.6	15,660.9	6.3%
Matagalpa	2,897.6		9,946.6	1,126.1	3,422.1		1,053.9	774.0	31,138.6	12.6%
Nueva Segovia	5,711.3		2,730.5		1,830.8				12,843.7	5.2%
Río San Juan					0.5				2,636.7	1.1%
Rivas				811.5	1,023.5		31.9	452.3	11,271.2	4.6%
Total	21,118.5	362.2	27,211.5	20,603.2	32,695.7	1,215.4	22,697.2	5,520.6	246,912.0	100.0%

Cartera (Miles de dólares)



- 21.0% Managua
- 12.6% Matagalpa
- 10.7% Jinotega
- 6.4% León
- 6.3% Masaya
- 6.0% Chinandega
- 5.6% Atlántico Sur
- 5.2% Nueva Segovia
- 4.6% Atlántico Norte
- 4.6% Estelí
- 4.6% Rivas
- 2.9% Carazo
- 2.8% Granada
- 2.6% Chontales
- 1.7% Boaco
- 1.3% Madriz
- 1.1% Río San Juan

**PROVEEDORES DE SERVICIOS FINANCIEROS ASOCIADOS A ASOMIF
SUCURSALES POR DEPARTAMENTO
Al 31 de Diciembre 2022**

DEPARTAMENTOS	AGENCIAS	PARTICIPACIÓN
Atlántico Norte	10	6.2%
Atlántico Sur	5	3.1%
Boaco	3	1.9%
Carazo	7	4.4%
Chinandega	9	5.6%
Chontales	6	3.8%
Estelí	11	6.9%
Granada	4	2.5%
Jinotega	14	8.7%
León	10	6.3%
Madriz	3	1.9%
Managua	34	21.2%
Masaya	10	6.3%
Matagalpa	18	11.2%
Nueva Segovia	7	4.4%
Río San Juan	1	0.6%
Rivas	8	5.0%
TOTAL	160	100.0%



SUCURSALES: 160*

* Datos consolidados de los 17 PSF que reportaron su información a esta edición.

PROVEEDORES DE SERVICIOS FINANCIEROS ASOCIADOS A ASOMIF DISTRIBUCIÓN DE CLIENTES Y CARTERA POR PLAZO Al 31 de Diciembre 2022

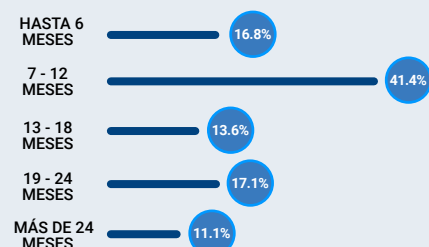
CLIENTES

INSTITUCIONES	HASTA 6 MESES	7 - 12 MESES	13 - 18 MESES	19 - 24 MESES	MÁS DE 24 MESES	TOTAL
AFODENIC	12	36	148	8	26	230
CONFIANSA	166	1,292	281	139	234	2,112
CRECOSA	52	126	78	62	151	469
EZA CAPITAL	5	54	66	60	111	296
FINANCIERA FAMA	1,043	28,490	2,444	2,454	2,748	37,179
FINANCIERA FDL	924	9,059	8,641	17,957	10,666	47,247
FINDE	90	255	241	176	157	919
FODEMI	354	823	138	34	24	1,373
FUNDEMUJER	157	1,257	415	103	24	1,956
FUNDENUSE	2,315	7,747	5,273	6,549	241	22,125
LEÓN 2000	502	761	34	24	52	1,373
MERCAPITAL	8	1,294	168	180	784	2,434
MICRÉDITO, S.A.	733	4,274	2,218	1,288	2,110	10,623
MICROFINANCIERA FUNDESER	642	4,376	2,871	3,001	3,559	14,449
PANA PANA	39	623	919	174	23	1,778
PRO MUJER	24,924	16,162	886	207	197	42,376
SERFIGSA	395	3,143	1,445	414	185	5,582
TOTAL	32,361	79,772	26,266	32,830	21,292	192,521
	16.8%	41.4%	13.6%	17.1%	11.1%	100.0%

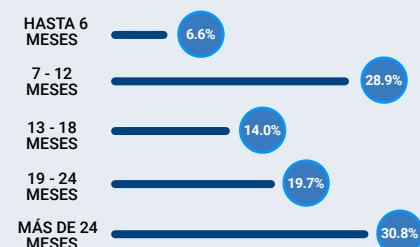
Cartera (Miles de dólares)

INSTITUCIONES	HASTA 6 MESES	7 - 12 MESES	13 - 18 MESES	19 - 24 MESES	MÁS DE 24 MESES	TOTAL
AFODENIC	39.2	23.8	116.7	17.1	180.7	377.5
CONFIANSA	22.0	363.9	157.0	111.7	227.4	882.0
CRECOSA	61.7	84.4	68.8	135.5	508.5	858.9
EZA CAPITAL	22.8	79.6	84.4	157.6	744.3	1,088.7
FINANCIERA FAMA	449.3	24,230.0	8,449.7	4,878.9	9,236.2	47,244.1
FINANCIERA FDL	1,088.1	7,693.4	7,183.2	22,698.4	23,339.0	62,002.1
FINDE	18.9	106.0	147.3	148.6	520.7	941.5
FODEMI	196.6	449.8	102.1	58.9	47.0	854.4
FUNDEMUJER	88.1	601.0	309.1	163.0	77.3	1,238.5
FUNDENUSE	1,528.7	5,594.8	4,736.9	7,956.7	1,301.4	21,118.5
LEÓN 2000	78.4	223.6	8.6	11.9	39.7	362.2
MERCAPITAL	245.7	11,126.2	1,484.0	412.4	13,943.2	27,211.5
MICRÉDITO, S.A.	1,070.4	4,762.0	2,865.7	3,073.6	8,831.5	20,603.2
MICROFINANCIERA FUNDESER	1,043.0	5,874.0	5,190.4	7,021.2	13,567.1	32,695.7
PANA PANA	7.1	330.9	666.0	175.9	35.5	1,215.4
PRO MUJER	10,168.9	8,122.3	1,163.8	731.8	2,510.4	22,697.2
SERFIGSA	154.1	1,740.6	1,719.2	1,023.7	883.0	5,520.6
TOTAL	16,283.0	71,406.3	34,452.9	48,776.9	75,992.9	246,912.0
	6.6%	28.9%	14.0%	19.7%	30.8%	100.0%

DISTRIBUCIÓN DE CLIENTES POR PLAZOS



DISTRIBUCIÓN DE CARTERA POR PLAZOS

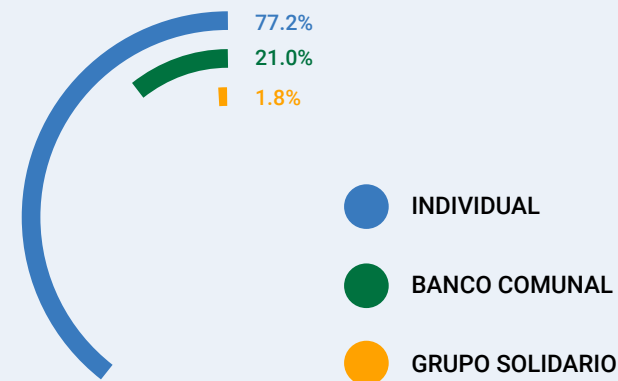


PROVEEDORES DE SERVICIOS FINANCIEROS ASOCIADOS A ASOMIF
DISTRIBUCIÓN DE CLIENTES Y CARTERA POR METODOLOGÍA CREDITICIA
Al 31 de Diciembre 2022

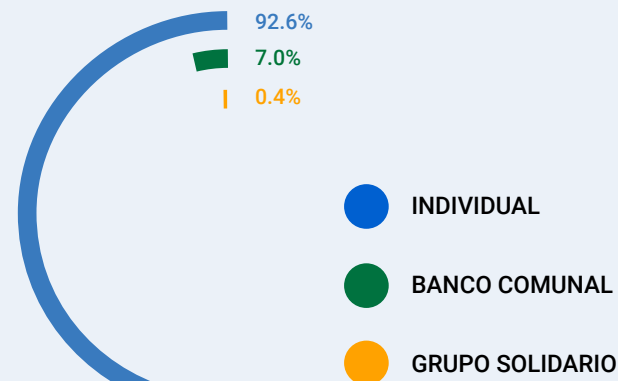
CLIENTES	INSTITUCIONES	INDIVIDUAL	GRUPO SOLIDARIO	BANCO COMUNAL	TOTAL
	AFODENIC	230			230
	CONFIANSA	2,109	3		2,112
	CRECOSA	469			469
	EZA CAPITAL	296			296
	FINANCIERA FAMA	37,179			37,179
	FINANCIERA FDL	46,712	535		47,247
	FINDE	919			919
	FODEMI	1,329	44		1,373
	FUNDEMUJER	1,956			1,956
	FUNDENUSE	19,935	2,190		22,125
	LEÓN 2000	1,187	46	140	1,373
	MERCAPITAL	2,434			2,434
	MICRÉDITO, S.A.	10,623			10,623
	MICROFINANCIERA FUNDESER	14,449			14,449
PANA PANA	1,742	36		1,778	
PRO MUJER	2,166		40,210	42,376	
SERFIGSA	5,013	569		5,582	
TOTAL	148,748 77.2%	3,423 1.8%	40,350 21.0%	192,521 100.0%	

Cartera (Miles de dólares)	INSTITUCIONES	INDIVIDUAL	GRUPO SOLIDARIO	BANCO COMUNAL	TOTAL
	AFODENIC	377.5			377.5
	CONFIANSA	873.1	8.9		882.0
	CRECOSA	858.9			858.9
	EZA CAPITAL	1,088.7			1,088.7
	FINANCIERA FAMA	47,244.1			47,244.1
	FINANCIERA FDL	61,837.0	165.1		62,002.1
	FINDE	941.5			941.5
	FODEMI	841.6	12.8		854.4
	FUNDEMUJER	1,238.5			1,238.5
	FUNDENUSE	20,656.1	462.4		21,118.5
	LEÓN 2000	326.6	9.9	25.7	362.2
	MERCAPITAL	27,211.5			27,211.5
	MICRÉDITO, S.A.	20,603.2			20,603.2
	MICROFINANCIERA FUNDESER	32,695.7			32,695.7
PANA PANA	1,207.1	8.3		1,215.4	
PRO MUJER	5,335.2		17,362.0	22,697.2	
SERFIGSA	5,349.1	171.5		5,520.6	
TOTAL	228,685.4 92.6%	838.9 0.4%	17,387.7 7.0%	246,912.0 100.0%	

DISTRIBUCIÓN DE CLIENTES POR METODOLOGÍA CREDITICIA



DISTRIBUCIÓN DE CARTERA POR METODOLOGÍA CREDITICIA



**PROVEEDORES DE SERVICIOS FINANCIEROS ASOCIADOS A ASOMIF
OTROS SERVICIOS FINANCIEROS Y NO FINANCIEROS
Al 31 de Diciembre 2022**

DISTRIBUCIÓN DE CLIENTES Y CARTERA / FINANCIAMIENTO VERDE

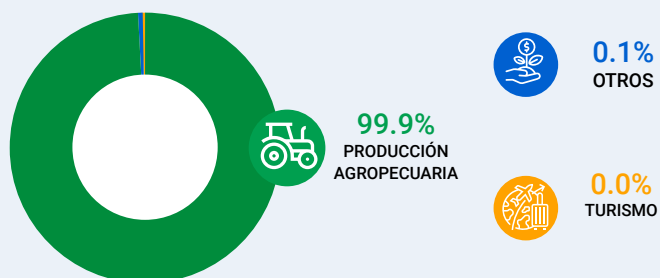
CLIENTES

INSTITUCIONES	PRODUCCIÓN AGROPECUARIA	MANEJO DE RECURSOS HÍDRICOS	TURISMO	TOTAL
FINANCIERA FDL	12			12
FUNDEMUJER	500			500
MICRÉDITO, S.A.	1,731		2	1,733
MICROFINANCIERA FUNDESER	2,416			2,416
PANA PANA	19			19
SERFIGSA		4		4
TOTAL	4,678 99.9%	4 0.1%	2 0.0%	4,684 100.0%

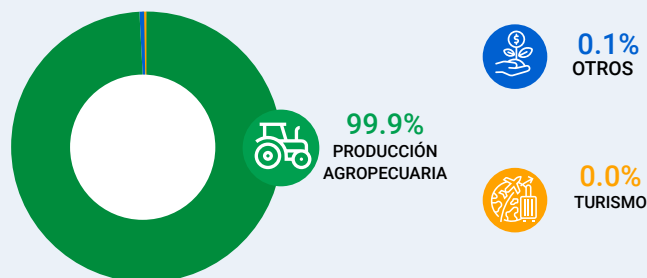
Cartera (Miles de dólares)

INSTITUCIONES	PRODUCCIÓN AGROPECUARIA	MANEJO DE RECURSOS HÍDRICOS	TURISMO	TOTAL
FINANCIERA FDL	21.0			21.0
FUNDEMUJER	378.2			378.2
MICRÉDITO, S.A.	4,371.9		3.3	4,375.2
MICROFINANCIERA FUNDESER	8,264.7			8,264.7
PANA PANA	30.7			30.7
SERFIGSA		4.9		4.9
TOTAL	13,066.5 99.9%	4.9 0.1%	3.3 0.0%	13,074.7 100.0%

DISTRIBUCIÓN DE CLIENTES / FINANCIAMIENTO VERDE



DISTRIBUCIÓN DE CARTERA / FINANCIAMIENTO VERDE



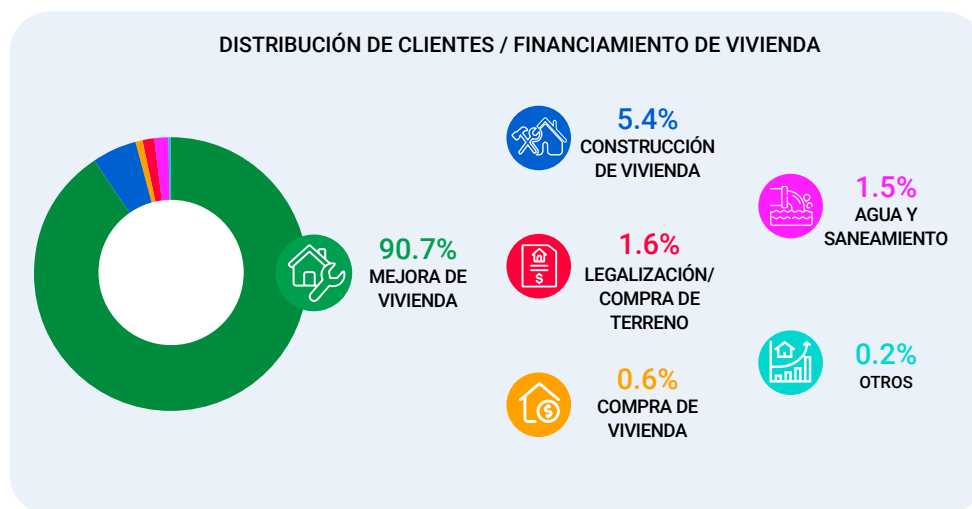
**PROVEEDORES DE SERVICIOS FINANCIEROS ASOCIADOS A ASOMIF
OTROS SERVICIOS FINANCIEROS Y NO FINANCIEROS
Al 31 de Diciembre 2022**

DISTRIBUCIÓN DE CLIENTES Y CARTERA / FINANCIAMIENTO DE VIVIENDA

CLIENTES

INSTITUCIONES	MEJORA DE VIVIENDA	LEGALIZACIÓN/ COMPRA DE TERRENO	CONSTRUCCIÓN DE VIVIENDA	COMPRA DE VIVIENDA	AGUA Y SANEAMIENTO	OTROS	TOTAL
AFODENIC	112	4		20	22		158
FINANCIERA FAMA	3,696	20	67	13			3,796
FINANCIERA FDL	3		4	1			8
FODEMI	2						2
FUNDEMUJER	398						398
FUNDENUSE	7,829	227	761	55	193	8	9,073
LEÓN 2000	7						7
MERCAPITAL	3						3
MICRÉDITO, S.A.	409						409
MICROFINANCIERA FUNDESER	557	2					559
PANA PANA	937		10		37		984
SERFIGSA	999	14	41	6		23	1,083
TOTAL	14,952 90.7%	267 1.6%	883 5.4%	95 0.6%	252 1.5%	31 0.2%	16,480 100.0%

DISTRIBUCIÓN DE CLIENTES / FINANCIAMIENTO DE VIVIENDA



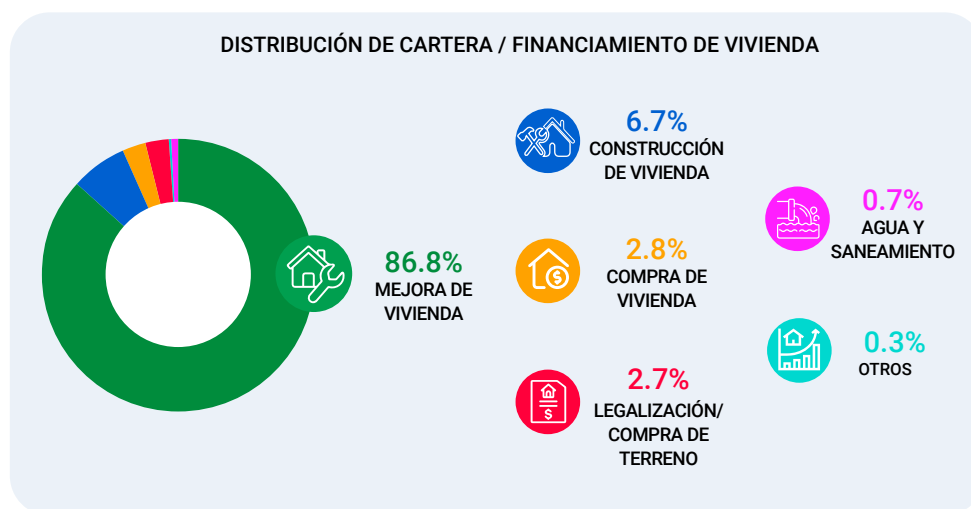
**PROVEEDORES DE SERVICIOS FINANCIEROS ASOCIADOS A ASOMIF
OTROS SERVICIOS FINANCIEROS Y NO FINANCIEROS
Al 31 de Diciembre 2022**

DISTRIBUCIÓN DE CLIENTES Y CARTERA / FINANCIAMIENTO DE VIVIENDA

Cartera (Miles de dólares)

INSTITUCIONES	MEJORA DE VIVIENDA	LEGALIZACIÓN/ COMPRA DE TERRENO	CONSTRUCCIÓN DE VIVIENDA	COMPRA DE VIVIENDA	AGUA Y SANEAMIENTO	OTROS	TOTAL
AFODENIC	81.8	35.7		142.1	6.9		266.5
FINANCIERA FAMA	7,615.8	107.7	263.1	156.8			8,143.4
FINANCIERA FDL	11.3		63.7	10.5			85.5
FODEMI	2.4						2.4
FUNDEMUJER	330.7						330.7
FUNDENUSE	7,320.3	353.8	1,046.1	207.5	129.6	10.5	9,067.8
LEÓN 2000	4.4						4.4
MERCAPITAL	10.3						10.3
MICRÉDITO, S.A.	631.6						631.6
MICROFINANCIERA FUNDESER	803.3	27.3					830.6
PANA PANA	569.7		8.9		20.6		599.2
SERFIGSA	1,427.5	56.2	63.7	87.7		46.8	1,681.9
TOTAL	18,809.1	580.7	1,445.5	604.6	157.1	57.3	21,654.3
	86.8%	2.7%	6.7%	2.8%	0.7%	0.3%	100.0%

DISTRIBUCIÓN DE CARTERA / FINANCIAMIENTO DE VIVIENDA



PROVEEDORES DE SERVICIOS FINANCIEROS ASOCIADOS A ASOMIF OTROS SERVICIOS FINANCIEROS Y NO FINANCIEROS Al 31 de Diciembre 2022

MICROSEGUROS

INSTITUCIONES	NÚMERO DE PÓLIZAS VENDIDAS	MONTO DE PÓLIZAS VENDIDAS (USD)	NÚMERO DE SINIESTROS	MONTO PAGADO EN SINIESTROS (USD)	TASA DE SINIESTRALIDAD
SEGUROS OBLIGATORIOS					
SALDO DEUDOR					
AFODENIC	380	1,062	2	1,634	153.9%
FINANCIERA FAMA	47,762	533,885	329	154,838	29.0%
FINANCIERA FDL	35,452	37,010	122	166,174	449.0%
FODEMI	2,663	5,346	4	3,876	72.5%
FUNDENUSE	19,669	57,156	32	31,464	55.0%
MICRÉDITO, S.A.	10,280	11,076	30	88,953	803.1%
MICROFINANCIERA FUNDESER	14,832	40,380	48	107,361	265.9%
SERFIGSA	6,631	24,995	4	2,072	8.3%
TOTAL	137,669	710,909	571	556,372	78.3%
OTROS SEGUROS					
FINANCIERA FDL	61	13,978	0	0	0.0%
MICROFINANCIERA FUNDESER	13	1,815	0	0	0.0%
TOTAL	74	15,793	0	0	0.0%
SEGUROS VOLUNTARIOS					
SEGURO DE VIDA					
FINANCIERA FAMA	12,277	189,315	98	120,066	63.4%
FINANCIERA FDL	44,986	625,703	65	17,007	2.7%
FODEMI	1,421	21,041	3	4,500	21.4%
FUNDENUSE	16,122	246,634	9	8,928	3.6%
LEÓN 2000	702	9,757	3	4,463	45.7%
SERFIGSA	990	14,193	0	0	0.0%
TOTAL	76,498	1,106,643	178	154,964	14.0%
SEGURO DE ACCIDENTE					
FINANCIERA FAMA	1,703	74,460			
SERFIGSA	10	413	0	0	0.0%
TOTAL	1,713	74,873	0	0	0.0%
SEGURO MÉDICO					
FINANCIERA FAMA	3,127	32,049	2	414	1.3%
TOTAL	3,127	32,049	2	414	1.3%
SEGURO FUNERARIO					
AFODENIC	112	2,048	2	2,400	117.2%
FUNDENUSE	5,219	76,300	5	3,973	5.2%
TOTAL	5,331	78,348	7	6,373	8.1%
OTROS SEGUROS					
MICRÉDITO, S.A.	352	13,940			
TOTAL	352	13,940			

**PROVEEDORES DE SERVICIOS FINANCIEROS ASOCIADOS A ASOMIF
OTROS SERVICIOS FINANCIEROS Y NO FINANCIEROS
Al 31 de Diciembre 2022**

REMESAS

INSTITUCIONES	NO. DE OPERACIONES DE REMESAS FAMILIARES	NO. DE CLIENTES DE REMESAS	MONTO DE REMESAS (USD)
FINANCIERA FAMA	417,340	113,145	97,806,300
FINANCIERA FDL	135,875	49,277	25,361,935
FUNDENUSE	833	400	86,324
MICRÉDITO, S.A.	11,671	9,852	3,367,795
TOTAL	565,719	172,674	126,622,354

COSTA RICA

RED COSTARRICENSE DE ORGANIZACIONES PARA LA MICROEMPRESA (REDCOM)



La Red Costarricense de Organizaciones para la Microempresa REDCOM, agrupa a 9 Organizaciones de Desarrollo (ONG) orientadas al financiamiento de la micro y pequeña empresa. En esta edición reportaron 7 instituciones, las que atienden a 21,457 clientes de los cuales el 61.1% son mujeres. La cartera de crédito asciende a USD 35.4 millones de los cuales el 89.7% está colocada en el área rural.



MISIÓN

Liderar y desarrollar el sector de las microfinanzas de Costa Rica, a través de la integración, fortalecimiento y representación de las organizaciones que conforman la red.

VISIÓN

Ser la red de organizaciones para la microempresa más importante y consolidada del sector de las Microfinanzas en Costa Rica.

Valores

- *Ética*
- *Excelencia*
- *Solidaridad*
- *Compromiso*
- *Transparencia*
- *Equidad*

Presidente de la Red: Lic. Juan Pablo Montoya
Director Ejecutivo: Lic. Carlos Hernández
Correo electrónico: operacionesredcom@gmail.com

Directorio

Asociación Costarricense para Organizaciones de Desarrollo (ACORDE)

Ciudad Sede: San José
 Dirección: San Pedro Montes de Oca, Edificio Torres del este, tercer piso ala norte
 Teléfono: (506) 2256-4901; 4070-0550
 Sitio Web: www.acorde.or.cr
 Correo Electrónico: rmobando@acorde.or.cr
 Director Ejecutivo/Gte. General: Ruth María Obando
 No. de Sucursales: 6



Asociación ADRI (ADRI)

Ciudad Sede: San José
 Dirección: Del Centro Comercial Plaza Mayor, 225 metros sur, frente al parque del ICE, Rohmoser
 Teléfono: (506) 2290-4334; 2290-7024
 Sitio Web: www.adri.co.cr
 Correo Electrónico: jpmontoya@adri.co.cr
 Director Ejecutivo/Gte. General: Juan Pablo Montoya
 No. de Sucursales: 6



Cooperativa de Productores Agrícolas y de Servicios Múltiples de la Zona de los Santos R.L. (APACOOOP)

Ciudad Sede: San José
 Dirección: Santa Cruz de León Cortés zona los Santos, 300 metros al sureste de la Escuela Camilo Gamboa Vargas
 Teléfono: (506) 2544-1680
 Sitio Web: www.apacoop.cr
 Correo Electrónico: cindy.gamboa@apacoop.cr
 Director Ejecutivo/Gte. General: Cindy Gamboa
 No. de Sucursales: 4



Asociación Pro Fomento de Proyectos Productivos de la Sub Región San Ramón (ASOPROSANRAMÓN)

Ciudad Sede: Alajuela
 Dirección: Costado Este Regional del MEP, San Ramón, Alajuela
 Teléfono: (506) 2445-7660
 Sitio Web: www.asoprosr.com
 Correo Electrónico: gfernandez@asoprosr.com
 Director Ejecutivo/Gte. General: Grisel Fernández
 No. de Sucursales: 1



Fundación Integral de Desarrollo Rural del Pacífico Central (FIDERPAC)

Ciudad Sede: San José
 Dirección: Puriscal, Santiago, 50 mts sur del Hogar para Anciano
 Teléfono: (506) 2416-4233
 Sitio Web: fiderpac.org
 Correo Electrónico: mchacon@fiderpac.org
 Director Ejecutivo/Gte. General: Merlyn Chacón
 No. de Sucursales: 1



Directorio

Fundación para el Desarrollo de las Comunidades del Sur (FUDECOSUR)

Ciudad Sede: San José
 Dirección: Barrio Antigua Cruz Roja, 100 metros sur y 50 metros oeste de Coopealianza Central, Pérez Zeledón
 Teléfono: (506) 2771-6131; 2772-1507
 Sitio Web: www.fudecosur.org
 Correo Electrónico: lazofeifa@fudecosur.org
 Director Ejecutivo/Gte. General: Leonardo Azofeifa
 No. de Sucursales: 2



Fundación Unión y Desarrollo de las Comunidades Campesinas (FUNDECOCA)

Ciudad Sede: Alajuela
 Dirección: 100 metros este del Centro Comercial Plaza San Carlos, Ciudad Quesada.
 Teléfono: (506) 2460-6035
 Sitio Web: www.fundecoca.cr
 Correo Electrónico: direccionejecutiva@fundecoca.cr
 Director Ejecutivo/Gte. General: Jovel Chaves
 No. de Sucursales: 1



Fundecooperación para el Desarrollo Sostenible (FUNDECOOPERACIÓN)

Ciudad Sede: San José
 Dirección: Barrio Escalante, 550 mts este de la Iglesia de Santa Teresita.
 Teléfono: (506) 2225-4507
 Sitio Web: www.fundecooperacion.org
 Correo Electrónico: mfeoli@fundecooperacion.org
 Director Ejecutivo/Gte. General: Marianella Feoli
 No. de Sucursales: 1



Asociación Costa Rica GRAMEEN (GRAMEEN)

Ciudad Sede: San José
 Dirección: San José, Santa Ana, Pozos, Complejo Forum, Edificio C
 Teléfono: (506) 6000-8026
 Sitio Web: www.grameencostarica.com
 Correo Electrónico: douglas.reynolds@grameencostarica.com
 Director Ejecutivo/Gte. General: Douglas Reynolds
 No. de Sucursales: 5



Desempeño Social: SPI4 2021; Calificación social 2021

RED COSTARRICENSE DE ORGANIZACIONES PARA LA MICROEMPRESA
DATOS GENERALES INSTITUCIONALES
Al 31 de Diciembre 2022

CONCEPTO	ACORDE	APACOOOP	ASOPROSAN- RAMÓN	FIDERPAC	FUDECOSUR	FUNDECOCA	GRAMREEN
INFORMACIÓN DEL PERSONAL							
Total de Colaboradores	39	42	7	17	13	16	30
Mujeres	14	23	4	8	8	5	10
Hombres	25	19	3	9	5	11	20
Número de Oficiales de Crédito	11	4	2	7	6	6	12
Mujeres	2	1	0	0	2	0	4
Hombres	9	3	2	7	4	6	8
Oficiales Crédito al Total de Colaboradores	28.2%	9.5%	28.6%	41.2%	46.2%	37.5%	40.0%
INDICADORES DE GÉNERO							
Clientes Mujeres/Clientes Totales	64.4%	25.4%	46.3%	44.5%	35.7%	50.2%	100.0%
Cartera Mujeres/Cartera Total	49.0%	25.4%	37.1%	41.0%	41.1%	48.0%	100.0%
PARTICIPACIÓN RURAL							
Cartera Rural/Cartera Total	37.0%	100.0%	85.0%	100.0%	100.0%	100.0%	100.0%
Clientes Rurales/Clientes Totales	52.2%	100.0%	73.1%	100.0%	100.0%	100.0%	100.0%

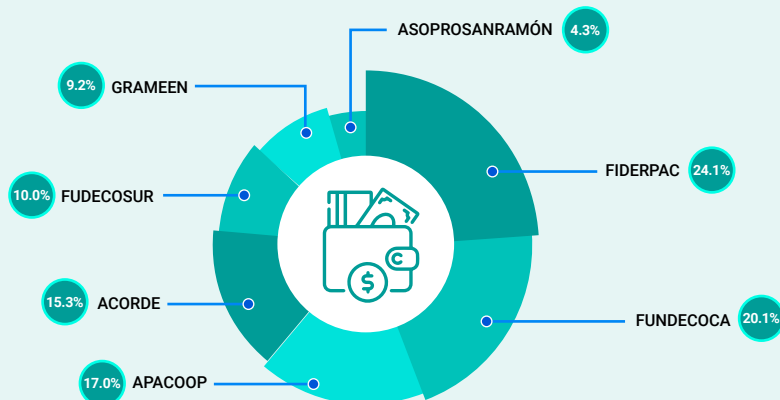
RED COSTARRICENSE DE ORGANIZACIONES PARA LA MICROEMPRESA
DATOS GENERALES INSTITUCIONALES
Al 31 de Diciembre 2022

CONCEPTO	ACORDE	APACOOOP	ASOPROSAN- RAMÓN	FIDERPAC	FUDECOSUR	FUNDECOCA	GRAMEEN
INDICADORES DE ESCALA							
Préstamo Promedio (USD)	3,204.8	5,382.5	4,883.9	1,406.3	1,319.5	2,144.2	521.5
Número de Clientes/Oficial de Crédito	153	280	155	867	448	553	522
Cartera por Oficial de Crédito	491,798	1,505,762	754,554	1,219,064	591,580	1,185,721	272,241
INDICADORES DE DESEMPEÑO FINANCIERO							
Cartera de préstamos / Total de activos	40.2%	52.5%	81.3%	98.6%	75.9%	96.8%	94.8%
Costo por Cliente	1,171.8	143.0	654.0	109.3	171.5	516.5	151.7
Cartera en riesgo mayor a 30 días	16.4%	4.9%	6.7%	8.8%	5.0%	6.4%	1.2%
Patrimonio/Activo total	50.2%	48.6%	31.6%	60.2%	32.3%	52.1%	58.6%
Ratio de gastos operativos	36.6%	2.7%	13.5%	7.8%	13.5%	24.1%	28.8%
INDICADORES DE DESEMPEÑO SOCIAL							
Crédito promedio nacional	24.9%	41.7%	37.9%	10.9%	10.2%	16.6%	4.0%
Ratio de retención de clientes	74.8%	100.0%	71.0%	89.2%	77.4%	83.0%	62.3%
Índice de eficiencia social	428.5	3.9	87.9	8.5	23.1	124.4	43.6

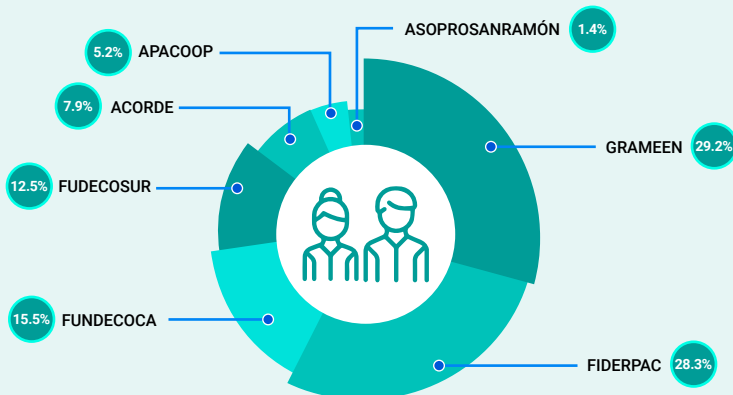
PROVEEDORES DE SERVICIOS FINANCIEROS ASOCIADOS A REDCOM
DATOS DE CARTERA Y CLIENTES
Al 31 de Diciembre 2022

INSTITUCIONES	SEDE	AGENCIAS	CLIENTES	CARTERA (MILES USD)	
ACORDE	San José	6	1,688	5,409.8	15.3%
APACOOOP	San José	4	1,119	6,023.1	17.0%
ASOPROSANRAMÓN	Alajuela	1	309	1,509.1	4.3%
FIDERPAC	San José	1	6,068	8,533.4	24.1%
FUDECOSUR	San José	2	2,690	3,549.5	10.0%
FUNDECOCA	Alajuela	1	3,318	7,114.3	20.1%
GRAMEEN	San José	5	6,265	3,266.9	9.2%
TOTAL		20	21,457	35,406.1	100.0%

PARTICIPACIÓN EN CARTERA



PARTICIPACIÓN EN CLIENTES

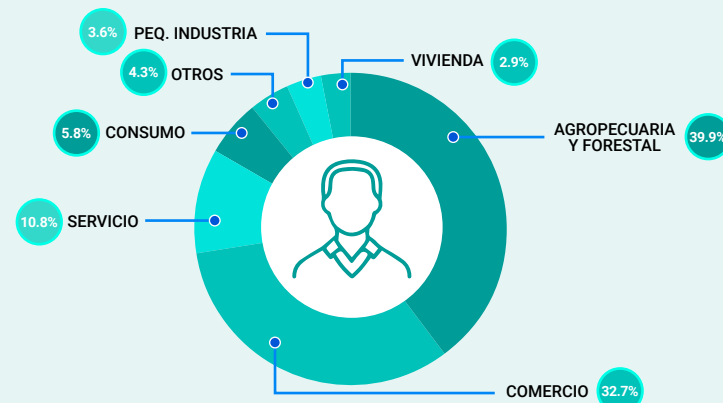


PROVEEDORES DE SERVICIOS FINANCIEROS ASOCIADOS A REDCOM
DISTRIBUCIÓN DE CLIENTES Y CARTERA POR ACTIVIDAD ECONÓMICA
Al 31 de Diciembre 2022

CLIENTES

INSTITUCIONES	AGROPECUARIA Y FORESTAL	COMERCIO	SERVICIO	PEQ. INDUSTRIA	CONSUMO	VIVIENDA	OTROS	TOTAL
ACORDE	70	788	609	195	5	21		1,688
APACOP	690	59	180	4	165	21		1,119
ASOPROSANRAMÓN	48	65	104	47	37	8		309
FIDERPAC	2,985	1,096	523		545	88	831	6,068
FUDECOSUR	2,002	212	111	106	259			2,690
FUNDECOCA	1,973	228	91	216	223	492	95	3,318
GRAMEEN	797	4,571	701	196				6,265
TOTAL	8,565	7,019	2,319	764	1,234	630	926	21,457
	39.9%	32.7%	10.8%	3.6%	5.8%	2.9%	4.3%	100.0%

DISTRIBUCIÓN DE CLIENTES POR ACTIVIDAD ECONÓMICA



Cartera (Miles de dólares)

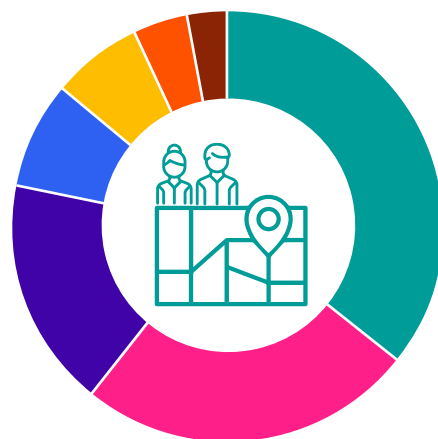
INSTITUCIONES	AGROPECUARIA Y FORESTAL	COMERCIO	SERVICIO	PEQ. INDUSTRIA	CONSUMO	VIVIENDA	OTROS	TOTAL
ACORDE	169.1	2,207.7	2,347.2	545.0	28.0	112.8		5,409.8
APACOP	3,722.4	318.2	1,386.0	25.2	445.5	125.8		6,023.1
ASOPROSANRAMÓN	250.5	377.6	609.5	163.5	83.6	24.4		1,509.1
FIDERPAC	3,953.0	1,953.3	777.5		410.9	124.0	1,314.7	8,533.4
FUDECOSUR	2,537.4	323.8	187.1	147.1	354.1			3,549.5
FUNDECOCA	4,202.0	569.6	302.2	662.4	343.6	803.7	230.8	7,114.3
GRAMEEN	445.1	2,302.9	395.2	123.7				3,266.9
TOTAL	15,279.5	8,053.1	6,004.7	1,666.9	1,665.7	1,190.7	1,545.5	35,406.1
	43.1%	22.7%	17.0%	4.7%	4.7%	3.4%	4.4%	100.0%

DISTRIBUCIÓN DE CARTERA POR ACTIVIDAD ECONÓMICA



PROVEEDORES DE SERVICIOS FINANCIEROS ASOCIADOS A REDCOM
DISTRIBUCIÓN DE CLIENTES POR DEPARTAMENTO
Al 31 de Diciembre 2022

DEPARTAMENTOS	ACORDE	APACOOP	ASOPROSAN- RAMÓN	FIDERPAC	FUDECOSUR	FUNDECOCA	GRAMEEN	TOTAL	
Alajuela	437		294	358		2,830	1,488	5,407	25.2%
Cartago	144	243		310			757	1,454	6.8%
Guanacaste			2			94	773	869	4.1%
Heredia	241	2	1			388		632	2.9%
Limón	426	1	1			1	3,247	3,676	17.1%
Puntarenas	59	3	3	550	1,120			1,735	8.1%
San José	381	870	8	4,850	1,570	5		7,684	35.8%
Total	1,688	1,119	309	6,068	2,690	3,318	6,265	21,457	100.0%



35.8%
San José

8.1%
Puntarenas

25.2%
Alajuela

6.8%
Cartago

2.9%
Heredia

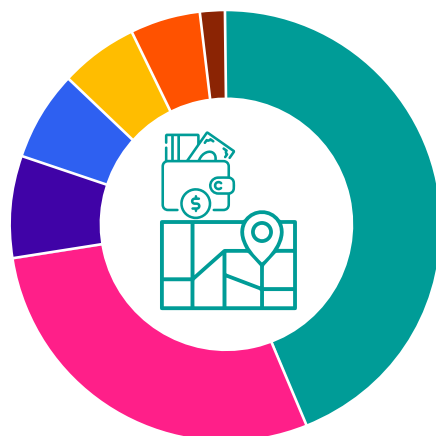
17.1%
Limón

4.1%
Guanacaste

PROVEEDORES DE SERVICIOS FINANCIEROS ASOCIADOS A REDCOM
DISTRIBUCIÓN DE CARTERA POR DEPARTAMENTO
Al 31 de Diciembre 2022

Cartera (Miles de dólares)

DEPARTAMENTOS	ACORDE	APACOOOP	ASOPROSAN- RAMÓN	FIDERPAC	FUDECOSUR	FUNDECOCA	GRAMEEN	TOTAL	
Alajuela	1,422.8		1,430.2	368.8		6,087.2	804.9	10,113.9	28.6%
Cartago	478.6	1,581.9		337.7			401.2	2,799.4	7.9%
Guanacaste			11.0			200.5	406.1	617.6	1.8%
Heredia	1,059.0	26.4	3.5			796.3		1,885.2	5.3%
Limón	708.0	4.5	6.8			1.3	1,654.7	2,375.3	6.7%
Puntarenas	149.2	3.1	9.5	594.7	1,310.3			2,066.8	5.8%
San José	1,592.2	4,407.2	48.1	7,232.2	2,239.2	29.0		15,547.9	43.9%
Total	5,409.8	6,023.1	1,509.1	8,533.4	3,549.5	7,114.3	3,266.9	35,406.1	100.0%



43.9%
San José

6.7%
Limón

28.6%
Alajuela

5.8%
Puntarenas

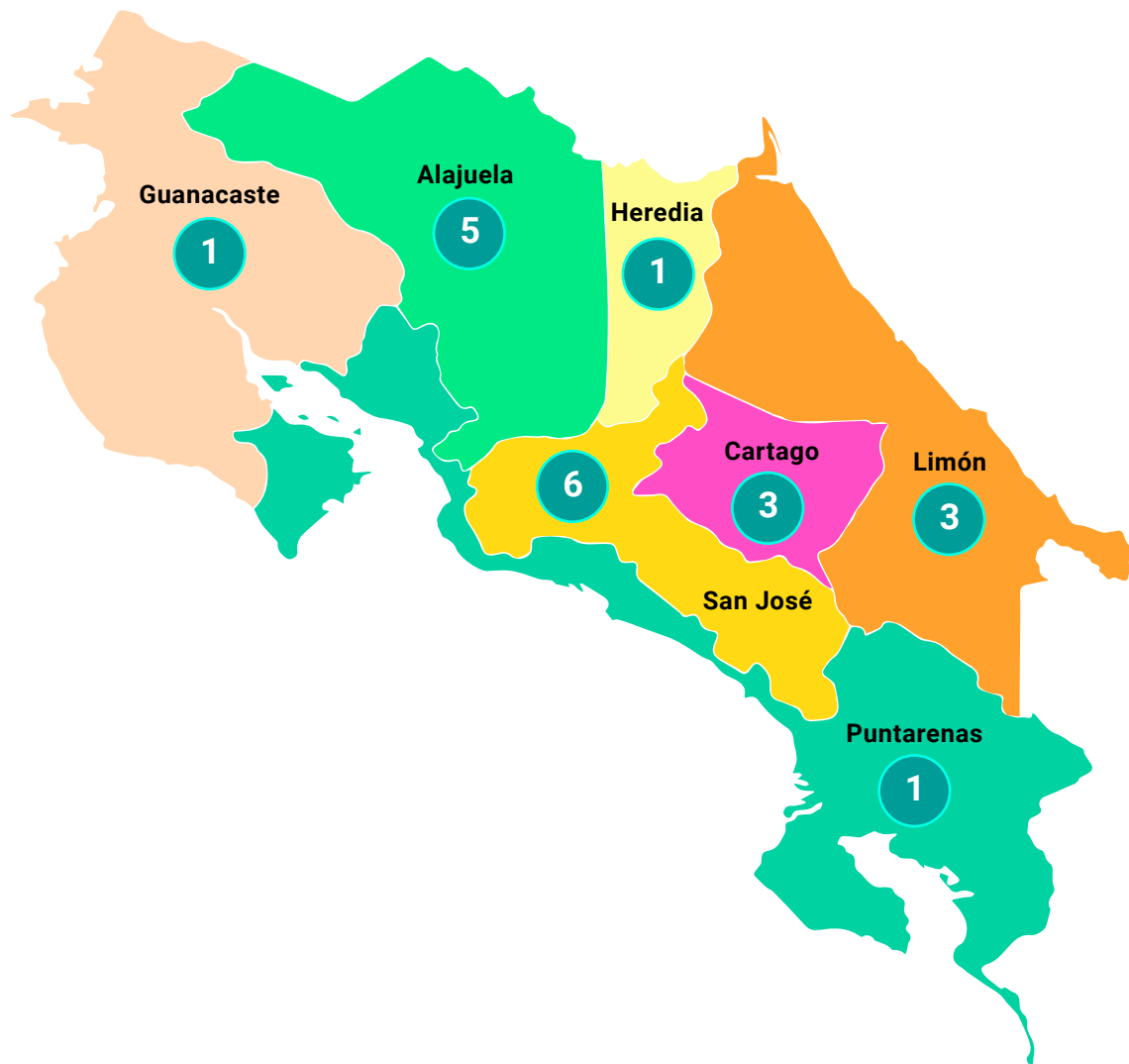
1.8%
Guanacaste

7.9%
Cartago

5.3%
Heredia

**PROVEEDORES DE SERVICIOS FINANCIEROS ASOCIADOS A REDCOM
SUCURSALES POR DEPARTAMENTO
Al 31 de Diciembre 2022**

DEPARTAMENTOS	AGENCIAS	PARTICIPACIÓN
Alajuela	5	25.0%
Cartago	3	15.0%
Guanacaste	1	5.0%
Heredía	1	5.0%
Limón	3	15.0%
Puntarenas	1	5.0%
San José	6	30.0%
TOTAL	20	100.0%

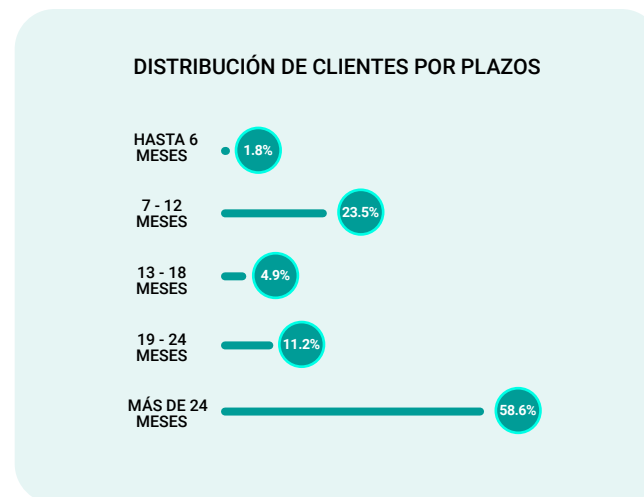


SUCURSALES: 20*

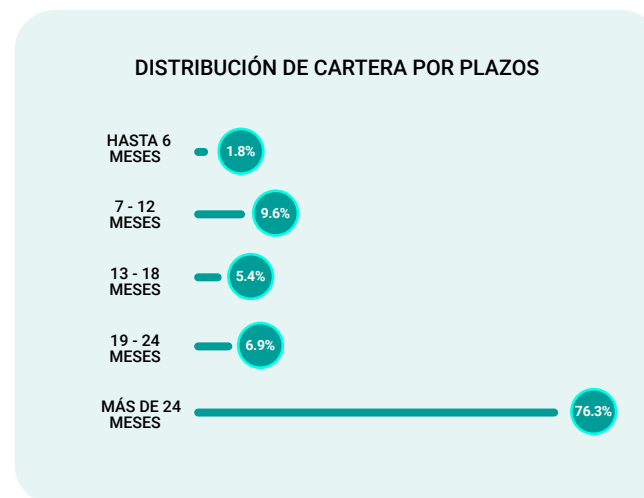
* Datos consolidados de los 7 PSF que reportaron su información a esta edición.

PROVEEDORES DE SERVICIOS FINANCIEROS ASOCIADOS A REDCOM
DISTRIBUCIÓN DE CLIENTES Y CARTERA POR PLAZOS
Al 31 de Diciembre 2022

CLIENTES	INSTITUCIONES	HASTA 6 MESES	7 - 12 MESES	13 - 18 MESES	19 - 24 MESES	MÁS DE 24 MESES	TOTAL
		ACORDE	5	38	15	488	1,142
	APACOOB	123	145	268	157	426	1,119
	ASOPROSANRAMÓN	1	1	1	11	295	309
	FIDERPAC	1	48		420	5,599	6,068
	FUDECOSUR	3	318	4	198	2,167	2,690
	FUNDECOCA	3	97	20	261	2,937	3,318
	GRAMEEN	251	4,385	752	877		6,265
	TOTAL	387	5,032	1,060	2,412	12,566	21,457
		1.8%	23.5%	4.9%	11.2%	58.6%	100.0%



Cartera (Miles de dólares)	INSTITUCIONES	HASTA 6 MESES	7 - 12 MESES	13 - 18 MESES	19 - 24 MESES	MÁS DE 24 MESES	TOTAL
		ACORDE	7.5	28.8	19.0	635.2	4,719.3
	APACOOB	491.0	817.7	1,483.6	894.8	2,336.0	6,023.1
	ASOPROSANRAMÓN	0.5	1.7	0.0	13.6	1,493.3	1,509.1
	FIDERPAC	0.1	18.1		181.0	8,334.2	8,533.4
	FUDECOSUR	0.6	201.7	1.7	69.4	3,276.1	3,549.5
	FUNDECOCA	0.7	41.8	18.0	188.9	6,864.9	7,114.3
	GRAMEEN	130.7	2,286.8	392.0	457.4		3,266.9
	TOTAL	631.1	3,396.6	1,914.3	2,440.3	27,023.8	35,406.1
		1.8%	9.6%	5.4%	6.9%	76.3%	100.0%

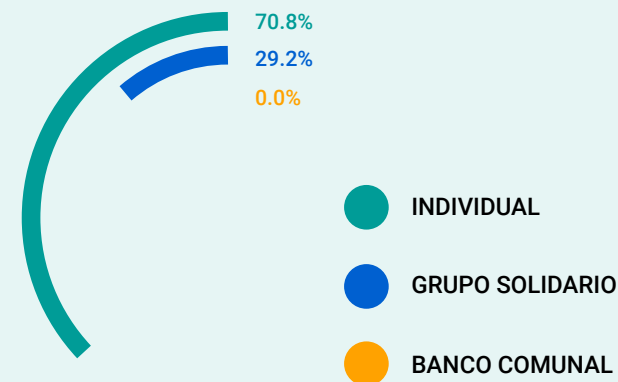


PROVEEDORES DE SERVICIOS FINANCIEROS ASOCIADOS A REDCOM
DISTRIBUCIÓN DE CLIENTES Y CARTERA POR METODOLOGÍA CREDITICIA
Al 31 de Diciembre 2022

CLIENTES

INSTITUCIONES	INDIVIDUAL	GRUPO SOLIDARIO	BANCO COMUNAL	TOTAL
ACORDE	1,688			1,688
APACOOB	1,119			1,119
ASOPROSANRAMÓN	309			309
FIDERPAC	6,068			6,068
FUDECOSUR	2,690			2,690
FUNDECOCA	3,318			3,318
GRAMEEN		6,265		6,265
TOTAL	15,192	6,265	0	21,457
	70.8%	29.2%	0.0%	100.0%

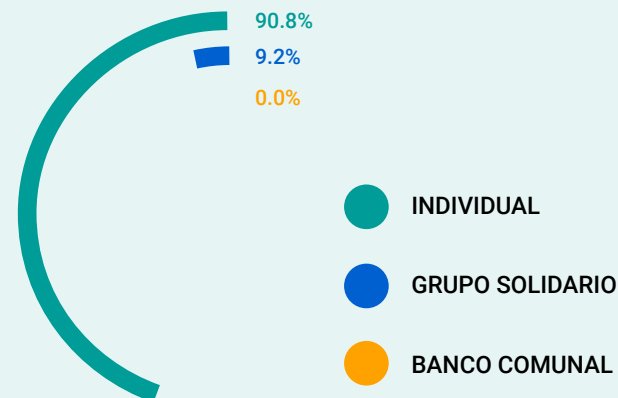
DISTRIBUCIÓN DE CLIENTES POR METODOLOGÍA CREDITICIA



Cartera (Miles de dólares)

INSTITUCIONES	INDIVIDUAL	GRUPO SOLIDARIO	BANCO COMUNAL	TOTAL
ACORDE	5,409.8			5,409.8
APACOOB	6,023.1			6,023.1
ASOPROSANRAMÓN	1,509.1			1,509.1
FIDERPAC	8,533.4			8,533.4
FUDECOSUR	3,549.5			3,549.5
FUNDECOCA	7,114.3			7,114.3
GRAMEEN		3,266.9		3,266.9
TOTAL	32,139.2	3,266.9	0	35,406.1
	90.8%	9.2%	0.0%	100.0%

DISTRIBUCIÓN DE CARTERA POR METODOLOGÍA CREDITICIA



**PROVEEDORES DE SERVICIOS FINANCIEROS ASOCIADOS A REDCOM
OTROS SERVICIOS FINANCIEROS Y NO FINANCIEROS
Al 31 de Diciembre 2022**

DISTRIBUCIÓN DE CLIENTES Y CARTERA / FINANCIAMIENTO VERDE

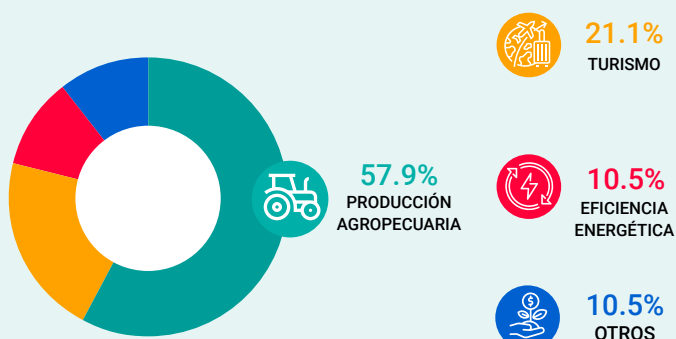
CLIENTES

INSTITUCIONES	PRODUCCIÓN AGROPECUARIA	EFICIENCIA ENERGÉTICA	TURISMO	OTROS	TOTAL
ACORDE		2	4	2	8
FUNDECOSA	11				11
TOTAL	11 57.9%	2 10.5%	4 21.1%	2 10.5%	19 100.0%

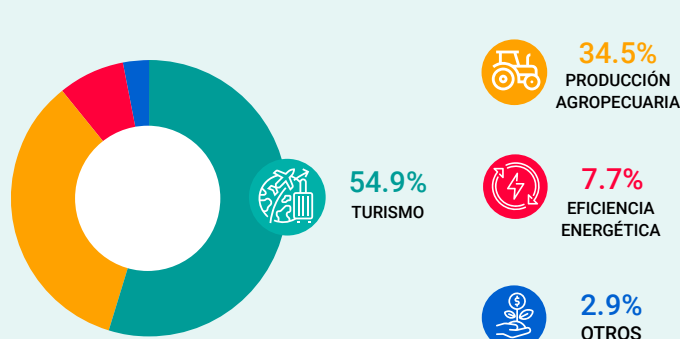
Cartera (Miles de dólares)

INSTITUCIONES	PRODUCCIÓN AGROPECUARIA	EFICIENCIA ENERGÉTICA	TURISMO	OTROS	TOTAL
ACORDE		5.7	40.7	2.1	48.5
FUNDECOSA	25.7				25.7
TOTAL	25.7 34.5%	5.7 7.7%	40.7 54.9%	2.1 2.9%	74.2 100.0%

DISTRIBUCIÓN DE CLIENTES / FINANCIAMIENTO VERDE



DISTRIBUCIÓN DE CARTERA / FINANCIAMIENTO VERDE



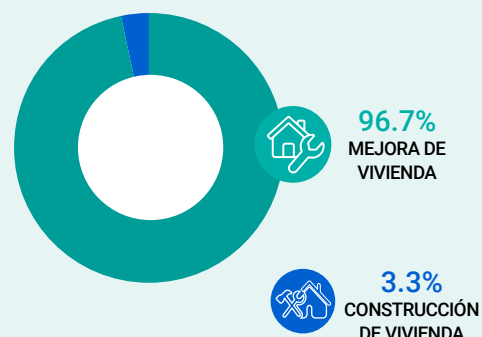
**PROVEEDORES DE SERVICIOS FINANCIEROS ASOCIADOS A REDCOM
OTROS SERVICIOS FINANCIEROS Y NO FINANCIEROS
Al 31 de Diciembre 2022**

DISTRIBUCIÓN DE CLIENTES Y CARTERA / FINANCIAMIENTO DE VIVIENDA

CLIENTES

INSTITUCIONES	MEJORA DE VIVIENDA	CONSTRUCCIÓN DE VIVIENDA	TOTAL
ACORDE		21	21
APACOOB	21		21
ASOPROSANRAMÓN	8		8
FIDERPAC	88		88
FUNDECOCA	492		492
TOTAL	609 96.7%	21 3.3%	630 100.0%

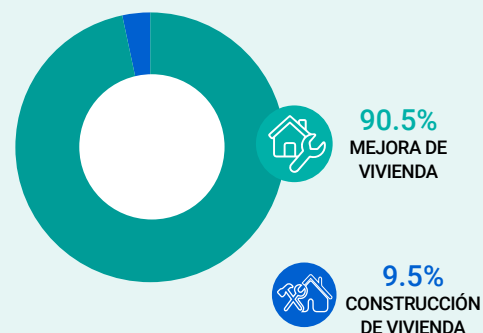
**DISTRIBUCIÓN DE CLIENTES
VFINANCIAMIENTO DE VIVIENDA**



Cartera (Miles de dólares)

INSTITUCIONES	MEJORA DE VIVIENDA	CONSTRUCCIÓN DE VIVIENDA	TOTAL
ACORDE		112.8	112.8
APACOOB	125.8		125.8
ASOPROSANRAMÓN	24.4		24.4
FIDERPAC	124.0		124.0
FUNDECOCA	803.7		803.7
TOTAL	1,077.9 90.5%	112.8 9.5%	1,190.7 100.0%

**DISTRIBUCIÓN DE CARTERA
FINANCIAMIENTO DE VIVIENDA**



**PROVEEDORES DE SERVICIOS FINANCIEROS ASOCIADOS A REDCOM
OTROS SERVICIOS FINANCIEROS Y NO FINANCIEROS
Al 31 de Diciembre 2022**

MICROSEGUROS

INSTITUCIONES	NÚMERO DE PÓLIZAS VENDIDAS	MONTO DE PÓLIZAS VENDIDAS (USD)	NÚMERO DE SINIESTROS	MONTO PAGADO EN SINIESTROS (USD)	TASA DE SINIESTRALIDAD
	SEGUROS OBLIGATORIOS				
	SALDO DEUDOR				
ACORDE	865	4,115	8	16,588	403.1%
ASOPROSANRAMÓN	73		2	46,816	
TOTAL	938	4,115	10	63,404	1,541.0%

PANAMÁ

RED PANAMEÑA DE MICROFINANZAS (REDPAMIF)



La Red Panameña de Microfinanzas REDPAMIF, fue constituida formalmente el día 20 de Mayo del 2005. Actualmente está conformada por 9 instituciones, de las cuales 7 reportaron su información en esta edición las que en conjunto suman una cartera de 343.1 millones de dólares, reflejando una participación en el sector rural del 11.4%. Además, a través de una red de 60 sucursales, estas instituciones atienden un total de 50,748 clientes de los cuales el 41.2% son mujeres.



MISIÓN

Desarrollar las Microfinanzas en Panamá, fortaleciendo las instituciones asociadas, para mejorar la calidad de vida de los empresarios(as) de las micros, pequeñas y medianas empresas urbanas y rurales.

VISIÓN

Ser la Red representativa y de referencia de las Microfinanzas en Panamá, fundamentada en principios de transparencia, autosuficiencia, innovación y equidad.

Presidente de la Red: Carlos Sánchez
Director Ejecutivo: Lic. Fabio Martínez
Correo electrónico: direccionejecutiva@redpamif.com
Página web: www.redpamif.com
Teléfono: (507) 382-6681 / 82

Dirección de Oficina: San Francisco, calle 67, PH Blue Business Center, Piso 9, oficina REDPAMIF (9-1).



Directorio

Banco Delta, S.A. (BANCO DELTA)

Ciudad Sede: Panamá
 Dirección: Vía España y Calle Elvita Méndez, Torre Delta, Planta Baja, Panamá.
 Teléfono: (507) 340-0000
 Sitio Web: www.bandelta.com
 Correo Electrónico: rdiaz@bandelta.com
 Director Ejecutivo/Gte. General: Roberto Díaz
 No. de Sucursales: 8



Centro Financiero Empresarial, S.A. (CFE)

Ciudad Sede: Panamá
 Dirección: Av. Vía Brasil, City Mall Plaza Piso 8.
 Teléfono: (507) 301-0671
 Sitio Web: www.cfe.com.pa
 Correo Electrónico: marco.gonzalez@cfe.com.pa
 Director Ejecutivo/Gte. General: Marco Antonio González
 No. de Sucursales: 8



Cooperativa de Servicios Múltiples Juan XXIII, R.L. (COOP. DE S.M. JUAN XXIII)

Ciudad Sede: Veraguas
 Dirección: Avenida Central, frente a la Plaza San Juan de Dios, Santiago, Veraguas.
 Teléfono: (507) 998-4575
 Sitio Web: www.juan-xxiii.com
 Correo Electrónico: gerente.gerencia@juan-xxiii.com
 Director Ejecutivo/Gte. General: Luis Pierce
 No. de Sucursales: 4



Financia Credit, S.A. (FINANCIA CREDIT)

Ciudad Sede: Panamá
 Dirección: Calle Elvira Méndez, PH Vallarino, Piso 11, contiguo a Tower Bank y Hotel Marriot, Panamá.
 Teléfono: (507) 214-6221
 Sitio Web: www.financiacredit.com
 Correo Electrónico: dalvarado@versatecenlinea.com
 Director Ejecutivo/Gte. General: Daniel Alvarado
 No. de Sucursales: 1



Financiera Natá, S.A. (FINASA)

Ciudad Sede: Panamá
 Dirección: Avenida Balboa, Edificio BICSA piso 44 Oficina No. 4405.
 Teléfono: (507) 264-2751
 Sitio Web: www.finasapanama.com
 Correo Electrónico: rbarrantes@finasapanama.com
 Director Ejecutivo/Gte. General: Rosa Barrantes
 No. de Sucursales: 3



Directorio

Soluciones de Microfinanzas, S.A. (MICROSERFIN)

Ciudad Sede: Panamá
 Dirección: Calle Aquilino de la Guardia, Edificio Scotiabank, piso 1. (507) 261-5022
 Teléfono: microserfin.com
 Sitio Web: edison.mejia@microserfin.com
 Correo Electrónico: Edison Mejía
 Director Ejecutivo/Gte. General: 27
 No. de Sucursales:

Desempeño Social: Calificación Social 2021



Financiera Mi Éxito (MI ÉXITO)

Ciudad Sede: Panamá
 Dirección: Avenida Justo Arosemena y Calle 45 Bella Vista, frente a la estación Texaco "El Árbol, Edificio Balboa. (507) 227-2750
 Teléfono: www.miexito.net
 Sitio Web: Roberto Healy
 Director Ejecutivo/Gte. General: 3
 No. de Sucursales:



Asociación para el Desarrollo de las Cajas Rurales (PROCAJA)

Ciudad Sede: Veraguas
 Dirección: Calle Novena Final, Frente al Ministerio de la Vivienda, Veraguas. (507) 998-7619; 998-6913
 Teléfono: www.procaja.com
 Sitio Web: shenriquez@procaja.com
 Correo Electrónico: Samuel Henríquez
 Director Ejecutivo/Gte. General: 9
 No. de Sucursales:



Suma Financiera (SUMA FINANCIERA)

Ciudad Sede: Panamá
 Dirección: Av. Samuel Lewis con Calle 59, Edificio Kenex Plaza, Piso 7, Ofic. 701. Urb. Obarrio, Ciudad de Panamá. (507) 308-3300
 Teléfono: www.sumafinanciera.com
 Sitio Web: cfabrega@sumafinanciera.com
 Correo Electrónico: Carlos Sánchez
 Director Ejecutivo/Gte. General: 7
 No. de Sucursales:



RED PANAMEÑA DE MICROFINANZAS
DATOS GENERALES INSTITUCIONALES
Al 31 de Diciembre 2022

CONCEPTO	BANCO DELTA	CFE	COOP. DE S.M. JUAN XXIII	FINANCIA CREDIT	FINASA	MICROSERFIN	PROCAJA
INFORMACIÓN DEL PERSONAL							
Total de Colaboradores	316	134	30	11	19	265	60
Mujeres	182	74	18	7	10	146	31
Hombres	134	60	12	4	9	119	29
Número de Oficiales de Crédito	51	40	7	3	6	102	20
Mujeres	22	22	4	3	1	36	2
Hombres	29	18	3	0	5	66	18
Oficiales Crédito al Total de Colaboradores	16.1%	29.9%	23.3%	27.3%	31.6%	38.5%	33.3%
INDICADORES DE GÉNERO							
Clientes Mujeres/Clientes Totales	40.6%	34.7%	36.0%	16.6%	50.7%	44.5%	41.6%
Cartera Mujeres/Cartera Total	34.8%	34.6%	36.0%	4.5%	27.1%	43.0%	34.9%
PARTICIPACIÓN RURAL							
Cartera Rural/Cartera Total		55.5%		0.0%	0.0%	42.5%	100.0%
Clientes Rurales/Clientes Totales		55.7%		0.0%	0.0%	44.0%	100.0%

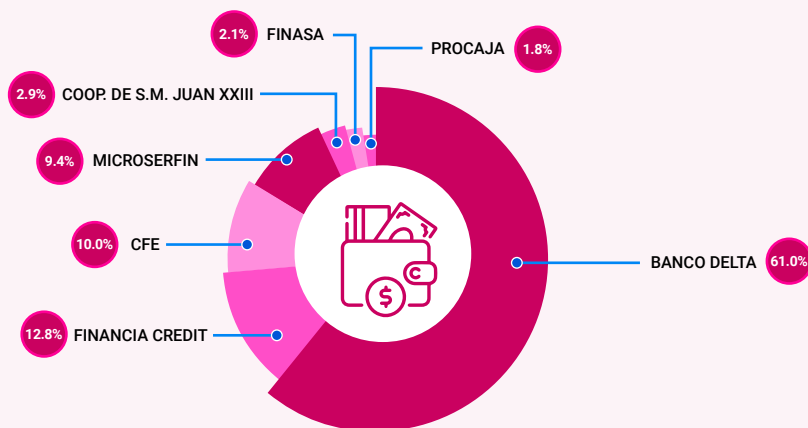
RED PANAMEÑA DE MICROFINANZAS
DATOS GENERALES INSTITUCIONALES
Al 31 de Diciembre 2022

CONCEPTO	BANCO DELTA	CFE	COOP. DE S.M. JUAN XXIII	FINANCIA CREDIT	FINASA	MICROSERFIN	PROCAJA
INDICADORES DE ESCALA							
Préstamo Promedio (USD)	10,107.8	8,875.7	4,087.9	58,075.8	15,722.1	1,769.3	1,486.8
Número de Clientes/Oficial de Crédito	406	97	353	251	75	179	210
Cartera por Oficial de Crédito	4,100,396	859,389	1,444,185	14,596,390	1,173,919	317,464	312,897
INDICADORES DE DESEMPEÑO FINANCIERO							
Cartera de préstamos / Total de activos	72.0%	72.4%	50.6%	66.6%	94.1%	85.8%	73.3%
Costo por Cliente	847.4	1,323.7	273.0	6,921.8	2,224.6	471.4	459.6
Cartera en riesgo mayor a 30 días	23.1%	60.7%	10.1%	1.1%	4.0%	8.5%	7.8%
Patrimonio/Activo total	8.5%	15.1%	47.2%	15.5%	51.0%	25.5%	28.9%
Ratio de gastos operativos	8.6%	13.6%	6.7%	11.0%	14.2%	27.8%	31.2%
INDICADORES DE DESEMPEÑO SOCIAL							
Crédito promedio nacional	72.6%	63.8%	29.4%	417.2%	112.9%	12.7%	10.7%
Ratio de retención de clientes	88.1%	70.8%	97.0%	80.4%	82.7%	74.0%	90.9%
Índice de eficiencia social	73.2	180.4	18.2	763.2	314.8	131.2	143.2

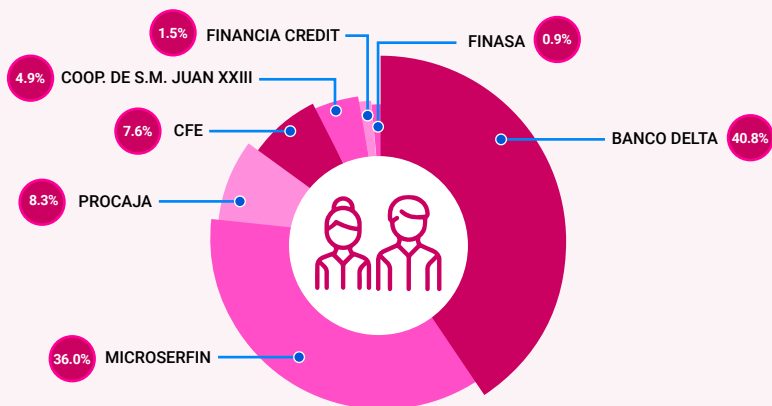
PROVEEDORES DE SERVICIOS FINANCIEROS ASOCIADOS A REDPAMIF
DATOS DE CARTERA Y CLIENTES
Al 31 de Diciembre 2022

INSTITUCIONES	SEDE	AGENCIAS	CLIENTES	CARTERA (MILES USD)	
BANCO DELTA	Panamá	8	20,689	209,120.2	61.0%
CFE	Panamá	8	3,873	34,375.5	10.0%
COOP. DE S.M. JUAN XXIII	Veraguas	4	2,473	10,109.3	2.9%
FINANCIA CREDIT	Panamá	1	754	43,789.2	12.8%
FINASA	Panamá	3	448	7,043.5	2.1%
MICROSERFIN	Panamá	27	18,302	32,381.4	9.4%
PROCAJA	Veraguas	9	4,209	6,257.9	1.8%
TOTAL		60	50,748	343,077.0	100.0%

PARTICIPACIÓN EN CARTERA



PARTICIPACIÓN EN CLIENTES




PROVEEDORES DE SERVICIOS FINANCIEROS ASOCIADOS A REDPAMIF
DISTRIBUCIÓN DE CLIENTES Y CARTERA POR ACTIVIDAD ECONÓMICA
Al 31 de Diciembre 2022

CLIENTES

INSTITUCIONES	AGROPECUARIA Y FORESTAL	COMERCIO	SERVICIO	PEQ. INDUSTRIA	CONSUMO	VIVIENDA	OTROS	TOTAL
BANCO DELTA	2,082	4,056	8,711	1,508	2,933	1,188	211	20,689
CFE	481	647	2,180	355	21	189		3,873
COOP. DE S.M. JUAN XXIII	78	49			2,286	60		2,473
FINANCIA CREDIT	62	206	235	65	148	5	33	754
FINASA		31		11	402		4	448
MICROSERFIN	6,377	6,319	4,459	976		171		18,302
PROCAJA	1,290	651	162	207	826	888	185	4,209
TOTAL	10,370	11,959	15,747	3,122	6,616	2,501	433	50,748
	20.4%	23.6%	31.0%	6.2%	13.0%	4.9%	0.9%	100.0%

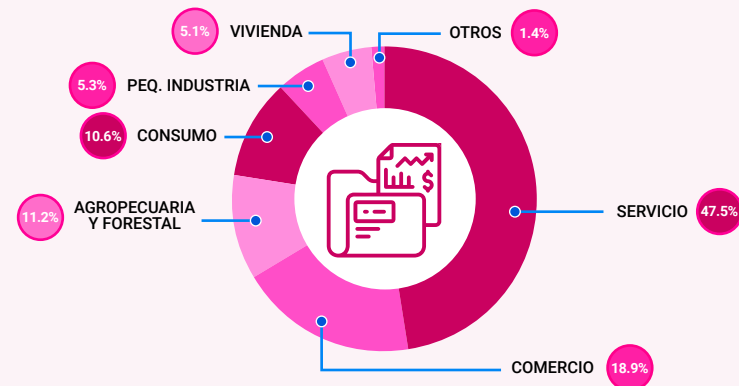
DISTRIBUCIÓN DE CLIENTES POR ACTIVIDAD ECONÓMICA



Cartera (Miles de dólares)

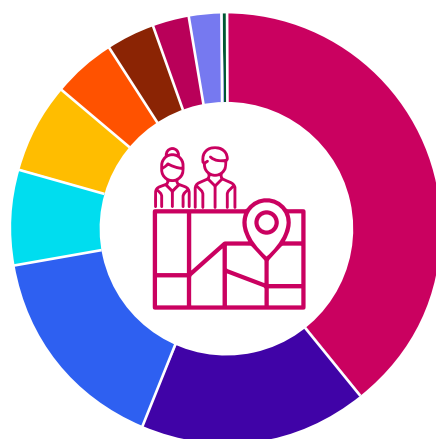
INSTITUCIONES	AGROPECUARIA Y FORESTAL	COMERCIO	SERVICIO	PEQ. INDUSTRIA	CONSUMO	VIVIENDA	OTROS	TOTAL
BANCO DELTA	15,681.3	40,050.0	101,942.1	11,372.4	23,836.2	13,779.2	2,459.0	209,120.2
CFE	3,289.3	4,390.2	22,178.9	2,142.4	51.2	2,323.5		34,375.5
COOP. DE S.M. JUAN XXIII	1,440.7	1,221.8			7,289.7	157.1		10,109.3
FINANCIA CREDIT	5,234.0	5,353.1	29,417.4	1,761.2	987.8	17.7	1,018.0	43,789.2
FINASA		1,934.1		528.0	3,536.8		1,044.6	7,043.5
MICROSERFIN	10,819.2	10,886.5	8,331.1	1,918.6		426.0		32,381.4
PROCAJA	2,104.4	1,158.6	1,107.0	343.4	584.1	871.0	89.4	6,257.9
TOTAL	38,568.9	64,994.3	162,976.5	18,066.0	36,285.8	17,574.5	4,611.0	343,077.0
	11.2%	18.9%	47.5%	5.3%	10.6%	5.1%	1.4%	100.0%

DISTRIBUCIÓN DE CARTERA POR ACTIVIDAD ECONÓMICA



PROVEEDORES DE SERVICIOS FINANCIEROS ASOCIADOS A REDPAMIF
DISTRIBUCIÓN DE CLIENTES POR DEPARTAMENTO
Al 31 de Diciembre 2022

DEPARTAMENTOS	BANCO DELTA	CFE	COOP. DE S.M. JUAN XXIII	FINANCIA CREDIT	FINASA	MICROSERFIN	PROCAJA	TOTAL	
Bocas del Toro	158	9				1,203		1,370	2.7%
Chiriqui	4,028	852	2		123	3,484	319	8,808	17.3%
Cocle	1,487	431	24			1,183	279	3,404	6.7%
Colón	816	60				951		1,827	3.6%
Darién	237	39				959		1,235	2.4%
Embera								0	0.0%
Herrera	1,060	272	35			1,341	944	3,652	7.2%
Los Santos	644	167	1			1,192	489	2,493	4.9%
Ngobe Bugle	75	1	5					81	0.2%
Panamá	10,793	1,665	22	754	325	6,321		19,880	39.2%
San Blas								0	0.0%
Veraguas	1,391	377	2,384			1,668	2,178	7,998	15.8%
Total	20,689	3,873	2,473	754	448	18,302	4,209	50,748	100.0%



39.2%
Panamá

6.7%
Cocle

2.4%
Darién

17.3%
Chiriqui

4.9%
Los Santos

0.2%
Ngobe Bugle

15.8%
Veraguas

3.6%
Colón

0.0%
Embera

7.2%
Herrera

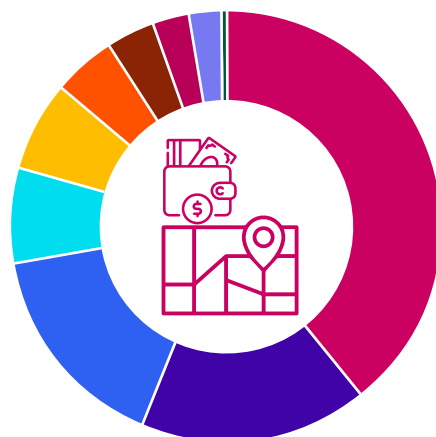
2.7%
Bocas del Toro

0.0%
San Blas

PROVEEDORES DE SERVICIOS FINANCIEROS ASOCIADOS A REDPAMIF
DISTRIBUCIÓN DE CARTERA POR DEPARTAMENTO
Al 31 de Diciembre 2022

DEPARTAMENTOS	BANCO DELTA	CFE	COOP. DE S.M. JUAN XXIII	FINANCIA CREDIT	FINASA	MICROSERFIN	PROCAJA	TOTAL	
Bocas del Toro	1,778.9	261.5				1,648.5		3,688.9	1.1%
Chiriqui	34,131.2	7,054.5	2.8		587.1	6,323.8	345.8	48,445.2	14.1%
Cocle	11,904.2	4,149.3	74.6			1,766.4	571.2	18,465.6	5.4%
Colón	9,074.0	597.0				1,739.7		11,410.6	3.3%
Darién	1,883.0	455.7				1,909.6		4,248.3	1.2%
Embera								0	0.0%
Herrera	8,007.5	1,739.2	203.0			2,275.6	1,457.5	13,682.8	4.0%
Los Santos	5,311.5	1,061.9	41.5			2,008.1	762.4	9,185.3	2.7%
Ngobe Bugle	454.5	13.9	7.6					476.0	0.2%
Panamá	123,604.5	16,032.4	102.8	43,789.2	6,456.4	12,135.5		202,120.8	58.9%
San Blas								0	0.0%
Veraguas	12,971.0	3,010.2	9,677.0			2,574.2	3,121.0	31,353.5	9.1%
Total	209,120.2	34,375.5	10,109.3	43,789.2	7,043.5	32,381.4	6,257.9	343,077.0	100.0%

Cartera (Miles de dólares)



58.9%
Panamá

4.0%
Herrera

1.1%
Bocas del Toro

14.1%
Chiriqui

3.3%
Colón

0.2%
Ngobe Bugle

9.1%
Veraguas

2.7%
Los Santos

0.0%
Embera

5.4%
Cocle

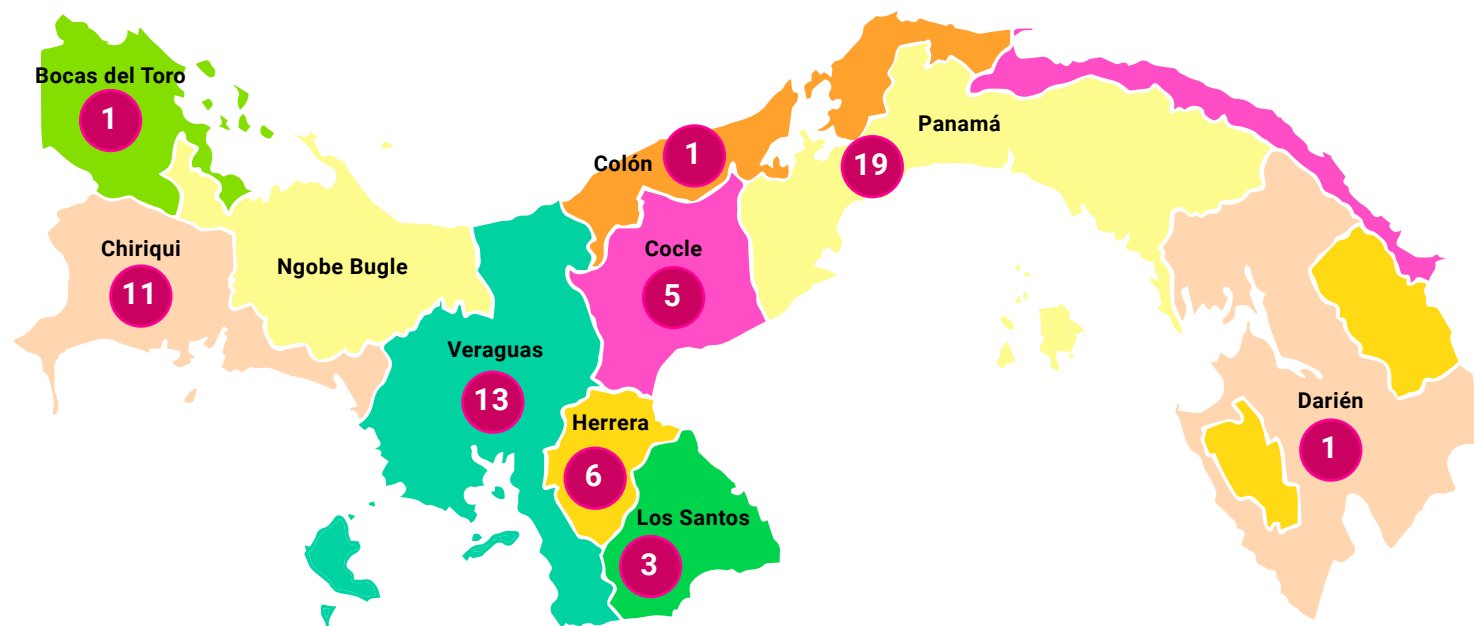
1.2%
Darién

0.0%
San Blas

**PROVEEDORES DE SERVICIOS FINANCIEROS ASOCIADOS A REDPAMIF
SUCURSALES POR DEPARTAMENTO
Al 31 de Diciembre 2022**

DEPARTAMENTOS	AGENCIAS	PARTICIPACIÓN
Bocas del Toro	1	1.7%
Chiriquí	11	18.3%
Cocle	5	8.3%
Colón	1	1.7%
Darién	1	1.7%
Embera	0	0.0%
Herrera	6	10.0%
Los Santos	3	5.0%
Ngobe Bugle	0	0.0%
Panamá	19	31.6%
San Blas	0	0.0%
Veraguas	13	21.7%
TOTAL	60	100.0%

SUCURSALES: 60*

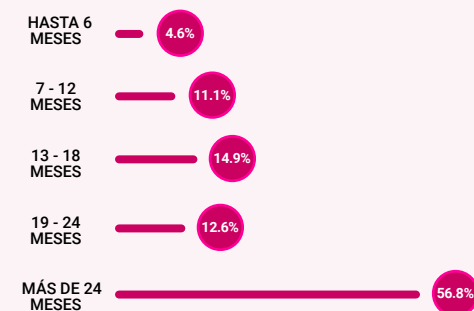


* Datos consolidados de los 7 PSF que reportaron su información a esta edición.

PROVEEDORES DE SERVICIOS FINANCIEROS ASOCIADOS A REDPAMIF
DISTRIBUCIÓN DE CLIENTES Y CARTERA POR PLAZOS
Al 31 de Diciembre 2022

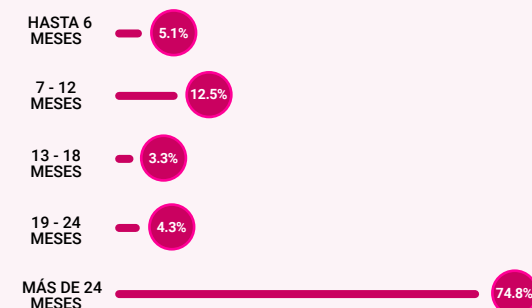
CLIENTES	INSTITUCIONES	HASTA 6 MESES	7 - 12 MESES	13 - 18 MESES	19 - 24 MESES	MÁS DE 24 MESES	TOTAL
	BANCO DELTA	1,634	1,605	1,718	1,757	13,975	20,689
	CFE	1	22	174	48	3,628	3,873
	FINANCIA CREDIT	418	113	11	43	169	754
	FINASA	3	11	7	27	400	448
	MICROSERFIN	13	1,881	4,022	3,975	8,411	18,302
	PROCAJA	142	1,730	1,252	256	829	4,209
TOTAL	2,211	5,362	7,184	6,106	27,412	48,275	
	4.6%	11.1%	14.9%	12.6%	56.8%	100.0%	

DISTRIBUCIÓN DE CLIENTES POR PLAZOS



Cartera (Miles de dólares)	INSTITUCIONES	HASTA 6 MESES	7 - 12 MESES	13 - 18 MESES	19 - 24 MESES	MÁS DE 24 MESES	TOTAL
	BANCO DELTA	9,076.1	6,652.5	5,267.7	6,607.3	181,516.6	209,120.2
	CFE	1.0	22.3	251.9	93.6	34,006.7	34,375.5
	FINANCIA CREDIT	6,919.9	32,043.7	1,045.5	1,624.7	2,155.4	43,789.2
	FINASA	1,044.6	839.4	57.4	125.7	4,976.4	7,043.5
	MICROSERFIN	18.4	1,310.9	3,243.5	5,448.7	22,359.9	32,381.4
	PROCAJA	22.0	791.4	1,069.2	371.8	4,003.5	6,257.9
TOTAL	17,082.0	41,660.2	10,935.2	14,271.8	249,018.5	332,967.7	
	5.1%	12.5%	3.3%	4.3%	74.8%	100.0%	

DISTRIBUCIÓN DE CARTERA POR PLAZOS

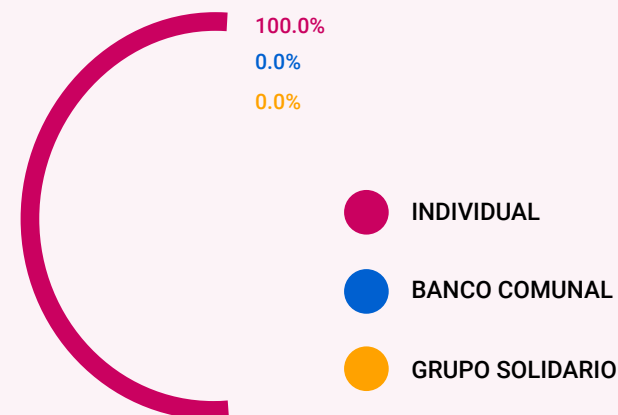


PROVEEDORES DE SERVICIOS FINANCIEROS ASOCIADOS A REDPAMIF
DISTRIBUCIÓN DE CLIENTES Y CARTERA POR METODOLOGÍA CREDITICIA
Al 31 de Diciembre 2022

CLIENTES

INSTITUCIONES	INDIVIDUAL	GRUPO SOLIDARIO	BANCO COMUNAL	TOTAL
BANCO DELTA	20,689			20,689
CFE	3,873			3,873
COOP. DE S.M. JUAN XXIII	2,473			2,473
FINANCIA CREDIT	754			754
FINASA	448			448
MICROSERFIN	18,302			18,302
PROCAJA	4,209			4,209
TOTAL	50,748	0.0	0.0	50,748
	100.0%	0.0%	0.0%	100.0%

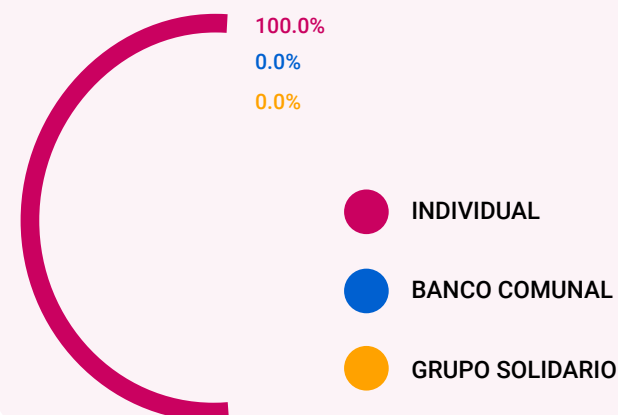
DISTRIBUCIÓN DE CLIENTES POR METODOLOGÍA CREDITICIA



Cartera (Miles de dólares)

INSTITUCIONES	INDIVIDUAL	GRUPO SOLIDARIO	BANCO COMUNAL	TOTAL
BANCO DELTA	209,120.2			209,120.2
CFE	34,375.5			34,375.5
COOP. DE S.M. JUAN XXIII	10,109.3			10,109.3
FINANCIA CREDIT	43,789.2			43,789.2
FINASA	7,043.5			7,043.5
MICROSERFIN	32,381.4			32,381.4
PROCAJA	6,257.9			6,257.9
TOTAL	343,077.0	0.0	0.0	343,077.0
	100.0%	0.0%	0.0%	100.0%

DISTRIBUCIÓN DE CARTERA POR METODOLOGÍA CREDITICIA



**PROVEEDORES DE SERVICIOS FINANCIEROS ASOCIADOS A REDPAMIF
OTROS SERVICIOS FINANCIEROS Y NO FINANCIEROS
Al 31 de Diciembre 2022**

DISTRIBUCIÓN DE CLIENTES Y CARTERA / FINANCIAMIENTO VERDE

CLIENTES

INSTITUCIONES	PRODUCCIÓN AGROPECUARIA	TOTAL
MICROSERFIN	6,360	6,360
TOTAL	6,360 100.0%	6,360 100.0%

Cartera (Miles de dólares)

INSTITUCIONES	PRODUCCIÓN AGROPECUARIA	TOTAL
MICROSERFIN	10,766.0	10,766.0
TOTAL	10,766.0 100.0%	10,766.0 100.0%

DISTRIBUCIÓN DE CLIENTES / FINANCIAMIENTO VERDE



DISTRIBUCIÓN DE CARTERA / FINANCIAMIENTO VERDE



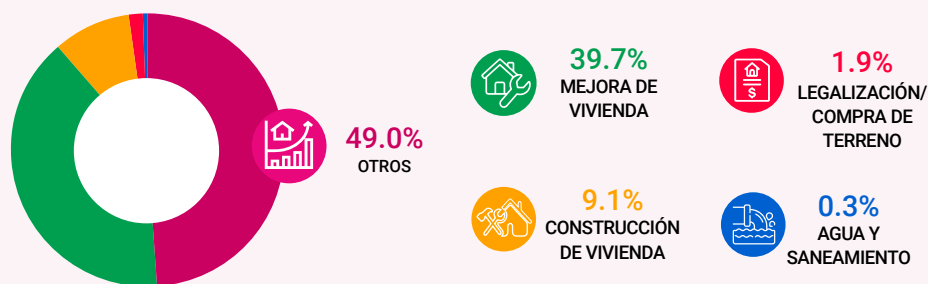
**PROVEEDORES DE SERVICIOS FINANCIEROS ASOCIADOS A REDPAMIF
OTROS SERVICIOS FINANCIEROS Y NO FINANCIEROS
Al 31 de Diciembre 2022**

DISTRIBUCIÓN DE CLIENTES Y CARTERA / FINANCIAMIENTO DE VIVIENDA

CLIENTES

INSTITUCIONES	MEJORA DE VIVIENDA	LEGALIZACIÓN/ COMPRA DE TERRENO	CONSTRUCCIÓN DE VIVIENDA	AGUA Y SANEAMIENTO	OTROS	TOTAL
BANCO DELTA					1,188	1,188
CFE	189					189
COOP. DE S.M. JUAN XXIII	60					60
FINANCIA CREDIT					5	5
MICROSERFIN	171					171
PROCAJA	573	48	227	7	33	888
TOTAL	993 39.7%	48 1.9%	227 9.1%	7 0.3%	1,226 49.0%	2,501 100.0%

DISTRIBUCIÓN DE CLIENTES / FINANCIAMIENTO DE VIVIENDA





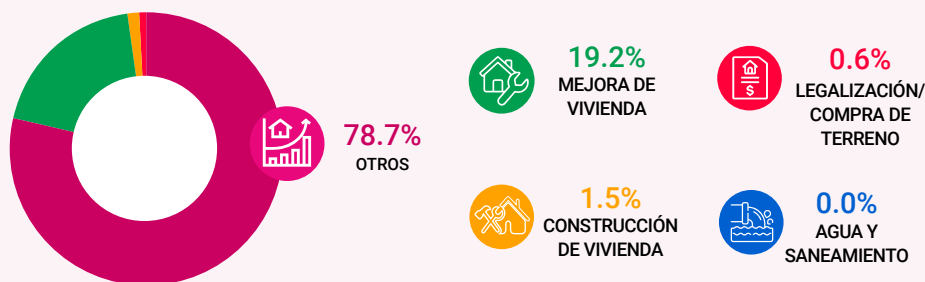
**PROVEEDORES DE SERVICIOS FINANCIEROS ASOCIADOS A REDPAMIF
OTROS SERVICIOS FINANCIEROS Y NO FINANCIEROS
Al 31 de Diciembre 2022**

DISTRIBUCIÓN DE CLIENTES Y CARTERA / FINANCIAMIENTO DE VIVIENDA

Cartera (Miles de dólares)

INSTITUCIONES	MEJORA DE VIVIENDA	LEGALIZACIÓN/ COMPRA DE TERRENO	CONSTRUCCIÓN DE VIVIENDA	AGUA Y SANEAMIENTO	OTROS	TOTAL
BANCO DELTA					13,779.2	13,779.2
CFE	2,323.5					2,323.5
COOP. DE S.M. JUAN XXIII	157.1					157.1
FINANCIA CREDIT					17.7	17.7
MICROSERFIN	426.0					426.0
PROCAJA	466.9	106.3	262.1	5.5	30.2	871.0
TOTAL	3,373.5 19.2%	106.3 0.6%	262.1 1.5%	5.5 0.0%	13,827.1 78.7%	17,574.5 100.0%

DISTRIBUCIÓN DE CARTERA / FINANCIAMIENTO DE VIVIENDA



**PROVEEDORES DE SERVICIOS FINANCIEROS ASOCIADOS A REDPAMIF
OTROS SERVICIOS FINANCIEROS Y NO FINANCIEROS
Al 31 de Diciembre 2022**

AHORROS



INSTITUCIONES	NÚMERO DE AHORRANTES	NO. DE CUENTAS DE AHORRO	SALDO DE AHORROS (USD)
AHORROS VOLUNTARIOS A LA VISTA			
BANCO DELTA	7,966	8,898	58,738,487
COOP. DE S.M. JUAN XXIII		11,816	8,063,059
TOTAL	7,966	20,714	66,801,546
AHORROS VOLUNTARIOS A PLAZO			
BANCO DELTA	571	991	140,887,330
COOP. DE S.M. JUAN XXIII		21	882,300
TOTAL	571	1,012	141,769,630

MICROSEGUROS

INSTITUCIONES	NÚMERO DE PÓLIZAS VENDIDAS	MONTO DE PÓLIZAS VENDIDAS (USD)	NÚMERO DE SINIESTROS	MONTO PAGADO EN SINIESTROS (USD)	TASA DE SINIESTRALIDAD
SEGUROS OBLIGATORIOS					
SALDO DEUDOR					
MICROSERFIN	18,393	156,083	57	122,665	78.6%
TOTAL	18,393	156,083	57	122,665	78.6%
SEGUROS VOLUNTARIOS					
SEGURO POR ENFERMEDAD					
MICROSERFIN	6,366	43,461	1	1,000	2.3%
TOTAL	6,366	43,461	1	1,000	2.3%
SEGURO FUNERARIO					
MICROSERFIN	8,771	192,900	13	8,369	4.3%
TOTAL	8,771	192,900	13	8,369	4.3%
OTROS SEGUROS					
MICROSERFIN	9,553	213,545	100	2,383	1.1%
TOTAL	9,553	213,545	100	2,383	1.1%

REPÚBLICA DOMINICANA

RED DOMINICANA DE MICROFINANZAS
(REDOMIF)



La Asociación sin fines de lucro Red Dominicana de Microfinanzas REDOMIF, fue constituida en Asamblea General el 19 de Noviembre de 2008. Actualmente está conformada por 27 instituciones y 5 aliados estratégicos. En esta edición, de las 27 instituciones reportaron 19 instituciones que en conjunto atienden a 637,036 clientes, de los cuales el 55.8% son mujeres. Dichas instituciones disponen de una cartera de USD 966.3 millones de los cuales el 28.3% está colocado en el sector rural.



MISIÓN

Otorgar a sus aliados, servicio y soluciones de calidad que ayuden a su desempeño incorporando valor en beneficio para sus clientes y asociados.

VISIÓN

Ser la representante de las Microfinanzas en República Dominicana y en la región, para mantener los principios y valores de la industria, fomentando y apoyando el desarrollo de la inclusión financiera de los sectores desfavorecidos del país y de la región.

Presidente de la Red: Lic. Mariano Frontera
Director Ejecutivo: Lic. María del Pilar Ramos
Página Web: www.redomif.org.do
Correo Electrónico: direccionejecutiva@redomif.org.do
Teléfono: (809) 549 - 5316
Dirección de Oficina: Av. Ortega y Gasset # 49, Centro Capacitación ADOPEM
(frente al Centro Olímpico), Santo Domingo.



Directorio

Asociación para el Desarrollo de la Provincia Espailat, Inc. (ADEPE)

Ciudad Sede: Espailat
 Dirección: Calle Presidente Vasquez No. 28 (Altos), Moca, Provincia Espailat.
 Teléfono: (809) 578-2811
 Correo Electrónico: adepe@codetel.net.do
 Director Ejecutivo/Gte. General: Dorca Barcacer
 No. de Sucursales: 1



Asociación Dominicana para el Desarrollo de la Mujer (ADOPEM ONG)

Ciudad Sede: Distrito Nacional
 Dirección: Avenida Ortega y Gasset #48, frente al Centro Olímpico, Santo Domingo.
 Teléfono: (809) 563-0926
 Sitio Web: www.adopem.org.do
 Correo Electrónico: capaci.adopem@adopem.org.do
 Director Ejecutivo/Gte. General: Mercedes Canalda de Beras-Goico
 No. de Sucursales: 9



Agencia Francesa (AFD)

Ciudad Sede: Distrito Nacional
 Dirección: Avenida Gustavo Mejía Ricart No. 98 Esq. Abraham Lincoln, Edificio Corporativo 2010, Local 201, Ens. Plantini, BP 285-7
 Teléfono: (809) 547-1289
 Sitio Web: www.afd.fr/fr
 Correo Electrónico: afddsaintdomingue@adf.fr
 Director Ejecutivo/Gte. General: Sandra Kassab
 No. de Sucursales: 1



Asociación de Instituciones Rurales de Ahorro y Crédito (AIRAC)

Ciudad Sede: Distrito Nacional
 Dirección: Calle Aristides Fiallo Cabral 256, zona universitaria, Distrito Nacional
 Teléfono: (809) 686-2229
 Sitio Web: www.airac.org.do
 Correo Electrónico: v.r.geraldo@airac.org
 Director Ejecutivo/Gte. General: Virgilio Gerardo
 No. de Sucursales: 17



Asociación La Vega Real de Ahorros y Préstamos (ALAVER)

Ciudad Sede: La Vega
 Dirección: C/Presidente Ant. Guzmán Fernández, esq. Juan Rodríguez
 Teléfono: (809) 573-2655
 Sitio Web: www.alaver.com.do
 Correo Electrónico: eberrido@alaver.com.do
 Director Ejecutivo/Gte. General: José Deschamps
 No. de Sucursales: 15



Asociación La Nacional de Ahorros y Préstamos (ALNAP)

Ciudad Sede: Distrito Nacional
 Dirección: Av. 27 de Febrero núm. 218, Ens. Vergel, Santo Domingo.
 Teléfono: (809) 688-6631
 Sitio Web: www.alnap.com.do
 Correo Electrónico: gzuluaga@asociacionlanacional.com.do
 Director Ejecutivo/Gte. General: Gustavo Zuluaga
 No. de Sucursales: 53



Asociación Popular de Ahorros y Préstamos (APAP)

Ciudad Sede: Peravia
 Dirección: Avenida 27 de Febrero esquina Máximo Gómez
 Teléfono: (809) 687-2727
 Sitio Web: www.apap.com.do



Asociación Esperanza Internacional (ASOCIACIÓN ESPERANZA)

Ciudad Sede: Santo Domingo
 Dirección: Calle Frank Felix Miranda #1 Ensanche Naco, Santo Domingo
 Teléfono: (809) 450-0333
 Sitio Web: esperanza.org
 Correo Electrónico: alex@esperanza.org
 Director Ejecutivo/Gte. General: Alexandra Núñez
 No. de Sucursales: 9





Directorio

Asociación para Inversión y Empleo (ASPIRE)

Ciudad Sede: Santo Domingo
 Dirección: Juan de Morfa No. 67 Villa Consuelo
 Teléfono: (809) 688-5101- 1272
 Sitio Web: www.aspire.org.do
 Correo Electrónico: aaviles@aspire.org.do
 Gerente de Programas: Arislourdes Aviles
 No. de Sucursales: 1



Banco Múltiple Activo Dominicana, S.A. (BANCO ACTIVO)

Ciudad Sede: Santo Domingo
 Dirección: Ave. Winston Churchill, Plaza las Palmeras, Ensanche Evaristo Morales. (809) 946-2220
 Teléfono: (809) 946-2220
 Sitio Web: www.bancoactivo.com.do
 Correo Electrónico: jperez@bancoactivo.com.do
 Director Ejecutivo/Gte. General: Jennifer Pérez
 No. de Sucursales: 5



Banco Múltiple Ademi, S.A. (BANCO ADEMI)

Ciudad Sede: Santo Domingo
 Dirección: Avenida Pedro Henríquez Ureña No. 78, La Esperilla, Distrito Nacional, Santo Domingo. (809) 683-0203
 Teléfono: (809) 683-0203
 Sitio Web: bancoademi.com.do
 Correo Electrónico: grondon@bancoademi.com.do
 Director Ejecutivo/Gte. General: Guillermo Rondón
 No. de Sucursales: 74



Desempeño Social: Evaluación Smart 2020;
 Certificación Protección al Cliente 2020

Banco de Ahorro y Crédito ADOPEM, S. A. (BANCO ADOPEM)

Ciudad Sede: Santo Domingo
 Dirección: Calle Heriberto Pieter No.12, Ensanche Naco, Distrito Nacional, Sto. Domingo (809) 563-9003
 Teléfono: (809) 563-9003
 Sitio Web: www.bancoadopem.com.do
 Correo Electrónico: m.canalda@adopem.com.do
 Director Ejecutivo/Gte. General: Mercedes Canalda de Beras-Goico
 No. de Sucursales: 70



SPI4 2021; Calificación Social 2022; Evaluación Smart 2020; Certificación Protección al Cliente 2022

Banco de Ahorro y Crédito FONDESA S.A. (BANFONDESA)

Ciudad Sede: Santiago
 Dirección: Calle Restauración # 127, Esq. Jácuba, Santiago de los Caballeros (809) 226-3333
 Teléfono: (809) 226-3333
 Sitio Web: www.banfondesa.com.do
 Correo Electrónico: reynac@banfondesa.com.do
 Director Ejecutivo/Gte. General: Cristian Reyna
 No. de Sucursales: 61



BID/FOMIN

Ciudad Sede: Santo Domingo
 Dirección: Calle San Luis F. Thomen Esquina Winston Churchill Torre BHD, piso 10 (809) 562-6400
 Teléfono: (809) 562-6400
 Sitio Web: www.iadb.org
 Correo Electrónico: smeldy@iadb.org
 Director Ejecutivo/Gte. General: Smeldy Ramírez
 No. de Sucursales: 1



Fundación Codespa (CODESPA)

Ciudad Sede: Santo Domingo
 Dirección: C/Mahatma Gandhi, 206, Apto 301, Gazcue, Santo Domingo, D.N. (809) 688-0004
 Teléfono: (809) 688-0004
 Sitio Web: www.codespa.org
 Correo Electrónico: cfernandez@codespa.org
 Director Ejecutivo/Gte. General: José González
 No. de Sucursales: 1



Cooperativa de Servicios Adepe, Inc. (COOP-ADEPE)

Ciudad Sede: Espaillat
 Dirección: Calle Presidente Vásquez No 30, esquina Calle Colón, Moca. (809) 578-6060
 Teléfono: (809) 578-6060
 Sitio Web: www.coopadepe.com
 Correo Electrónico: gendry.delarosa@coopadepe.com
 Director Ejecutivo/Gte. General: Gendry de la Rosa
 No. de Sucursales: 5





Directorio

Cooperativa de Ahorro, Crédito y Servicios Múltiples ASPIRE (COOP-ASPIRE)

Ciudad Sede: Santo Domingo
 Dirección: Av. 27 de Febrero Esquina Federico Geraldino, Edificio Coopaspire No. 263
 Teléfono: (809) 688-5101
 Sitio Web: www.coopaspire.com
 Correo Electrónico: lrosario@coopaspire.com.do
 Director Ejecutivo/Gte. General: Luis Rosario
 No. de Sucursales: 26

Desempeño Social: SPI4 2020; Evaluación Smart 2022



Cooperativa de Ahorros, Créditos y Servicios Múltiples CDD, INC. (COOP-CDD)

Ciudad Sede: Santo Domingo
 Dirección: Av. Isabel Aguiar No. 98, Herrera, Santo Domingo Oeste
 Teléfono: (809) 561-9544; 560-3191
 Sitio Web: www.coop-cdd.com
 Correo Electrónico: gcaraballo@cdd.org.do
 Director Ejecutivo/Gte. General: Gladys Caraballo
 No. de Sucursales: 4



Cooperativa de Ahorro y Crédito del Fondo Ecuménico de Préstamos de la República Dominicana (COOP-ECLOF)

Ciudad Sede: Distrito Nacional
 Dirección: Calle Alberto Peguero # 103 Miraflores, Distrito Nacional
 Teléfono: (809) 333-5273
 Sitio Web: www.coopeclof.com
 Correo Electrónico: wjimenez@coopeclof.com
 Director Ejecutivo/Gte. General: William Jiménez
 No. de Sucursales: 12

Desempeño Social: Calificación Social 2022



COOPFELAFEVI, INC. (COOPFELAFEVI)

Ciudad Sede: Barahona
 Dirección: Centro Comercial Kennedy, Local 114, Ave. John F. Kennedy, Km. 7 1/2, Los Prados
 Teléfono: (809) 567-4777
 Sitio Web: www.coopfelafevi.com
 Director Ejecutivo/Gte. General: Max Méndez
 No. de Sucursales: 5



Banco BHD, Unidad de Microfinanzas Crédito Amigo (Crédito Amigo-BHD)

Ciudad Sede: Distrito Nacional
 Dirección: Calle Luis F. Thomen Esq. Winston Churchill
 Teléfono: (809) 243-5000
 Sitio Web: www.bhd.com.do
 Correo Electrónico: adrian_guzman@bhd.com.do
 Director Ejecutivo/Gte. General: Adrian Guzmán
 No. de Sucursales: 2



Fundación Dominicana de Desarrollo, Inc. (FDD)

Ciudad Sede: Santo Domingo
 Dirección: Calle Las Mercedes #4, Casa de las Gárgolas, Zona Colonial, Santo Domingo
 Teléfono: (809) 338-8101
 Sitio Web: www.fdd.org.do
 Correo Electrónico: mfrontera@fdd.org.do
 Director Ejecutivo/Gte. General: Mariano Frontera
 No. de Sucursales: 14



Banco Fihogar, S.A. (FIHOGAR)

Ciudad Sede: Santo Domingo
 Dirección: Ave. San Martín 252, Edificio Santanita, Ensanche La Fe, Santo Domingo, D.N.
 Teléfono: (809) 566-2187
 Correo Electrónico: www.fihogar.com
 Sitio Web: amunoz@fihogar.com
 Director Ejecutivo/Gte. General: Alan Muñoz
 No. de Sucursales: 8



Fondo Cooperativo para el Desarrollo Agroempresarial (FONDAGRO)

Ciudad Sede: Santo Domingo
 Dirección: Calle Euclides Morillo, No. 51, Arroyo Hondo, Santo Domingo
 Teléfono: (809) 683-0972; 563-6178
 Sitio Web: fondagro.do
 Correo Electrónico: o.paulino@fondagro.do
 Director Ejecutivo/Gte. General: Odalis Paulino
 No. de Sucursales: 3





Directorio

FondoMicro (FONDOMICRO)

Ciudad Sede: Santo Domingo
 Dirección: Ave. Bolívar No. 235, Edificio Libertad 3er piso, Ens. La Julia (809) 534-8141; 855-6312
 Teléfono: (809) 534-8141; 855-6312
 Sitio Web: www.fondomicro.org
 Correo Electrónico: mortiz@fondomicro.org
 Director Ejecutivo/Gte. General: Marina Ortiz
 No. de Sucursales: 1

Fundación APEC de Crédito Educativo (FUNDAPEC)

Ciudad Sede: Santo Domingo
 Dirección: Ave. Bolívar Esq. Socorro Sánchez, Gazcue. (809) 689-4171
 Teléfono: (809) 689-4171
 Sitio Web: www.fundapec.edu.do
 Correo Electrónico: rbrito@fundapec.edu.do
 Director Ejecutivo/Gte. General: Regla Brito
 No. de Sucursales: 3

Desempeño Social: SPI4 2021



Fundación Hábitat para la Humanidad, Inc. (HPH DOMINICANA)

Ciudad Sede: Santo Domingo
 Dirección: Calle Pidrigo No. 58 El Millón. (809) 547-2091
 Teléfono: (809) 547-2091
 Sitio Web: www.habitatdominicana.org
 Correo Electrónico: jmendoza@habitatdominicana.org
 Director Ejecutivo/Gte. General: Juan Mendoza
 No. de Sucursales: 1



Motor Crédito Banco de Ahorro y Crédito, S.A. (MOTOR CRÉDITO)

Ciudad Sede: Distrito Nacional
 Dirección: Ave. Lincoln 1056, Edificio Ambar (809) 540-3900
 Teléfono: (809) 540-3900
 Sitio Web: www.motorcredito.com.do
 Correo Electrónico: r.rodriguez@motorcredito.com.do
 Director Ejecutivo/Gte. General: Rosalía Rodríguez
 No. de Sucursales: 1



Mujeres en Desarrollo Dominicana, Inc. (MUDE)

Ciudad Sede: Santo Domingo
 Dirección: Calle Juan Tomás Mejía y Cotes No. 2, Esq. Paseo Las Palmas, Arroyo Hondo, Santo Domingo (809) 563-8111
 Teléfono: (809) 563-8111
 Sitio Web: www.mude.org.do
 Correo Electrónico: ralvarez@mude.org.do
 Director Ejecutivo/Gte. General: Rosa Rita Alvarez
 No. de Sucursales: 4



Nordestana Corporaciones de Crédito (NORDESTANA)

Ciudad Sede: Duarte
 Dirección: Calle San Francisco Esq. Mell, No. 49, Centro Ciudad, SFM (809) 588-2047
 Teléfono: (809) 588-2047
 Sitio Web: www.nordestana.com
 Correo Electrónico: laura.rodriguez@nordestana.com
 Director Ejecutivo/Gte. General: Laura Rodríguez
 No. de Sucursales: 21



Fundación Sur Futuro, Inc. (SUR FUTURO)

Ciudad Sede: Santo Domingo
 Dirección: AV. 27 de febrero esquina Abraham Lincoln, Unicentro Plaza, tercer nivel, Santo Domingo (809) 472-0611
 Teléfono: (809) 472-0611
 Correo Electrónico: www.surfuturo.org
 Sitio Web: www.surfuturo.org
 Director Ejecutivo/Gte. General: Kathia Mejía
 No. de Sucursales: 2



VisionFund República Dominicana, SAS (VISIONFUND RD)

Ciudad Sede: Distrito Nacional
 Dirección: Lea de Castro 205, Gazcue. (809) 221-0402
 Teléfono: (809) 221-0402
 Sitio Web: www.visionfundrd.org
 Correo Electrónico: eduardo_gutierrez@visionfund.org
 Director Ejecutivo/Gte. General: Eduardo Gutiérrez
 No. de Sucursales: 9



RED DOMINICANA DE MICROFINANZAS
DATOS GENERALES INSTITUCIONALES
Al 31 de Diciembre 2022

CONCEPTO	ALNAP	ASOCIACIÓN ESPERANZA	BANCO ADEMI	BANCO ADOPEM	BANFONDESA	COOP-ADEPE	COOP-ASPIRE	COOP-CDD	COOP-ECLOF	COOPFELAFEVI
INFORMACIÓN DEL PERSONAL										
Total de Colaboradores	79	85	1,586	1,332	1,025	95	499	35	215	41
Mujeres	10	58	765	562	514	55	236	18	105	25
Hombres	69	27	821	770	511	40	263	17	110	16
Número de Oficiales de Crédito	65	29	569	626	427	18	185	13	99	6
Mujeres	8	15	131	35	69	2	42	1	27	0
Hombres	57	14	438	591	358	16	143	12	72	6
Oficiales Crédito al Total de Colaboradores	82.3%	34.1%	35.9%	47.0%	41.7%	19.0%	37.1%	37.1%	46.1%	14.6%
INDICADORES DE GÉNERO										
Clientes Mujeres/Clientes Totales	45.8%	75.8%	49.4%	65.9%	49.2%	46.8%	59.4%	68.5%	74.0%	29.2%
Cartera Mujeres/Cartera Total	46.0%	64.5%	38.6%	66.8%	42.5%	46.0%	54.8%	63.9%	74.0%	27.5%
PARTICIPACIÓN RURAL										
Cartera Rural/Cartera Total	37.0%	52.0%	20.0%	41.3%	73.0%		58.1%	8.9%	20.0%	
Clientes Rurales/Clientes Totales	37.3%	56.6%	19.4%	41.8%	73.2%		56.6%	12.2%	18.8%	

* Continúa en la siguiente página.

RED DOMINICANA DE MICROFINANZAS
DATOS GENERALES INSTITUCIONALES
Al 31 de Diciembre 2022

CONCEPTO	CRÉDITO AMIGO - BHD	FDD	FONDAGRO	FUNDAPEC	MOTOR CRÉDITO	MUDE	NORDESTANA	SURFUTURO	VISIONFUND RD
INFORMACIÓN DEL PERSONAL									
Total de Colaboradores	77	199	14	78	187	63	276	12	129
Mujeres	39	80	9	53	101	38	121	3	51
Hombres	38	119	5	25	86	25	155	9	78
Número de Oficiales de Crédito	65	85	3	3	34	12	97	8	60
Mujeres	31	8	2	2	20	2	1	0	3
Hombres	34	77	1	1	14	10	96	8	57
Oficiales Crédito al Total de Colaboradores	84.4%	42.7%	21.4%	3.9%	18.2%	19.1%	35.1%	66.7%	46.5%
INDICADORES DE GÉNERO									
Clientes Mujeres/Clientes Totales	49.8%	60.7%	14.5%	59.5%	37.6%	71.5%	56.1%	45.0%	60.9%
Cartera Mujeres/Cartera Total	39.0%	59.9%	14.0%	57.3%	33.0%	69.6%	51.6%	41.9%	60.9%
PARTICIPACIÓN RURAL									
Cartera Rural/Cartera Total		49.9%	67.0%	0.0%		59.0%	31.1%	65.0%	35.5%
Clientes Rurales/Clientes Totales		44.3%	66.7%	0.0%		58.6%	37.4%	65.0%	35.5%

RED DOMINICANA DE MICROFINANZAS
DATOS GENERALES INSTITUCIONALES
Al 31 de Diciembre 2022

CONCEPTO	ALNAP	ASOCIACIÓN ESPERANZA	BANCO ADEMI	BANCO ADOPEM	BANFONDESA	COOP-ADEPE	COOP-ASPIRE	COOP-CDD	COOP-ECLOF	COOPFELAFEVI
INDICADORES DE ESCALA										
Préstamo Promedio (USD)	5,768.9	448.4	1,229.4	863.2	1,319.3	7,610.4	1,436.0	1,061.9	704.7	1,665.1
Número de Clientes/Oficial de Crédito	120	246	349	254	248	354	188	213	254	443
Cartera por Oficial de Crédito	690,851	110,492	429,255	219,445	327,832	2,693,234	269,555	226,106	178,804	736,811
INDICADORES DE DESEMPEÑO FINANCIERO										
Cartera de préstamos / Total de activos		91.0%	74.2%	78.4%	79.3%	75.2%	82.8%	80.2%	91.5%	51.7%
Costo por Cliente		207.7	312.4	167.0	251.1	471.5	290.1	265.6	205.8	255.7
Cartera en riesgo mayor a 30 días	8.6%	6.2%	6.5%	1.3%	1.6%	9.3%	5.2%	4.6%	5.3%	17.3%
Patrimonio/Activo total		79.5%	19.9%	34.7%	17.8%	34.4%	32.0%	25.0%	43.0%	24.1%
Ratio de gastos operativos		51.3%	25.4%	19.3%	20.2%	6.8%	22.7%	27.0%	29.0%	15.4%
INDICADORES DE DESEMPEÑO SOCIAL										
Crédito promedio nacional	68.6%	5.3%	14.6%	10.3%	15.7%	90.5%	17.1%	13.0%	8.0%	19.8%
Ratio de retención de clientes	80.0%	87.5%	88.0%	82.6%	71.2%	67.9%	73.0%	88.0%	88.0%	84.5%
Índice de eficiencia social		106.5	79.4	32.3	50.6	32.2	66.0	70.7	60.0	39.3

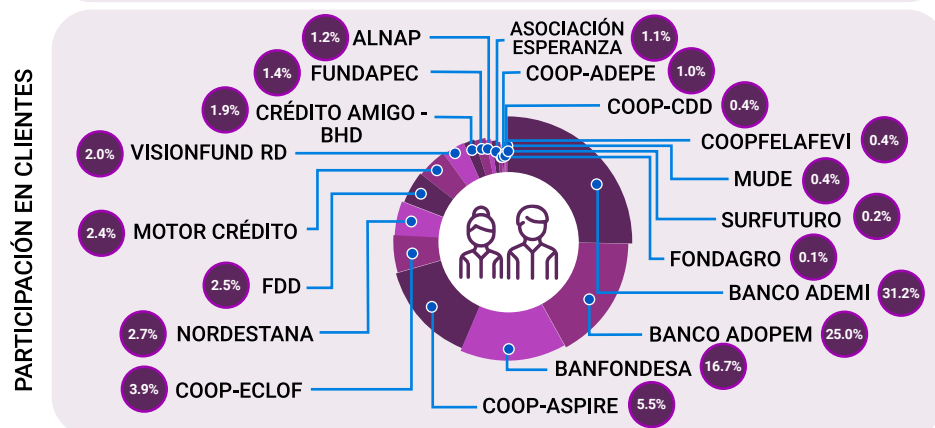
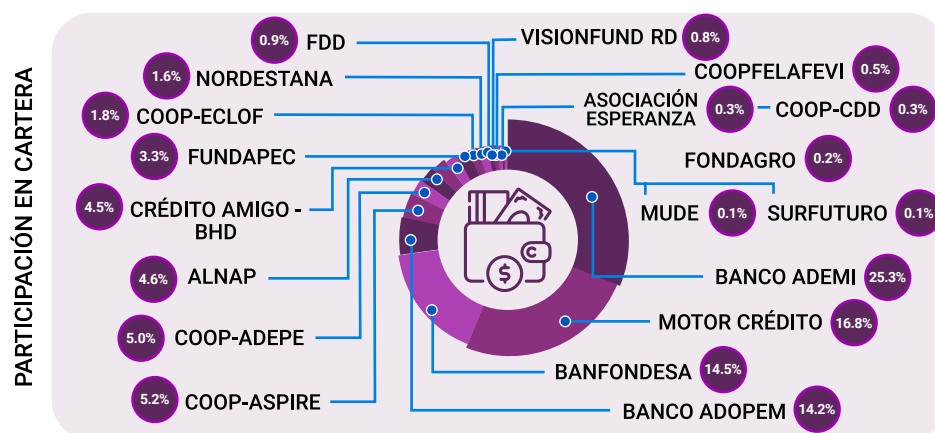
* Continúa en la siguiente página.

RED DOMINICANA DE MICROFINANZAS
DATOS GENERALES INSTITUCIONALES
Al 31 de Diciembre 2022

CONCEPTO	CRÉDITO AMIGO - BHD	FDD	FONDAGRO	FUNDAPEC	MOTOR CRÉDITO	MUDE	NORDESTANA	SURFUTURO	VISIONFUND RD
INDICADORES DE ESCALA									
Préstamo Promedio (USD)	3,670.5	520.2	3,609.4	3,537.4	10,603.0	610.1	907.9	482.3	588.3
Número de Clientes/Oficial de Crédito	182	190	161	3,038	450	192	177	168	215
Cartera por Oficial de Crédito	667,355	98,737	582,313	10,747,886	4,771,352	116,893	160,603	81,140	126,403
INDICADORES DE DESEMPEÑO FINANCIERO									
Cartera de préstamos / Total de activos		86.8%	21.9%	70.2%	80.3%	63.0%	81.3%	96.4%	87.6%
Costo por Cliente	354.5	188.8	1,264.1	357.2	578.0	263.1	202.5	90.6	170.3
Cartera en riesgo mayor a 30 días	3.4%	4.2%	28.9%	1.5%	9.0%	14.6%	8.7%	42.7%	2.0%
Patrimonio/Activo total		54.9%	-12.0%	64.5%	24.2%	37.4%	20.6%	68.0%	29.1%
Ratio de gastos operativos	10.0%	38.0%	35.0%	10.3%	6.1%	43.1%	22.3%	18.8%	29.5%
INDICADORES DE DESEMPEÑO SOCIAL									
Crédito promedio nacional	44.0%	6.2%	42.9%	42.1%	126.0%	7.3%	10.8%	5.7%	7.0%
Ratio de retención de clientes	78.5%	71.8%	84.8%	54.9%	74.2%	77.2%	87.6%	94.4%	61.5%
Índice de eficiencia social	34.2	71.7	442.7	36.9	35.1	113.4	45.2	17.0	50.2

PROVEEDORES DE SERVICIOS FINANCIEROS ASOCIADOS A REDOMIF
DATOS DE CARTERA Y CLIENTES
Al 31 de Diciembre 2022

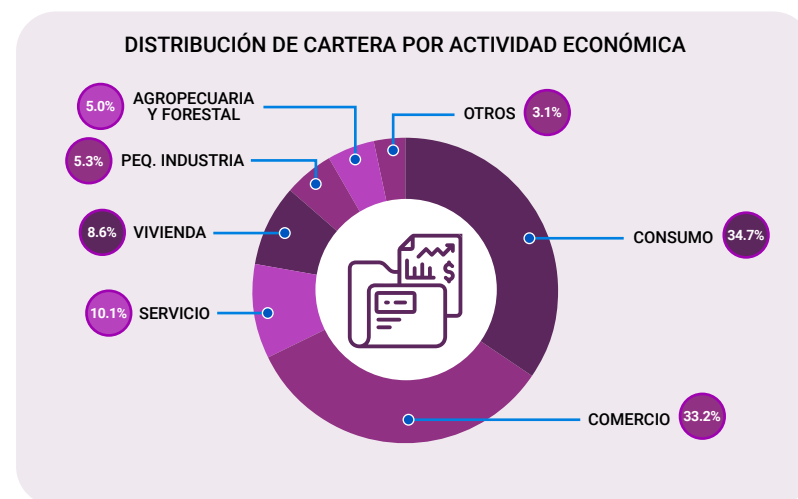
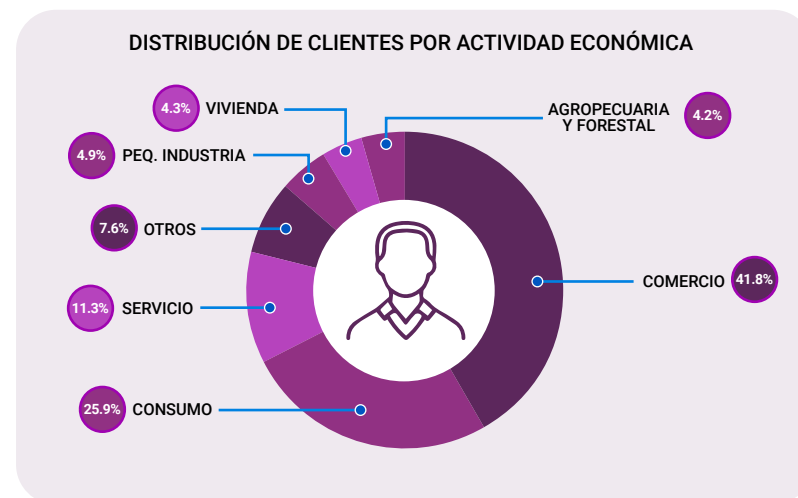
INSTITUCIONES	SEDE	AGENCIAS	CLIENTES	CARTERA (MILES USD)	
ALNAP	Santo Domingo	53	7,784	44,905.3	4.6%
ASOCIACIÓN ESPERANZA	Santo Domingo	9	7,146	3,204.3	0.3%
BANCO ADEMI	Santo Domingo	74	198,671	244,246.0	25.3%
BANCO ADOPEM	Distrito Nacional	70	159,147	137,372.4	14.2%
BANFONDESA	Santiago	61	106,102	139,984.1	14.5%
COOP-ADEPE	Españillat	5	6,370	48,478.2	5.0%
COOP-ASPIRE	Santo Domingo	26	34,727	49,867.7	5.2%
COOP-CDD	Santo Domingo	4	2,768	2,939.4	0.3%
COOP-ECLOF	Distrito Nacional	12	25,120	17,701.6	1.8%
COOPFELAFEVI	Santo Domingo	5	2,655	4,420.9	0.5%
CRÉDITO AMIGO - BHD	Distrito Nacional	2	11,818	43,378.1	4.5%
FDD	Santo Domingo	14	16,135	8,392.6	0.9%
FONDAGRO	Santo Domingo	3	484	1,746.9	0.2%
FUNDAPEC	Santo Domingo	3	9,115	32,243.7	3.3%
MOTOR CRÉDITO	Distrito Nacional	1	15,300	162,226.0	16.8%
MUDE	Santo Domingo	4	2,299	1,402.7	0.1%
NORDESTANA	Duarte	21	17,158	15,578.5	1.6%
SURFUTURO	Santo Domingo	2	1,346	649.1	0.1%
VISIONFUND RD	Santo Domingo	9	12,891	7,584.2	0.8%
TOTAL		378	637,036	966,321.7	100.0%



PROVEEDORES DE SERVICIOS FINANCIEROS ASOCIADOS A REDOMIF
DISTRIBUCIÓN DE CLIENTES Y CARTERA POR ACTIVIDAD ECONÓMICA
Al 31 de Diciembre 2022

INSTITUCIONES	AGROPECUARIA Y FORESTAL	COMERCIO	SERVICIO	PEQ. INDUSTRIA	CONSUMO	VIVIENDA	OTROS	TOTAL
ALNAP	254	4,856	1,029	397	1,103	80	65	7,784
ASOCIACIÓN ESPERANZA	541	5,780	637	99	16	73		7,146
BANCO ADEMI	10,666	61,549	28,134	7,504	45,224	606	44,988	198,671
BANCO ADOPEM	7,214	124,549	15,762	216	1,558	9,848		159,147
BANFONDESA	4,543	16,658	10,419	1,124	71,152	1,316	890	106,102
COOP-ADEPE	169	1,582			4,243	376		6,370
COOP-ASPIRE		8,012	2,871	21,570	205	2,069		34,727
COOP-CDD		1,324	616	13	647	135	33	2,768
COOP-ECLOF	14	13,823	6,871		35	4,172	205	25,120
COOPFELAFEVI	16	285			624	95	1,635	2,655
CRÉDITO AMIGO - BHD		6,638	16		4,999	165		11,818
FDD	655	4,981	2,650	191	1,512	6,146		16,135
FONDAGRO	184	37	5	3	234	21		484
FUNDAPEC					9,115			9,115
MOTOR CRÉDITO	207	386	213	3	14,403	88		15,300
MUDE	57	1,965	145	22	54	56		2,299
NORDESTANA	862	4,281	481	173	9,962	758	641	17,158
SURFUTURO	283	781	269	13				1,346
VISIONFUND RD	1,178	8,533	1,991	10	42	1,137		12,891
TOTAL	26,843	266,020	72,109	31,338	165,128	27,141	48,457	637,036
	4.2%	41.8%	11.3%	4.9%	25.9%	4.3%	7.6%	100.0%

INSTITUCIONES	AGROPECUARIA Y FORESTAL	COMERCIO	SERVICIO	PEQ. INDUSTRIA	CONSUMO	VIVIENDA	OTROS	TOTAL
ALNAP	1,129.9	30,258.7	5,386.2	2,137.5	5,076.0	434.7	482.3	44,905.3
ASOCIACIÓN ESPERANZA	214.4	2,034.9	874.4	45.0	13.0	22.6		3,204.3
BANCO ADEMI	20,967.1	78,712.6	35,566.6	15,766.7	49,712.5	19,010.8	24,509.7	244,246.0
BANCO ADOPEM	6,680.8	95,464.7	16,556.1	295.9	2,106.1	16,268.8		137,372.4
BANFONDESA	11,403.8	28,093.5	24,430.5	1,816.8	69,889.2	2,452.3	1,898.0	139,984.1
COOP-ADEPE	302.6	15,768.0			14,840.5	17,567.1		48,478.2
COOP-ASPIRE		11,064.7	3,352.2	30,476.9	386.3	4,587.6		49,867.7
COOP-CDD		1,289.5	616.5	114.8	759.8	147.5	11.3	2,939.4
COOP-ECLOF	21.4	8,819.0	2,025.8		9.8	6,073.5	752.1	17,701.6
COOPFELAFEVI	84.8	889.4			1,152.2	279.6	2,014.9	4,420.9
CRÉDITO AMIGO - BHD		26,698.8	16.9		10,784.5	5,877.9		43,378.1
FDD	552.7	2,740.2	1,615.1	132.3	335.7	3,016.6		8,392.6
FONDAGRO	1,069.0	47.0	6.5	9.9	585.2	29.3		1,746.9
FUNDAPEC					32,243.7			32,243.7
MOTOR CRÉDITO	4,362.3	8,151.2	5,054.1	375.0	140,760.3	3,523.1		162,226.0
MUDE	34.7	1,217.9	77.0	6.6	23.6	42.9		1,402.7
NORDESTANA	793.0	4,317.0	642.2	174.2	6,655.2	2,262.9	734.0	15,578.5
SURFUTURO	136.3	376.5	129.8	6.5				649.1
VISIONFUND RD	592.5	4,571.3	981.9	4.5	12.8	1,421.2		7,584.2
TOTAL	48,345.3	320,514.9	97,331.8	51,362.6	335,346.4	83,018.4	30,402.3	966,321.7
	5.0%	33.2%	10.1%	5.3%	34.7%	8.6%	3.1%	100.0%



PROVEEDORES DE SERVICIOS FINANCIEROS ASOCIADOS A REDOMIF
DISTRIBUCIÓN DE CLIENTES POR DEPARTAMENTO
Al 31 de Diciembre 2022

DEPARTAMENTOS	ALNAP	ASOCIACIÓN ESPERANZA	BANCO ADEMI	BANCO ADOPEM	BANFONDESA	COOP-ASPIRE	COOP-CDD	COOP-ECLOF	COOPELAFEVI
Azua			4,009	6,554		1,382			
Bahoruco			2,316	2,722		9			
Barahona			4,143	4,535		5			1,962
Dajabón	131		1,494	1,436	3,051	1			
Distrito Nacional	1,772	16	20,983	10,674	11	2,602		3,556	693
Duarte			3,945	3,990	3,833	16			
El Seibo	155		3,163	2,444	836	564			
Elías Piña			335	1,378		15			
Españillat			2,404	4,233	4,585	3			
Hato Mayor	314	907	4,165	3,377	1,822	993			
Hermanas Mirabal			2,514	1,840	1,522	5			
Independencia			477	1,492		2			
La Altagracia	468		8,127	1,875	5,091	640			
La Romana	227	515	6,172	2,569	2,442	1,527		819	
La Vega			11,233	7,409	8,082	655			
María Trinidad Sánchez			4,328	2,553	3,794	4			
Monseñor Nouel			3,170	2,040	3,478	971			
Monte Cristi	79		914	986	3,907	1			
Monte Plata	252		5,376	7,075		41			
Pedernales			96	1,230		2			
Peravia			6,809	5,564	2,838	10			
Puerto Plata	128	516	3,211	1,011	8,447	599			
Samaná		944	3,578	983	7,130	4			
San Cristobal			16,047	12,162	2,648	5,841		4,096	
San José de Ocoa	11		2,949	2,156		6			
San Juan			6,479	5,134	1,559	968			
San Pedro de Macorís	318	1,163	6,889	4,689	2,174	3,119		1,230	
Sánchez Ramírez			3,297	1,482	6,178	4	338		
Santiago	363		18,870	6,856	21,333	866			
Santiago Rodríguez	103		2,348	1,329	958	1			
Santo Domingo	3,107	3,085	34,454	45,766	7,231	13,867	2,430	15,419	
Valverde	356		4,376	1,603	3,152	4			
Total	7,784	7,146	198,671	159,147	106,102	34,727	2,768	25,120	2,655

* Continúa en la siguiente página.

PROVEEDORES DE SERVICIOS FINANCIEROS ASOCIADOS A REDOMIF
DISTRIBUCIÓN DE CLIENTES POR DEPARTAMENTO
Al 31 de Diciembre 2022

DEPARTAMENTOS	CRÉDITO AMIGO - BHD	FDD	FONDAGRO	FUNDAPEC	MOTOR CRÉDITO	MUDE	NORDESTANA	SURFUTURO	VISIONFUND RD	TOTAL	
Azua				72	53			915	1,815	14,800	2.3%
Bahoruco				55	26	144		431	1,719	7,422	1.2%
Barahona				164	84	369			1,654	12,916	2.0%
Dajabón				15	22					6,150	1.0%
Distrito Nacional	7,801	901	283	2,312	5,864	3	5		1,485	58,961	9.3%
Duarte	18	1,668		117	60		3,590			17,237	2.7%
El Seibo				67	22				1,133	8,384	1.3%
Elías Piña				23	9					1,760	0.3%
Espailat				81	49		1,376			12,731	2.0%
Hato Mayor				79	43					11,700	1.9%
Hermanas Mirabal				40	116		1,179			7,216	1.1%
Independencia				20	13	11			835	2,850	0.5%
La Altagracia				186	16					16,403	2.6%
La Romana	325			241	518					15,355	2.4%
La Vega	297	2,460		179	148		1,067			31,530	5.0%
María Trinidad Sánchez		515		64	216		3,010			14,484	2.3%
Monseñor Nouel		2,389		79	42	1	1,614			13,784	2.2%
Monte Cristi				27	95					6,009	1.0%
Monte Plata				77	46				912	13,779	2.2%
Pedernales				5	83					1,416	0.2%
Peravia				52	17					15,290	2.4%
Puerto Plata				170	95		304			14,481	2.3%
Samaná				33	52		1,753			14,477	2.3%
San Cristobal		1,240	69	419	519	3			1,699	44,743	7.1%
San José de Ocoa				16	22					5,160	0.8%
San Juan				149	65	562				14,916	2.4%
San Pedro de Macorís	277			425	220					20,504	3.3%
Sánchez Ramírez		941		67	62		1,347			13,716	2.2%
Santiago	378	876		916	706	249	1,565			52,978	8.4%
Santiago Rodríguez				13	8					4,760	0.8%
Santo Domingo	2,722	5,145		2,920	5,958	957	348		1,639	145,048	23.0%
Valverde			132	32	51					9,706	1.5%
Total	11,818	16,135	484	9,115	15,300	2,299	17,158	1,346	12,891	630,666	100.0%



Santo Domingo	23.0%
Distrito Nacional	9.3%
Santiago	8.4%
San Cristobal	7.1%
La Vega	5.0%
San Pedro de Macorís	3.3%
Duarte	2.7%
La Altagracia	2.6%
La Romana	2.4%
Peravia	2.4%
San Juan	2.4%
Azua	2.3%
María Trinidad Sánchez	2.3%
Puerto Plata	2.3%
Samaná	2.3%
Monseñor Nouel	2.2%
Monte Plata	2.2%
Sánchez Ramírez	2.2%
Barahona	2.0%
Espailat	2.0%
Hato Mayor	1.9%
Valverde	1.5%
El Seibo	1.3%
Bahoruco	1.2%
Hermanas Mirabal	1.1%
Dajabón	1.0%
Monte Cristi	1.0%
San José de Ocoa	0.8%
Santiago Rodríguez	0.8%
Independencia	0.5%
Elías Piña	0.3%
Pedernales	0.2%

PROVEEDORES DE SERVICIOS FINANCIEROS ASOCIADOS A REDOMIF
DISTRIBUCIÓN DE CARTERA POR DEPARTAMENTO
Al 31 de Diciembre 2022

DEPARTAMENTOS	ALNAP	ASOCIACIÓN ESPERANZA	BANCO ADEMI	BANCO ADOPEM	BANFONDESA	COOP-ASPIRE	COOP-CDD	COOP-EGLOF	COOPELAFEVI
Azua			4,521.9	5,547.6		2,000.3			
Bahoruco			2,760.2	2,371.0		15.5			
Barahona			3,411.0	3,634.8		26.0			1,759.2
Dajabón	691.6		1,350.4	849.2	5,603.2	3.6			
Distrito Nacional	11,291.1	128.4	45,947.1	12,281.2	6.0	4,404.6		4,402.9	2,661.7
Duarte			5,589.1	3,947.2	4,216.3	18.8			
El Seibo	796.6		2,467.8	2,480.7	1,174.2	706.5			
Elías Piña			325.0	972.5		33.2			
Españillat			2,072.0	3,185.4	6,334.7	1.7			
Hato Mayor	1,802.9	321.3	4,123.0	2,943.9	2,120.5	1,457.8			
Hermanas Mirabal			2,858.0	1,605.0	2,607.9	11.2			
Independencia			390.7	1,197.3		3.9			
La Altagracia	2,714.3		11,106.6	2,137.1	7,996.0	1,299.7			
La Romana	1,017.2	345.6	7,066.6	2,787.5	2,718.8	2,762.2		686.4	
La Vega			12,896.9	6,176.6	12,198.6	695.7			
María Trinidad Sánchez			5,722.1	2,366.5	5,308.0	2.2			
Monseñor Nouel			3,830.5	1,725.6	5,708.7	1,548.1			
Monte Cristi	342.8		1,789.3	585.8	6,439.3	0.1			
Monte Plata	1,628.5		4,386.5	5,074.2		65.7			
Pedernales			137.0	1,001.9		3.0			
Peravia			8,359.4	4,664.9	3,661.3	11.8			
Puerto Plata	974.3	139.8	2,517.1	838.2	9,250.9	1,043.0			
Samaná		330.9	3,227.9	826.5	7,545.3	16.9			
San Cristobal			19,786.3	12,407.5	3,730.4	8,460.2		1,894.9	
San José de Ocoa	54.3		2,802.5	1,803.1		3.8			
San Juan			8,519.0	4,130.6	1,928.6	1,556.1			
San Pedro de Macorís	1,615.7	542.0	7,346.8	4,205.2	2,233.7	4,522.7		708.6	
Sánchez Ramírez			3,384.0	1,025.6	6,487.7	2.3	260.0		
Santiago	1,995.3		18,179.9	5,498.8	26,913.1	1,191.0			
Santiago Rodríguez	595.9		2,131.1	1,044.2	1,640.6	0.5			
Santo Domingo	17,404.6	1,396.2	40,063.4	36,530.7	9,310.4	17,989.6	2,679.4	10,008.8	
Valverde	1,980.0		5,176.8	1,526.1	4,850.1	9.9			
Total	44,905.3	3,204.3	244,246.0	137,372.4	139,984.1	49,867.7	2,939.4	17,701.6	4,420.9

* Continúa en la siguiente página.

PROVEEDORES DE SERVICIOS FINANCIEROS ASOCIADOS A REDOMIF
DISTRIBUCIÓN DE CARTERA POR DEPARTAMENTO
Al 31 de Diciembre 2022

DEPARTAMENTOS	CRÉDITO AMIGO - BHD	FDD	FONDAGRO	FUNDAPEC	MOTOR CRÉDITO	MUDE	NORDESTANA	SURFUTURO	VISIONFUND RD	TOTAL	
Azua				165.2	628.2			431.3	1,149.6	14,444.1	1.6%
Bahoruco				97.3	230.6	89.5		217.8	956.9	6,738.8	0.7%
Barahona				344.6	868.0	227.2			1,077.6	11,348.4	1.2%
Dajabón				41.4	233.5					8,772.9	1.0%
Distrito Nacional	28,503.2	366.3	1,267.1	11,574.3	66,552.3	4.5	5.7		935.4	190,332.0	20.7%
Duarte	31.6	866.4		496.3	1,010.9		3,020.5			19,197.1	2.1%
El Seibo				125.6	237.5				728.5	8,717.4	0.9%
Elías Piña				35.3	151.5					1,517.4	0.2%
Españat				259.7	794.2		896.5			13,544.2	1.5%
Hato Mayor				223.6	341.2					13,334.1	1.5%
Hermanas Mirabal				107.2	1,619.3		687.0			9,495.7	1.0%
Independencia				31.9	292.7	11.2			481.1	2,408.7	0.3%
La Altagracia				773.2	246.9					26,273.8	2.9%
La Romana	848.1			748.5	7,213.0					26,193.9	2.9%
La Vega	903.5	1,549.2		564.0	2,009.3		825.9			37,819.5	4.1%
María Trinidad Sánchez		324.2		176.9	3,843.2		3,564.0			21,307.1	2.3%
Monseñor Nouel		1,685.8		242.8	579.9	1.1	1,423.8			16,746.3	1.8%
Monte Cristi				80.8	1,288.6					10,526.8	1.1%
Monte Plata				193.3	884.8				361.6	12,594.6	1.4%
Pedernales				17.9	1,161.8					2,321.7	0.3%
Peravia				119.9	246.2					17,063.4	1.9%
Puerto Plata				472.8	1,736.9		579.6			17,552.6	1.9%
Samaná				76.1	544.0		1,220.6			13,788.3	1.5%
San Cristobal		611.2	201.7	1,052.7	4,478.0	0.6			969.9	53,593.4	5.8%
San José de Ocoa				61.1	313.8					5,038.6	0.5%
San Juan				324.4	775.5	321.7				17,556.0	1.9%
San Pedro de Macorís	971.4			1,129.6	2,209.4					25,485.2	2.8%
Sánchez Ramírez		399.3		166.5	1,139.5		1,405.1			14,269.9	1.6%
Santiago	988.5	404.4		3,409.9	9,689.8	127.1	1,649.8			70,047.7	7.6%
Santiago Rodríguez				22.4	109.6					5,544.4	0.6%
Santo Domingo	11,131.8	2,185.8		9,014.2	50,048.8	619.8	300.0		923.5	209,607.1	22.8%
Valverde			278.1	94.3	747.1					14,662.4	1.6%
Total	43,378.1	8,392.6	1,746.9	32,243.7	162,226.0	1,402.7	15,578.5	649.1	7,584.2	917,843.5	100.0%

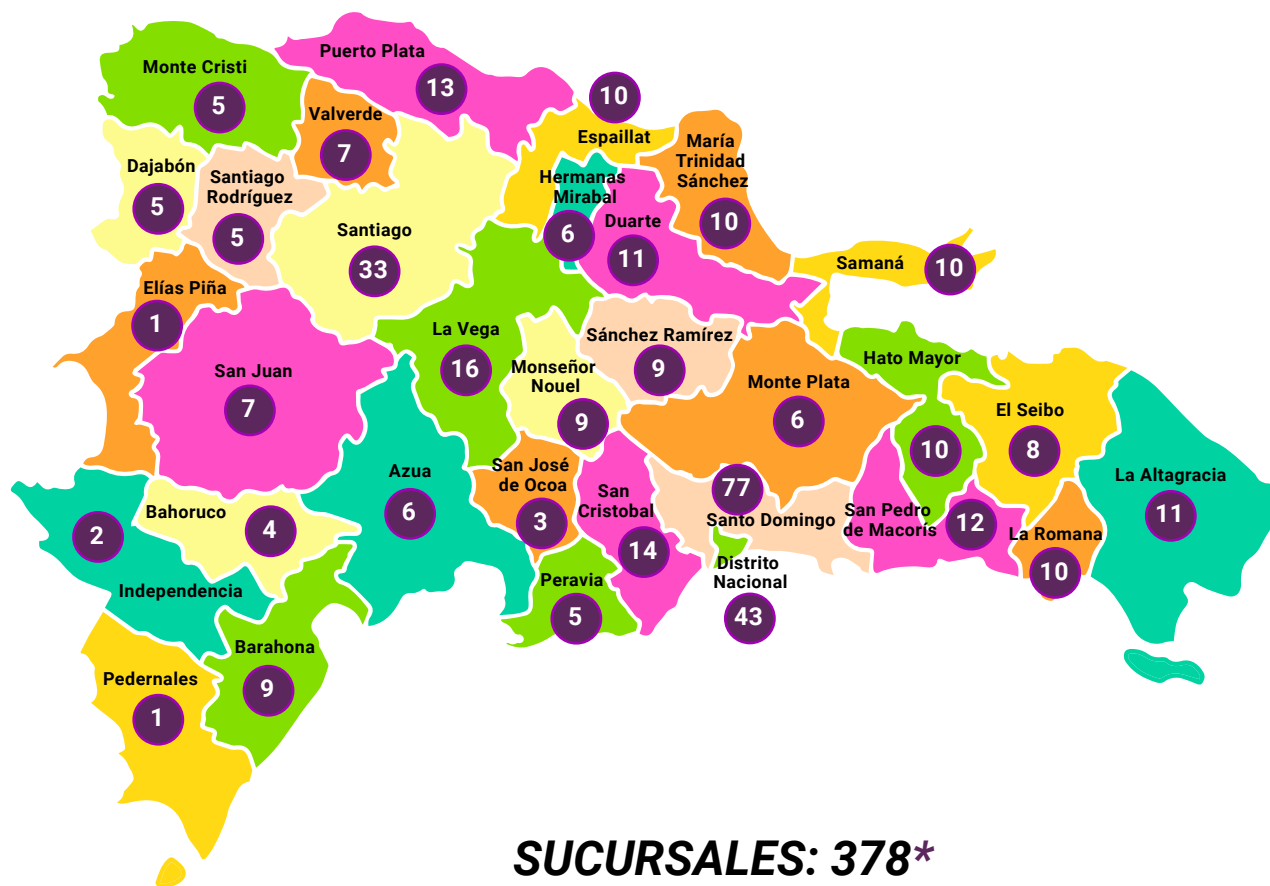


Santo Domingo	22.8%
Distrito Nacional	20.7%
Santiago	7.6%
San Cristobal	5.8%
La Vega	4.1%
La Altagracia	2.9%
La Romana	2.9%
San Pedro de Macorís	2.8%
María Trinidad Sánchez	2.3%
Duarte	2.1%
Peravia	1.9%
Puerto Plata	1.9%
San Juan	1.9%
Monseñor Nouel	1.8%
Azua	1.6%
Sánchez Ramírez	1.6%
Valverde	1.6%
Españat	1.5%
Hato Mayor	1.5%
Samaná	1.5%
Monte Plata	1.4%
Barahona	1.2%
Monte Cristi	1.1%
Dajabón	1.0%
Hermanas Mirabal	1.0%
El Seibo	0.9%
Bahoruco	0.7%
Santiago Rodríguez	0.6%
San José de Ocoa	0.5%
Independencia	0.3%
Pedernales	0.3%
Elías Piña	0.2%

Cartera (Miles de dólares)

**PROVEEDORES DE SERVICIOS FINANCIEROS ASOCIADOS A REDOMIF
SUCURSALES POR DEPARTAMENTO
Al 31 de Diciembre 2022**

DEPARTAMENTOS	AGENCIAS	PARTICIPACIÓN
Azua	6	1.6%
Bahoruco	4	1.1%
Barahona	9	2.4%
Dajabón	5	1.3%
Distrito Nacional	43	11.4%
Duarte	11	2.9%
El Seibo	8	2.1%
Elías Piña	1	0.3%
Españillat	10	2.6%
Hato Mayor	10	2.6%
Hermanas Mirabal	6	1.6%
Independencia	2	0.5%
La Altagracia	11	2.9%
La Romana	10	2.6%
La Vega	16	4.2%
María Trinidad Sánchez	10	2.6%
Monseñor Nouel	9	2.4%
Monte Cristi	5	1.3%
Monte Plata	6	1.6%
Pedernales	1	0.3%
Peravia	5	1.3%
Puerto Plata	13	3.5%
Samaná	10	2.6%
San Cristobal	14	3.7%
San José de Ocoa	3	0.8%
San Juan	7	1.9%
San Pedro de Macorís	12	3.2%
Sánchez Ramírez	9	2.4%
Santiago	33	8.7%
Santiago Rodríguez	5	1.3%
Santo Domingo	77	20.4%
Valverde	7	1.9%
TOTAL	378	100.0%



* Datos consolidados de los 19 PSF que reportaron su información a esta edición.

PROVEEDORES DE SERVICIOS FINANCIEROS ASOCIADOS A REDOMIF
DISTRIBUCIÓN DE CLIENTES Y CARTERA POR PLAZOS
Al 31 de Diciembre 2022

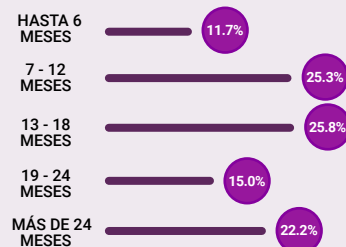
CLIENTES

INSTITUCIONES	HASTA 6 MESES	7 - 12 MESES	13 - 18 MESES	19 - 24 MESES	MÁS DE 24 MESES	TOTAL
ALNAP	15	317	701	1,092	5,659	7,784
ASOCIACIÓN ESPERANZA	1,086	5,100	736	116	108	7,146
BANCO ADEMI	64,129	41,347	33,873	26,143	33,179	198,671
BANCO ADOPEM	3,682	39,769	53,227	36,268	26,201	159,147
BANFONDESA	2,580	31,116	30,927	5,915	35,564	106,102
COOP-ASPIRE	412	7,583	10,612	8,241	7,879	34,727
COOP-CDD	9	619	1,318	469	353	2,768
COOP-ECLOF	134	7,225	10,983	3,839	2,939	25,120
COOPFELAFEVI	45	639	962	652	357	2,655
CRÉDITO AMIGO - BHD	190	2,606	2,793	1,966	4,263	11,818
FDD	253	7,083	5,970	2,211	618	16,135
FONDAGRO	16	84	47	85	252	484
FUNDAPEC	634	541	532	832	6,576	9,115
MOTOR CRÉDITO	18	230	75	526	14,451	15,300
MUDE	15	1,004	930	225	125	2,299
NORDESTANA	111	6,809	4,950	4,645	643	17,158
SURFUTURO		498	337	108	403	1,346
VISIONFUND RD	115	7,289	3,443	1,469	575	12,891
TOTAL	73,444	159,859	162,416	94,802	140,145	630,666
	11.7%	25.3%	25.8%	15.0%	22.2%	100.0%

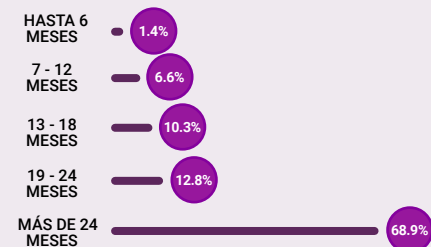
Cartera (Miles de dólares)

INSTITUCIONES	HASTA 6 MESES	7 - 12 MESES	13 - 18 MESES	19 - 24 MESES	MÁS DE 24 MESES	TOTAL
ALNAP	32.7	482.9	715.3	2,193.7	41,480.7	44,905.3
ASOCIACIÓN ESPERANZA	255.5	1,372.1	474.7	170.9	931.1	3,204.3
BANCO ADEMI	9,665.9	16,588.8	19,992.1	36,914.8	161,084.4	244,246.0
BANCO ADOPEM	415.7	11,792.1	29,005.4	39,220.0	56,939.2	137,372.4
BANFONDESA	1,307.3	12,921.8	19,220.4	6,637.3	99,897.3	139,984.1
COOP-ASPIRE	78.5	2,538.5	7,003.8	10,800.0	29,446.9	49,867.7
COOP-CDD	7.3	235.8	775.1	665.6	1,255.6	2,939.4
COOP-ECLOF	22.9	1,990.3	4,860.6	3,611.8	7,216.0	17,701.6
COOPFELAFEVI	20.6	344.8	624.5	768.2	2,662.8	4,420.9
CRÉDITO AMIGO - BHD	53.5	1,765.0	2,027.9	3,940.4	35,591.3	43,378.1
FDD	35.7	1,905.0	3,122.3	2,203.0	1,126.6	8,392.6
FONDAGRO	52.9	191.4	55.9	112.2	1,334.5	1,746.9
FUNDAPEC	354.8	572.0	807.1	1,487.6	29,022.2	32,243.7
MOTOR CRÉDITO	257.8	2,714.8	154.0	1,958.3	157,141.1	162,226.0
MUDE	3.1	291.9	550.0	313.0	244.7	1,402.7
NORDESTANA	50.6	2,447.4	2,964.2	4,706.6	5,409.7	15,578.5
SURFUTURO		240.2	162.3	51.9	194.7	649.1
VISIONFUND RD	22.1	1,910.0	2,220.7	1,927.8	1,503.6	7,584.2
TOTAL	12,636.9	60,304.8	94,736.3	117,683.1	632,482.4	917,843.5
	1.4%	6.6%	10.3%	12.8%	68.9%	100.0%

DISTRIBUCIÓN DE CLIENTES POR PLAZOS

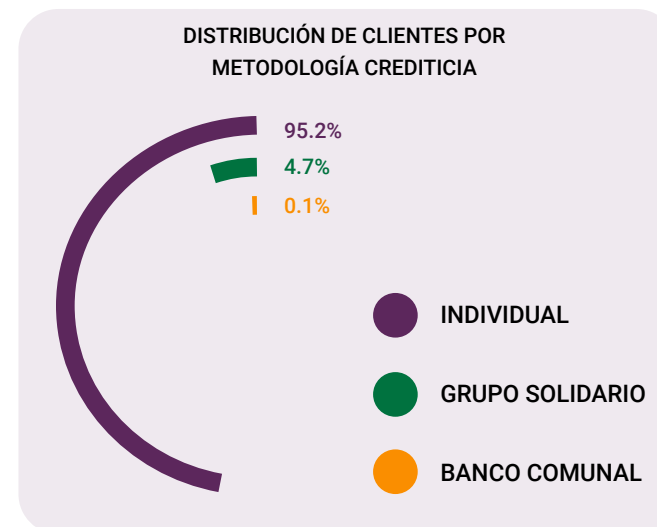


DISTRIBUCIÓN DE CARTERA POR PLAZOS

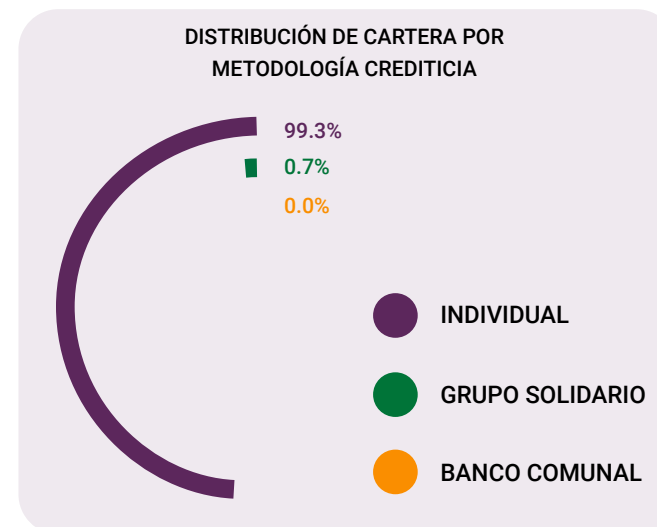


PROVEEDORES DE SERVICIOS FINANCIEROS ASOCIADOS A REDOMIF
DISTRIBUCIÓN DE CLIENTES Y CARTERA POR METODOLOGÍA CREDITICIA
Al 31 de Diciembre 2022

CLIENTES	INSTITUCIONES	INDIVIDUAL	GRUPO SOLIDARIO	BANCO COMUNAL	TOTAL
	ALNAP		7,784		
ASOCIACIÓN ESPERANZA		1,918	4,420	808	7,146
BANCO ADEMI		198,671			198,671
BANCO ADOPEM		142,575	16,572		159,147
BANFONDESA		106,102			106,102
COOP-ASPIRE		34,727			34,727
COOP-CDD		2,768			2,768
COOP-ECLOF		18,401	6,719		25,120
COOPFELAFEVI		2,655			2,655
CRÉDITO AMIGO - BHD		11,818			11,818
FDD		16,135			16,135
FONDAGRO		484			484
FUNDAPEC		9,115			9,115
MOTOR CRÉDITO		15,300			15,300
MUDE		2,236	63		2,299
NORDESTANA		17,158			17,158
SURFUTURO		1,346			1,346
VISIONFUND RD		10,899	1,992		12,891
TOTAL		600,092 95.2%	29,766 4.7%	808 0.1%	630,666 100.0%



Cartera (Miles de dólares)	INSTITUCIONES	INDIVIDUAL	GRUPO SOLIDARIO	BANCO COMUNAL	TOTAL
	ALNAP		44,905.3		
ASOCIACIÓN ESPERANZA		1,882.9	1,100.9	220.5	3,204.3
BANCO ADEMI		244,246.0			244,246.0
BANCO ADOPEM		134,006.0	3,366.4		137,372.4
BANFONDESA		139,984.1			139,984.1
COOP-ASPIRE		49,867.7			49,867.7
COOP-CDD		2,939.4			2,939.4
COOP-ECLOF		16,101.9	1,599.7		17,701.6
COOPFELAFEVI		4,420.9			4,420.9
CRÉDITO AMIGO - BHD		43,378.1			43,378.1
FDD		8,392.6			8,392.6
FONDAGRO		1,746.9			1,746.9
FUNDAPEC		32,243.7			32,243.7
MOTOR CRÉDITO		162,226.0			162,226.0
MUDE		1,388.1	14.6		1,402.7
NORDESTANA		15,578.5			15,578.5
SURFUTURO		649.1			649.1
VISIONFUND RD		7,200.6	383.6		7,584.2
TOTAL		911,157.8 99.3%	6,465.2 0.7%	220.5 0.0%	917,843.5 100.0%





**PROVEEDORES DE SERVICIOS FINANCIEROS ASOCIADOS A REDOMIF
OTROS SERVICIOS FINANCIEROS Y NO FINANCIEROS
Al 31 de Diciembre 2022**

DISTRIBUCIÓN DE CLIENTES Y CARTERA / FINANCIAMIENTO VERDE

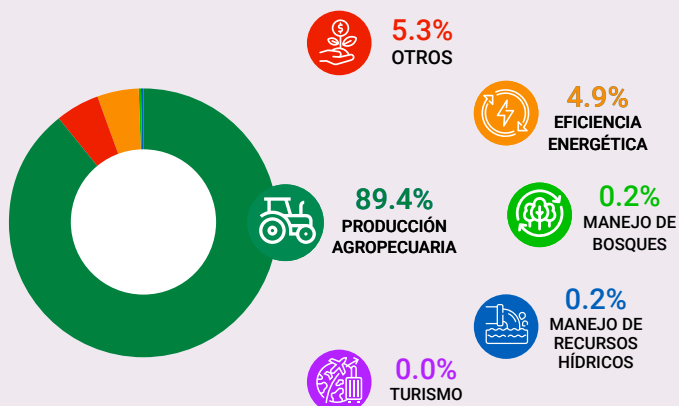
CLIENTES

INSTITUCIONES	PRODUCCIÓN AGROPECUARIA	EFICIENCIA ENERGÉTICA	MANEJO DE BOSQUES	MANEJO DE RECURSOS HÍDRICOS	TURISMO	OTROS	TOTAL
BANCO ADEMI	10,666						10,666
BANCO ADOPEM	1,824		27	2	1	18	1,872
BANFONDESA	21	237				727	985
COOPFELAFEVI	3						3
SURFUTURO	6	452	5	18			481
TOTAL	12,520 89.4%	689 4.9%	32 0.2%	20 0.2%	1 0.0%	745 5.3%	14,007 100.0%

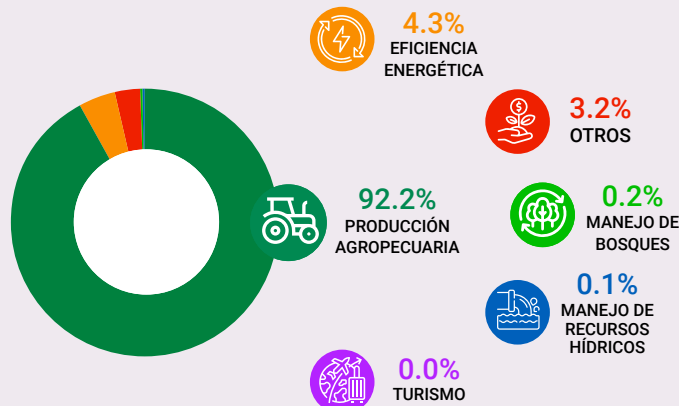
Cartera (Miles de dólares)

INSTITUCIONES	PRODUCCIÓN AGROPECUARIA	EFICIENCIA ENERGÉTICA	MANEJO DE BOSQUES	MANEJO DE RECURSOS HÍDRICOS	TURISMO	OTROS	TOTAL
BANCO ADEMI	20,967.1						20,967.1
BANCO ADOPEM	1,567.2		38.1	2.7	2.7	15.5	1,626.2
BANFONDESA	167.6	917.1				775.6	1,860.3
COOPFELAFEVI	163.6						163.6
SURFUTURO	16.4	151.6	5.0	26.7			199.7
TOTAL	22,881.9 92.2%	1,068.7 4.3%	43.1 0.2%	29.4 0.1%	2.7 0.0%	791.1 3.2%	24,816.9 100.0%

DISTRIBUCIÓN DE CLIENTES / FINANCIAMIENTO VERDE



DISTRIBUCIÓN DE CARTERA / FINANCIAMIENTO VERDE





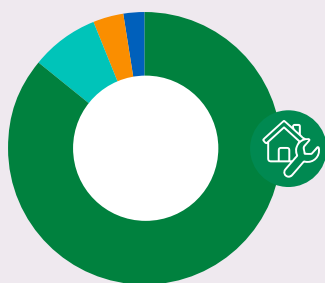
**PROVEEDORES DE SERVICIOS FINANCIEROS ASOCIADOS A REDOMIF
OTROS SERVICIOS FINANCIEROS Y NO FINANCIEROS
Al 31 de Diciembre 2022**

DISTRIBUCIÓN DE CLIENTES Y CARTERA / FINANCIAMIENTO DE VIVIENDA

CLIENTES

INSTITUCIONES	MEJORA DE VIVIENDA	CONSTRUCCIÓN DE VIVIENDA	COMPRA DE VIVIENDA	OTROS	TOTAL
ALNAP	70	10			80
ASOCIACIÓN ESPERANZA	73				73
BANCO ADEMI			606		606
BANCO ADOPEM	9,848				9,848
BANFONDESA	1,316				1,316
COOP-ADEPE				376	376
COOP-ASPIRE	303	662	205	899	2,069
COOP-CDD	135				135
COOP-ECLOF	4,172				4,172
COOPFELAFEVI	90		5		95
CRÉDITO AMIGO - BHD			165		165
FDD	6,146				6,146
FONDAGRO	21				21
MOTOR CRÉDITO			3	85	88
MUDE	56				56
NORDESTANA				758	758
VISIONFUND RD	1,137				1,137
TOTAL	23,367	672	984	2,118	27,141
	86.1%	2.5%	3.6%	7.8%	100.0%

DISTRIBUCIÓN DE CLIENTES / FINANCIAMIENTO DE VIVIENDA



86.1%
MEJORA DE
VIVIENDA

7.8%
OTROS

3.6%
COMPRA DE
VIVIENDA

2.5%
CONSTRUCCIÓN
DE VIVIENDA



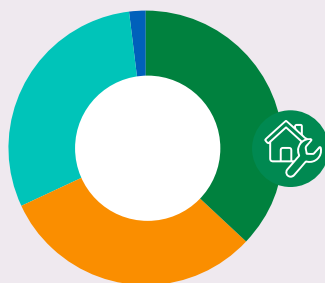
**PROVEEDORES DE SERVICIOS FINANCIEROS ASOCIADOS A REDOMIF
OTROS SERVICIOS FINANCIEROS Y NO FINANCIEROS
Al 31 de Diciembre 2022**

DISTRIBUCIÓN DE CLIENTES Y CARTERA / FINANCIAMIENTO DE VIVIENDA

Cartera (Miles de dólares)

INSTITUCIONES	MEJORA DE VIVIENDA	CONSTRUCCIÓN DE VIVIENDA	COMPRA DE VIVIENDA	OTROS	TOTAL
ALNAP	375.9	58.8			434.7
ASOCIACIÓN ESPERANZA	22.6				22.6
BANCO ADEMI			19,010.8		19,010.8
BANCO ADOPEM	16,268.8				16,268.8
BANFONDESA	2,452.3				2,452.3
COOP-ADEPE				17,567.0	17,567.0
COOP-ASPIRE	857.6	1,501.4	617.7	1,610.9	4,587.6
COOP-CDD	147.5				147.5
COOP-ECLOF	6,073.5				6,073.5
COOPFELAFEVI	81.6		198.0		279.6
CRÉDITO AMIGO - BHD			5,877.9		5,877.9
FDD	3,016.7				3,016.7
FONDAGRO	29.3				29.3
MOTOR CRÉDITO			138.9	3,384.2	3,523.1
MUDE	42.9				42.9
NORDESTANA				2,262.9	2,262.9
VISIONFUND RD	1,421.2				1,421.2
TOTAL	30,789.9	1,560.2	25,843.3	24,825.0	83,018.4
	37.1%	1.9%	31.1%	29.9%	100.0%

DISTRIBUCIÓN DE CARTERA / FINANCIAMIENTO DE VIVIENDA



37.1%
MEJORA DE
VIVIENDA



31.1%
COMPRA DE
VIVIENDA



29.9%
OTROS



1.9%
CONSTRUCCIÓN
DE VIVIENDA



**PROVEEDORES DE SERVICIOS FINANCIEROS ASOCIADOS A REDOMIF
OTROS SERVICIOS FINANCIEROS Y NO FINANCIEROS
Al 31 de Diciembre 2022**

AHORROS



INSTITUCIONES	NÚMERO DE AHORRANTES	NO. DE CUENTAS DE AHORRO	SALDO DE AHORROS (USD)
AHORROS OBLIGATORIOS			
BANCO ADEMI	294,502	313,046	52,425,543
COOP-ADEPE	43,465	47,709	13,415,783
COOP-ASPIRE	194,546	194,546	9,702,433
COOP-CDD	6,107	6,159	927,949
TOTAL	538,620	561,460	76,471,708
AHORROS VOLUNTARIOS A LA VISTA			
ALNAP	32,383	32,383	13,504,920
BANCO ADEMI	10,269	10,593	8,610,228
BANCO ADOPEM		480,034	45,371,683
BANFONDESA	303,620	321,293	32,454,611
COOP-ASPIRE	193,655	196,078	22,337,266
COOP-CDD	6,107	6,159	458,111
COOP-ECLOF	59,670	54,676	2,892,454
COOPFELAFEVI	5,001	5,426	2,417,826
CRÉDITO AMIGO - BHD		36,854	18,455,805
FONDAGRO	2,903	3,340	688,246
TOTAL	613,608	1,146,836	147,191,150
AHORROS VOLUNTARIOS A PLAZO			
ALNAP	330	330	9,191,002
BANCO ADEMI	5,373	8,541	157,362,493
BANCO ADOPEM		10,412	44,194,743
BANFONDESA	4,620	6,153	87,208,033
COOP-ASPIRE	1,533	1,796	11,142,129
COOP-CDD	102	168	1,051,350
COOP-ECLOF	810	840	3,947,083
COOPFELAFEVI	175	407	3,820,303
CRÉDITO AMIGO - BHD		251	2,083,569
TOTAL	12,943	28,898	320,000,705

PROVEEDORES DE SERVICIOS FINANCIEROS ASOCIADOS A REDOMIF OTROS SERVICIOS FINANCIEROS Y NO FINANCIEROS Al 31 de Diciembre 2022

MICROSEGUROS

INSTITUCIONES	NÚMERO DE PÓLIZAS VENDIDAS	MONTO DE PÓLIZAS VENDIDAS (USD)	NÚMERO DE SINIESTROS	MONTO PAGADO EN SINIESTROS (USD)	TASA DE SINIESTRALIDAD
SEGUROS OBLIGATORIOS					
SALDO DEUDOR					
BANCO ADOPEM	139,491	1,121,707	292	307,615	27.4%
COOP-CDD	2,182	45,822	9	13,042	28.5%
CRÉDITO AMIGO - BHD	2,419	3,982	13	58,861	1,478.2%
TOTAL	144,092	1,171,511	314	379,518	32.4%
OTROS					
BANCO ADOPEM	57,583	658,491	153	106,213	16.1%
TOTAL	57,583	658,491	153	106,213	16.1%
SEGUROS VOLUNTARIOS					
SEGURO DE ACCIDENTE					
CRÉDITO AMIGO - BHD	1,386	18,972	26	209,720	1,105.4%
TOTAL	1,386	18,972	26	209,720	1,105.4%
SEGURO DE ENFERMEDAD					
BANFONDESA	2,954	1,075	0	0	0.0%
TOTAL	2,954	1,075	0	0	0.0%
SEGURO DE VIVIENDA					
CRÉDITO AMIGO - BHD	1	2,303			
TOTAL	1	2,303			
SEGURO FUNERARIO					
COOP-CDD	1,181	16,179	9	900	5.6%
TOTAL	1,181	16,179	9	900	5.6%
OTROS					
BANCO ADOPEM	52,587	244,656	54	48,141	19.7%
TOTAL	52,587	244,656	54	48,141	19.7%

REMESAS

INSTITUCIONES	NO. DE OPERACIONES DE REMESAS FAMILIARES	NO. DE CLIENTES DE REMESAS	MONTO DE REMESAS (USD)
ALNAP	16,384	3,546	380,183
BANCO ADOPEM		62,824	18,671,688
BANFONDESA	20,858		6,007,384
TOTAL	37,242	66,370	25,059,255

REDES NACIONALES AFILIADAS



Guatemala
(502) 2361-3647
redimif@redimif.org
www.redimif.org



El Salvador
(503) 2206-7800
asomi@asomi.org.sv
www.asomi.org.sv



Honduras
(504) 2232-2169
lvaleriano@prismahonduras.com
www.redmicroh.org



Nicaragua
(505) 2278-8613
direccionejecutiva@asomif.org.ni
www.asomif.org



Costa Rica
operacionesredcom@gmail.com



Panamá
(507) 382-6681 / 82
direccionejecutiva@redpamif.com
www.redpamif.org



República Dominicana
(809) 549-5316
direccionejecutiva@redomif.org.do
www.redomif.org.do

WWW.REDCAMIF.ORG