



MIFIndex 

REVISTA

MICROFINANZAS DE CENTROAMÉRICA Y DEL CARIBE

de la Red Centroamérica de
Microfinanzas **REDCAMIF**

JUNIO 2022

N° 37



Información Regional
Consolidada



Datos Básicos de Redes
Nacionales



Estadísticas de Cartera y Clientes
de las Instituciones por País



Directorio de Instituciones
de Microfinanzas



REDES NACIONALES



Junta Directiva de REDCAMIF

Reynold Walter
Presidente
REDIMIF - Guatemala

Juan Pablo Montoya
Vice-Presidente
REDCOM - Costa Rica

Donaldo Vanegas
Secretario
ASOMIF - Nicaragua

Carlos Sánchez
Tesorero
REDPAMIF - Panamá

María Imelda Zaldívar
Directora
ASOMI - El Salvador

Lourdes Valeriano
Directora
REDMICROH - Honduras

Mariano Frontera
Director
REDOMIF - República Dominicana

DIRECTORES SUPLENTES

Manuel García
Director Suplente
REDIMIF - Guatemala

Alexander Reyes
Director Suplente
ASOMI - El Salvador

Francisco Madrid
Director Suplente
REDMICROH - Honduras

Julio Flores
Director Suplente
ASOMIF - Nicaragua

Andrea Matarrita
Directora Suplente
REDCOM - Costa Rica

Edison Mejía
Director Suplente
REDPAMIF - Panamá

Gustavo Zuluaga
Directora Suplente
REDOMIF - República Dominicana

EDITOR Y COLABORADORES

Aracely Castillo
Editora

María Rojas
Editora adjunta

Francys Ríos
Editora adjunta



CONTENIDO

Presentación de REDCAMIF.....	3
Perfil REDCAMIF.....	4
Datos consolidados de REDCAMIF.....	6
1. Instituciones Financieras de Segundo Piso.....	15
2. Red de Instituciones de Microfinanzas de Guatemala (REDIMIF).....	16
a) Directorio de Instituciones Afiliadas.....	17
b) Estructura de Cartera y Clientes.....	19
3. Asociación de Organizaciones de Microfinanzas de El Salvador (ASOMI).....	34
a) Directorio de Instituciones Afiliadas.....	35
b) Estructura de Cartera y Clientes.....	37
4. Red de Microfinancieras de Honduras (REDMICROH).....	49
a) Directorio de Instituciones Afiliadas.....	50
b) Estructura de Cartera y Clientes.....	53
5. Cámara de Microfinanzas (ASOMIF).....	72
a) Directorio de Instituciones Afiliadas.....	73
b) Estructura de Cartera y Clientes.....	76
6. Red Costarricense de Organizaciones para la Microempresa (REDCOM).....	94
a) Directorio de Instituciones Afiliadas.....	95
b) Estructura de Cartera y Clientes.....	96
7. Red Panameña de Microfinanzas (REDPAMIF).....	104
a) Directorio de Instituciones Afiliadas.....	105
b) Estructura de Cartera y Clientes.....	106
8. Red Dominicana de Microfinanzas (REDOMIF).....	116
a) Directorio de Instituciones Afiliadas.....	117
b) Estructura de Cartera y Clientes.....	121

Nota del Editor

Los datos estadísticos de la presente Revista surgen como parte del proceso de estandarización de los sistemas de información que desde REDCAMIF se viene promoviendo en Centroamérica y el Caribe, con el objeto de crear un sector microfinanciero más abierto y transparente ante el público en general, en especial los clientes, instituciones financieras, inversionistas privados y organismos de cooperación internacional.

La Revista contiene datos actualizados al 30 de Junio 2022 de las afiliadas a REDCAMIF. En esta edición brindaron su información 90 Instituciones de Microfinanzas y 2 instituciones de segundo. Si bien los datos reportados de algunas instituciones no están disponibles en un 100% para cada uno de los ítems en la publicación, la masa crítica de datos de dichas Instituciones de Microfinanzas es un indicativo real y tangible del estado del sector microfinanciero en Centroamérica y República Dominicana y su aporte al desarrollo económico y social de la región. Por su parte, la información institucional de las redes nacionales, el directorio de las instituciones afiliadas y la junta directiva de REDCAMIF presenta la información actualizada a la fecha de publicación del presente informe.



PRESENTACIÓN

En nombre de la Junta Directiva de REDCAMIF me complace presentarles la **Revista Microfinanzas de Centroamérica y del Caribe** en su edición número 37, la cual contiene información institucional y de alcance de las 124 afiliadas a las Redes Nacionales que conforman REDCAMIF. Esta edición permite actualizar la información sistematizada de una parte importante del sector de las microfinanzas de Centroamérica y República Dominicana.

A Junio de 2022 las Instituciones de Microfinanzas afiliadas a las Redes Nacionales de Microfinanzas en Centroamérica y el Caribe que reportaron su información en esta edición conforman una red de 1,271 oficinas distribuidas en todos los municipios y cantones de la región. El sector a nivel regional cuenta con una fuerza laboral de 18,192 funcionarios, de los cuales el 40.6% son asesores de crédito, que atienden a más de 1.6 millones de clientes que suman una cartera total de 2,818.97 millones de dólares.

Las Instituciones de Microfinanzas siguen contribuyendo al desarrollo de los microempresarios(as) de la región a través de la oferta de servicios financieros y no financieros. La principal actividad económica financiada por el sector es el comercio que representa el 36.7% de la cartera y el 47.1% de la clientela; seguido del financiamiento al sector servicio que constituye el 14.9% de la cartera y el 9.8% de los clientes; en tercer lugar, se ubica los créditos dirigidos a vivienda contribuyen 14.5% a la cartera y 8.3% a los clientes; el financiamiento dirigido a consumo aporta 14.4% a la cartera de créditos y 13.0% a los clientes del sector. Los créditos dirigidos al sector agropecuario y forestal, pequeña industria y otros suman el 19.5% en cartera y 21.8% en clientes. En cuanto a la distribución por plazos, los préstamos menores a un año representan el 46.1% de los clientes y el 15.9% de la cartera. Referente a las metodologías crediticias utilizadas por el sector, el crédito individual prevalece sobre las metodologías grupales representando el 80.0% de los clientes y el 95.4% de la cartera.

REDCAMIF continúa su estrategia de representatividad e impacto social y ambiental de las microfinanzas a través de sus programas y servicios de Finanzas Responsables e Inclusivas, Finanzas Verdes, Fortalecimiento de la Transparencia Financiera y Social, MIFIndex, Educación Financiera, Servicios Financieros Digitales, Servicios de Asistencia Técnica y Vivienda Social.

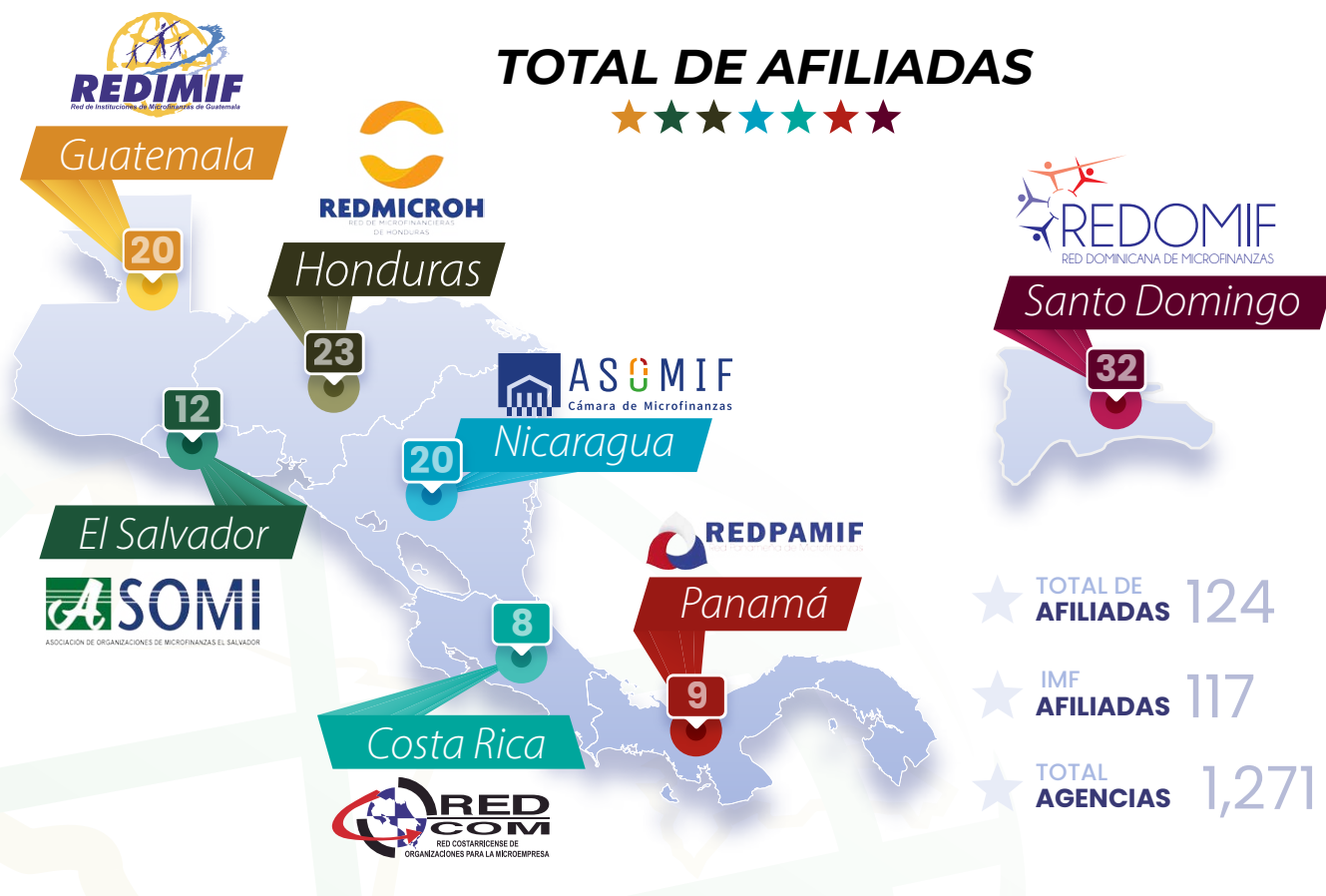
Agradezco en nombre de la Junta Directiva de REDCAMIF a los organismos de cooperación internacional que han apoyado este esfuerzo de institucionalizar las microfinanzas en Centroamérica y el Caribe y posicionarlas a nivel mundial.

Reynold Walter
Presidente
Junta Directiva REDCAMIF

RED CENTROAMERICANA DE MICROFINANZAS

La Red Centroamericana de Microfinanzas nace con el objetivo de promover la Industria de Microfinanzas y su impacto en el desarrollo económico y social de Centroamérica y el Caribe, así como incidir e impulsar condiciones políticas, normativas y regulatorias que beneficien y fortalezcan al sector de las microfinanzas en la región Centroamericana y en el Caribe.

REDCAMIF está conformada por las siguientes Redes de Microfinanzas:



PAÍS	TOTAL DE AFILIADAS	IMF AFILIADAS	AGENCIAS	CLIENTES	CARTERA (MILLONES DE DOLARES)	% CLIENTES MUJERES	% CARTERA RURAL
Guatemala	20	20	269	377,428	428.59	75.4%	79.9%
El Salvador	12	11	112	141,481	393.03	57.0%	55.3%
Honduras	23	21	278	249,199	546.91	53.9%	53.9%
Nicaragua	20	20	163	193,071	227.02	63.5%	51.6%
Costa Rica	8	8	18	15,152	22.13	66.7%	84.3%
Panamá	9	9	58	50,822	333.13	40.8%	11.9%
República Dominicana	32	28	373	607,794	868.15	56.1%	30.6%
Total	124	117	1,271	1,634,947	2,818.97	60.8%	46.0%

Al 30 de Junio 2022

RED CENTROAMERICANA DE MICROFINANZAS

Misión

REDCAMIF tiene como finalidad desarrollar la Industria de las Microfinanzas en Centroamérica y el Caribe, mediante la representación gremial, el fortalecimiento institucional, la sostenibilidad de las Redes y la generación de alianzas estratégicas, con el fin de contribuir a mejorar la calidad de vida de hombres y mujeres en situación de pobreza.

Visión

Ser la organización representativa de las Redes de Microfinanzas de Centroamérica y el Caribe, con liderazgo mundial, con estándares de alto desempeño financiero, social y ambiental, sobre la base de principios, valores e igualdad de género.

Objetivos Estratégicos

- 1. Posicionamiento, Incidencia y Fortalecimiento del Sistema REDCAMIF.** Fortalecer el desarrollo institucional, posicionamiento y capacidad de incidencia de REDCAMIF y sus Redes afiliadas a fin de ampliar su impacto en el desarrollo económico y social del Istmo Centroamericano y del Caribe.
- 2. Competitividad y resiliencia de las Instituciones de Microfinanzas y de los Clientes.** Impulsar programas y proyectos orientados a la innovación de productos y servicios que promuevan el acceso, ayuden a la resiliencia y mejora en la calidad de vida de las familias clientes y al mismo tiempo la competitividad, sostenibilidad y resiliencia de las Instituciones de Microfinanzas, con el fin de lograr una Inclusión Financiera Sostenible.
- 3. Sostenibilidad del Sistema REDCAMIF.** Garantizar y contribuir a la sostenibilidad y permanencia institucional de REDCAMIF y las Redes Nacionales, mediante programas, proyectos e iniciativas empresariales, mecanismos financieros y de fortalecimiento de las capacidades operativas diseñados de manera conjunta con las Redes Nacionales y sus Instituciones de Microfinanzas afiliadas.

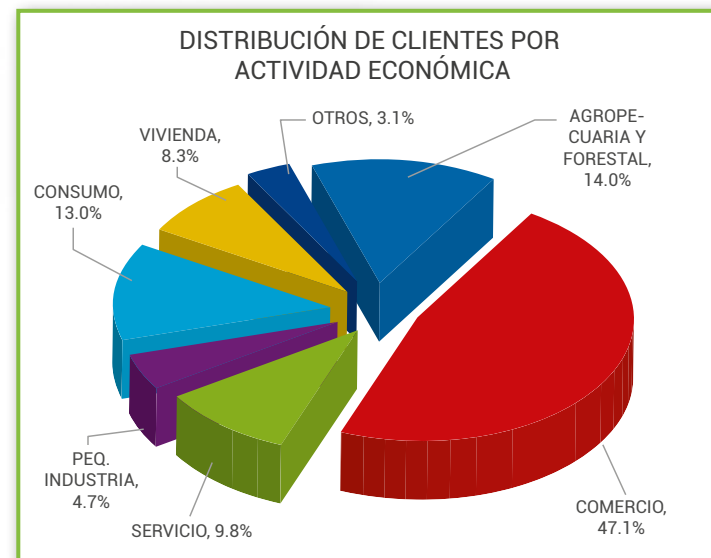
RED CENTROAMERICANA DE MICROFINANZAS
RESUMEN DE DATOS GENERALES INSTITUCIONALES
AL 30 de Junio 2022

CONCEPTO	REDIMIF	ASOMI	REDMICROH	ASOMIF	REDCOM	REDPAMIF	REDOMIF	TOTAL/ PROMEDIO
INFORMACIÓN INSTITUCIONAL								
Instituciones Microfinancieras Afiliadas	20	11	21	20	8	9	28	117
Agencias	269	112	278	163	18	58	373	1,271
INFORMACIÓN DE PERSONAL								
Total de Empleados	4,220	1,904	3,035	2,258	147	825	5,803	18,192
Mujeres	1,275	920	1,098	1,226	66	469	2,695	7,749
Hombres	2,945	984	1,937	1,032	81	356	3,108	10,443
Número de Oficiales de Crédito	2,197	670	1,149	775	41	239	2,320	7,391
Mujeres	302	216	98	313	9	106	355	1,399
Hombres	1,895	454	1,051	462	32	133	1,965	5,992
Oficiales Crédito al Total de Empleados	52.1%	35.2%	37.9%	34.3%	27.9%	29.0%	40.0%	40.6%
INDICADORES DE GÉNERO								
Clientes Mujeres/Clientes Totales	75.4%	57.0%	53.9%	63.5%	66.7%	40.8%	56.1%	60.8%
Cartera Mujeres/Cartera Total	59.2%	42.5%	45.2%	46.9%	47.1%	31.8%	45.2%	45.5%
PARTICIPACIÓN RURAL								
Cartera Rural/Cartera Total	79.9%	55.3%	53.9%	51.6%	84.3%	11.9%	30.6%	46.0%
Clientes Rurales/Clientes Totales	80.5%	55.1%	58.0%	40.9%	93.7%	28.9%	37.9%	52.9%
INDICADORES DE ESCALA								
Préstamo Promedio (USD)	1,135.6	2,778.0	2,194.7	1,175.9	1,460.3	6,554.9	1,428.4	1,724.2
Número de Clientes/Oficial de Crédito	172	211	217	249	370	213	262	221
Cartera por Oficial de Crédito	195,082	586,614	475,990	292,931	539,672	1,393,860	374,203	381,406
INDICADORES DE DESEMPEÑO FINANCIERO								
Cartera de préstamos / Total de activos	80.5%	74.6%	79.9%	65.7%	73.1%	71.4%	77.6%	74.7%
Costo por Cliente	214.6	170.2	185.5	231.4	198.4	772.2	170.9	277.6
Cartera en riesgo mayor a 30 días	2.9%	8.2%	13.9%	7.6%	7.5%	17.0%	11.0%	9.7%
Patrimonio/Activo total	43.5%	40.8%	40.5%	31.2%	47.1%	24.2%	35.9%	37.6%
Ratio de gastos operativos	15.8%	9.2%	11.7%	15.1%	9.7%	8.1%	14.2%	12.0%
INDICADORES DE DESEMPEÑO SOCIAL								
Crédito promedio nacional	40.2%	63.4%	87.9%	80.0%	19.1%	97.1%	25.7%	59.0%
Ratio de retención de clientes	76.9%	89.2%	84.9%	82.2%	88.9%	92.3%	88.6%	86.2%
Índice de eficiencia social	25.6	14.5	21.6	40.0	24.2	48.6	24.7	28.5

RED CENTROAMERICANA DE MICROFINANZAS
DISTRIBUCIÓN DE CLIENTES Y CARTERA POR ACTIVIDAD ECONÓMICA
 AL 30 de Junio 2022

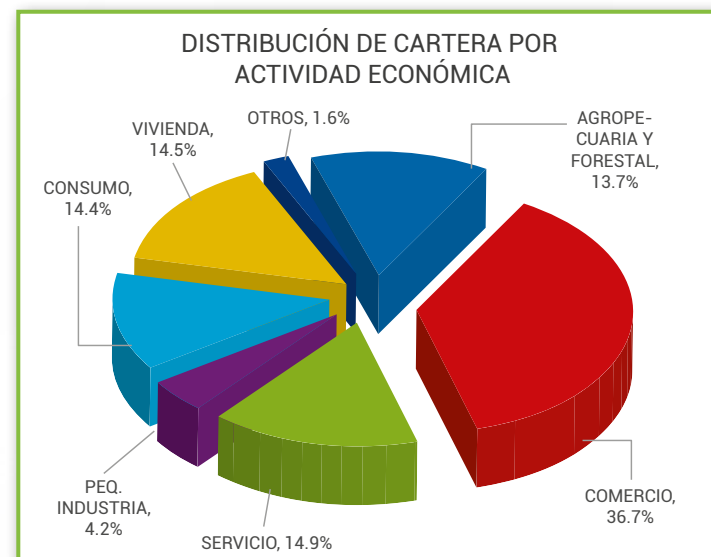
Clientes

REDES NACIONALES	No. IMF	AGROPECUARIA Y FORESTAL	COMERCIO	SERVICIO	PEQ. INDUSTRIA	CONSUMO	VIVIENDA	OTROS	TOTAL
REDIMIF	16	83,302 22.1%	205,468 54.4%	18,850 5.0%	20,759 5.5%	2,535 0.7%	43,358 11.5%	3,156 0.8%	377,428 100.0%
ASOMI	11	22,429 15.8%	59,138 41.8%	9,837 7.0%	4,602 3.3%	14,591 10.3%	29,537 20.9%	1,347 1.0%	141,481 100.0%
REDMICROH	16	64,250 25.8%	125,543 50.4%	22,995 9.2%	8,278 3.3%	8,106 3.3%	19,676 7.9%	351 0.1%	249,199 100.0%
ASOMIF	17	17,004 8.8%	102,574 53.1%	9,134 4.7%	8,218 4.3%	39,681 20.6%	16,455 8.5%	5 0.0%	193,071 100.0%
REDCOM	6	5,645 37.3%	5,654 37.3%	1,732 11.4%	837 5.5%	507 3.3%	557 3.7%	220 1.5%	15,152 100.0%
REDPAMIF	6	10,351 20.4%	11,867 23.4%	15,953 31.4%	3,049 6.0%	6,560 12.9%	2,661 5.2%	381 0.7%	50,822 100.0%
REDOMIF	18	26,344 4.3%	259,432 42.7%	81,076 13.3%	30,951 5.1%	141,113 23.2%	24,250 4.0%	44,628 7.3%	607,794 100.0%
TOTAL	90	229,325 14.0%	769,676 47.1%	159,577 9.8%	76,694 4.7%	213,093 13.0%	136,494 8.3%	50,088 3.1%	1,634,947 100.0%



Cartera (Miles de dólares)

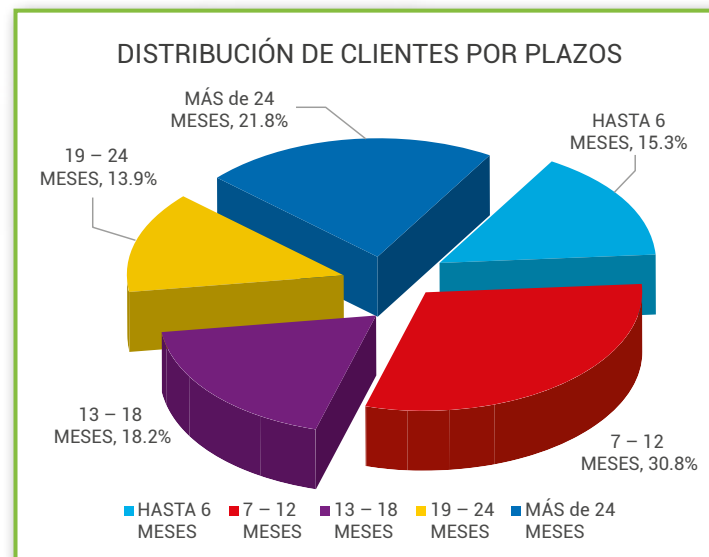
REDES NACIONALES	No. IMF	AGROPECUARIA Y FORESTAL	COMERCIO	SERVICIO	PEQ. INDUSTRIA	CONSUMO	VIVIENDA	OTROS	TOTAL
REDIMIF	16	77,532.4 18.1%	182,175.2 42.4%	27,678.7 6.5%	18,027.5 4.2%	3,670.5 0.9%	112,118.9 26.2%	7,391.0 1.7%	428,594.3 100.0%
ASOMI	11	43,359.0 11.0%	152,954.1 38.9%	72,911.7 18.6%	15,468.2 3.9%	22,588.3 5.8%	83,321.1 21.2%	2,429.0 0.6%	393,031.6 100.0%
REDMICROH	16	115,355.8 21.1%	241,298.7 44.1%	43,237.7 7.9%	13,458.0 2.5%	16,629.5 3.0%	113,262.0 20.7%	3,670.6 0.7%	546,912.2 100.0%
ASOMIF	17	55,422.1 24.4%	100,405.0 44.2%	15,828.7 7.0%	7,228.5 3.2%	28,907.1 12.7%	19,221.5 8.5%	9.0 0.0%	227,021.8 100.0%
REDCOM	6	9,359.7 42.3%	4,844.7 21.9%	4,353.3 19.7%	1,593.8 7.2%	779.6 3.5%	911.9 4.1%	283.5 1.3%	22,126.5 100.0%
REDPAMIF	6	38,933.0 11.7%	62,569.1 18.8%	157,715.7 47.3%	16,742.9 5.0%	35,537.2 10.7%	18,821.5 5.7%	2,813.2 0.8%	333,132.5 100.0%
REDOMIF	18	45,790.0 5.3%	289,652.7 33.4%	98,095.0 11.3%	47,094.2 5.4%	296,570.0 34.2%	61,403.8 7.1%	29,544.6 3.4%	868,150.3 100.0%
TOTAL	90	385,752.0 13.7%	1,033,899.6 36.7%	419,820.9 14.9%	119,613.1 4.2%	404,682.1 14.4%	409,060.7 14.5%	46,141.0 1.6%	2,818,969.3 100.0%



RED CENTROAMERICANA DE MICROFINANZAS
DISTRIBUCIÓN DE CLIENTES Y CARTERA POR PLAZOS
 AL 30 de Junio 2022

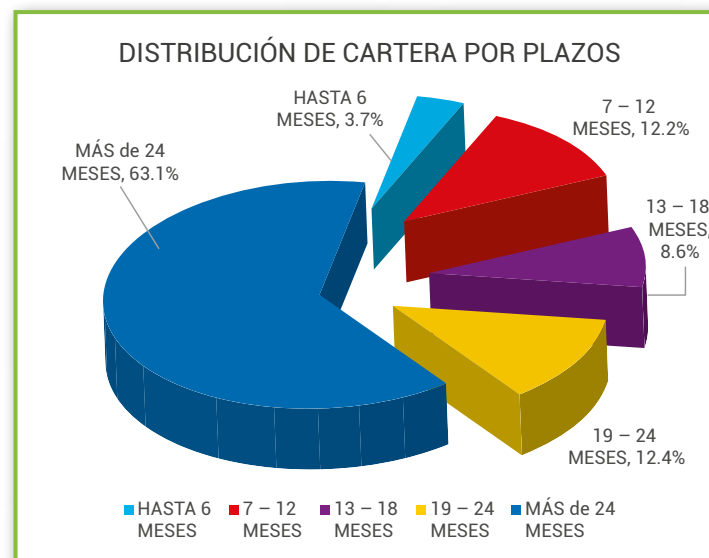
Clientes

REDES NACIONALES	No. IMF	HASTA 6 MESES	7 - 12 MESES	13 - 18 MESES	19 - 24 MESES	MÁS de 24 MESES	TOTAL
REDIMIF	16	105,119 27.9%	148,836 39.4%	41,196 10.9%	36,577 9.7%	45,700 12.1%	377,428 100%
ASOMI	11	15,673 11.1%	26,092 18.4%	21,040 14.9%	20,254 14.3%	58,422 41.3%	141,481 100%
REDMICROH	16	25,809 10.4%	83,413 33.5%	40,957 16.4%	37,978 15.2%	61,042 24.5%	249,199 100%
ASOMIF	17	32,562 16.9%	79,442 41.2%	26,686 13.8%	32,486 16.8%	21,895 11.3%	193,071 100%
REDCOM	6	343 2.3%	4,862 32.1%	960 6.3%	1,953 12.9%	7,034 46.4%	15,152 100%
REDPAMIF	5	652 1.4%	5,147 10.7%	6,416 13.3%	6,629 13.7%	29,379 60.9%	48,223 100%
REDOMIF	18	69,452 11.4%	154,348 25.4%	159,851 26.3%	91,005 15.0%	133,138 21.9%	607,794 100%
TOTAL	89	249,610 15.3%	502,140 30.8%	297,106 18.2%	226,882 13.9%	356,610 21.8%	1,632,348 100.0%



Cartera (Miles de dólares)

REDES NACIONALES	No. IMF	HASTA 6 MESES	7 - 12 MESES	13 - 18 MESES	19 - 24 MESES	MÁS de 24 MESES	TOTAL
REDIMIF	16	38,849.4 9.1%	88,373.6 20.6%	49,666.2 11.6%	78,809.0 18.4%	172,896.0 40.3%	428,594.3 100.0%
ASOMI	11	8,451.7 2.2%	19,120.7 4.9%	13,869.7 3.5%	24,801.0 6.3%	326,788.6 83.2%	393,031.6 100.0%
REDMICROH	16	15,622.3 2.9%	83,536.2 15.3%	45,019.4 8.2%	72,372.4 13.2%	330,362.0 60.4%	546,912.2 100.0%
ASOMIF	17	14,340.9 6.3%	62,498.8 27.5%	32,553.9 14.4%	44,470.8 19.6%	73,157.5 32.2%	227,021.8 100.0%
REDCOM	6	504.7 2.3%	2,652.4 12.0%	1,487.1 6.7%	1,836.9 8.3%	15,645.4 70.7%	22,126.5 100.0%
REDPAMIF	5	13,167.6 4.1%	31,762.5 9.9%	7,746.2 2.4%	14,283.4 4.4%	255,075.6 79.2%	322,035.3 100.0%
REDOMIF	18	11,933.6 1.4%	55,779.0 6.4%	91,799.0 10.6%	111,069.5 12.8%	597,569.3 68.8%	868,150.3 100.0%
TOTAL	89	102,870.1 3.7%	343,723.2 12.2%	242,141.4 8.6%	347,643.0 12.4%	1,771,494.3 63.1%	2,807,872.1 100.0%

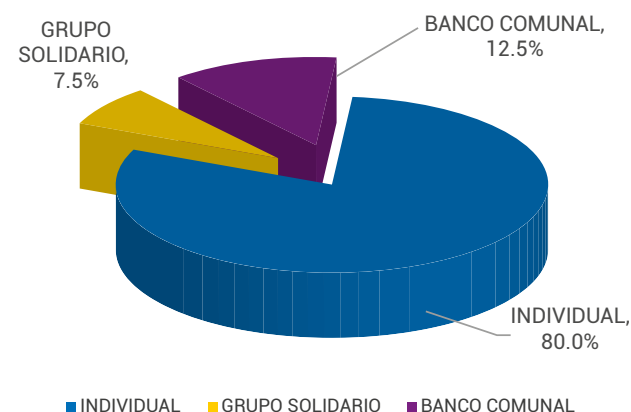


RED CENTROAMERICANA DE MICROFINANZAS
DISTRIBUCIÓN DE CLIENTES Y CARTERA POR METODOLOGÍA CREDITICIA
 AL 30 de Junio 2022

Clientes

REDES NACIONALES	No. IMF	INDIVIDUAL	GRUPO SOLIDARIO	BANCO COMUNAL	TOTAL
REDIMIF	16	198,226 52.5%	49,952 13.2%	129,250 34.2%	377,428 100.0%
ASOMI	11	110,438 78.1%	15,716 11.1%	15,327 10.8%	141,481 100.0%
REDMICROH	16	213,720 85.8%	18,682 7.5%	16,797 6.7%	249,199 100.0%
ASOMIF	17	149,012 77.2%	2,936 1.5%	41,123 21.3%	193,071 100.0%
REDCOM	6	9,119 60.2%	6,033 39.8%	0.0%	15,152 100.0%
REDPAMIF	6	50,822 100.0%	0.0%	0.0%	50,822 100.0%
REDOMIF	18	576,771 94.9%	29,339 4.8%	1,684 0.3%	607,794 100.0%
TOTAL	90	1,308,108 80.0%	122,658 7.5%	204,181 12.5%	1,634,947 100.0%

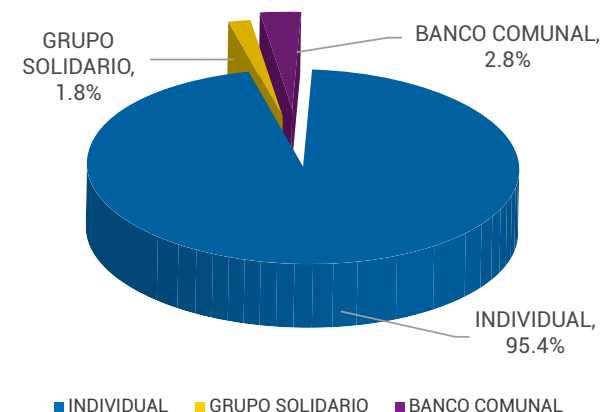
DISTRIBUCIÓN DE CLIENTES POR METODOLOGÍA CREDITICIA



Cartera (Miles de dólares)

REDES NACIONALES	No. IMF	INDIVIDUAL	GRUPO SOLIDARIO	BANCO COMUNAL	TOTAL
REDIMIF	16	358,420.3 83.6%	23,867.6 5.6%	46,306.4 10.8%	428,594.3 100.0%
ASOMI	11	377,296.3 96.0%	6,611.3 1.7%	9,124.0 2.3%	393,031.6 100.0%
REDMICROH	16	529,517.5 96.8%	11,521.9 2.1%	5,872.9 1.1%	546,912.2 100.0%
ASOMIF	17	209,937.8 92.5%	714.1 0.3%	16,369.9 7.2%	227,021.8 100.0%
REDCOM	6	19,621.9 88.7%	2,504.6 11.3%	0.0%	22,126.5 100.0%
REDPAMIF	6	333,132.5 100.0%	0.0%	0.0%	333,132.5 100.0%
REDOMIF	18	860,207.0 99.1%	6,372.8 0.7%	1,570.6 0.2%	868,150.3 100.0%
TOTAL	90	2,688,133.3 95.4%	51,592.3 1.8%	79,243.8 2.8%	2,818,969.3 100.0%

DISTRIBUCIÓN DE CARTERA POR METODOLOGÍA CREDITICIA



RED CENTROAMERICANA DE MICROFINANZAS
OTROS SERVICIOS FINANCIEROS Y NO FINANCIEROS
 AL 30 de Junio 2022

FINANCIAMIENTO VERDE / DISTRIBUCIÓN DE CLIENTES Y CARTERA

CLIENTES

Red	Instituciones	Producción agropecuaria	Eficiencia energética	Manejo de bosques	Manejo de recursos hídricos	Otros	Total
REDIMIF	3	3,984 99.9%	2 0.1%			3 0.1%	3,989 100.0%
ASOMI	6	15,223 97.0%	29 0.2%		86 0.6%	358 2.3%	15,696 100.0%
REDMICROH	7	35,897 97.7%	66 0.2%		764 2.1%		36,727 100.0%
ASOMIF	5	5,186 100.0%					5,186 100.0%
REDCOM	1		4 66.7%			2 33.3%	6 100.0%
REDPAMIF	1	6,281 100.0%					6,281 100.0%
REDOMIF	5	12,892 89.8%	653 4.5%	8 0.1%	16 0.1%	783 5.5%	14,352 100.0%
TOTAL	28	79,463	754	8	866	1,146	82,237
PARTICIPACION		96.6%	0.9%	0.0%	1.1%	1.4%	100.0%

CARTERA (USD)

Red	Instituciones	Producción agropecuaria	Eficiencia energética	Manejo de bosques	Manejo de recursos hídricos	Otros	Total
REDIMIF	3	1,005,336.0 99.4%	458.0 0.1%			5,393.0 0.5%	1,011,187.0 100.0%
ASOMI	6	21,649,405.9 76.4%	31,962.2 0.1%		157,329 0.6%	6,488,076.1 22.9%	28,326,773.0 100.0%
REDMICROH	7	53,946,389.5 97.5%	101,815.4 0.2%		1,308,538.0 2.4%		55,356,742.9 100.0%
ASOMIF	5	30,470,401.6 100.0%					30,470,401.6 100.0%
REDCOM	1		20,000.0 88.9%			2,500.0 11.1%	22,500.0 100.0%
REDPAMIF	1	10,120,297.3 100.0%					10,120,297.3 100.0%
REDOMIF	5	22,939,271.6 93.4%	938,987.7 3.8%	6,050 0.0%	24,550 0.1%	652,673.9 2.7%	24,561,533.3 100.0%
TOTAL	28	140,131,101.9	1,093,223.4	6,050.0	1,490,416.8	7,148,643.0	149,869,435.1
PARTICIPACION		93.5%	0.7%	0.0%	1.0%	4.8%	100.0%

RED CENTROAMERICANA DE MICROFINANZAS OTROS SERVICIOS FINANCIEROS Y NO FINANCIEROS AL 30 de Junio 2022

VIVIENDA / DISTRIBUCIÓN DE CLIENTES Y CARTERA

CLIENTES

Red	Instituciones	Mejora de vivienda	Legalización/ compra de terreno	Construcción de vivienda	Compra de vivienda	Agua y saneamiento	Otros	Total
REDIMIF	10	39,270 90.6%	1,064 2.5%	2,503 5.8%	374 0.9%	139 0.3%	8 0.0%	43,358 100.0%
ASOMI	11	18,555 62.8%	904 3.1%	8,923 30.2%	934 3.2%	173 0.6%	48 0.2%	29,537 100.0%
REDMICROH	13	10,689 54.3%	1,835 9.3%	3,365 17.1%	2,571 13.1%	1,009 5.1%	207 1.1%	19,676 100.0%
ASOMIF	12	14,867 90.4%	232 1.4%	942 5.7%	90 0.6%	303 1.8%	21 0.1%	16,455 100.0%
REDCOM	4	542 97.3%		15 2.7%				557 100.0%
REDPAMIF	6	1,086 40.8%	37 1.4%	250 9.4%		12 0.5%	1,276 48.0%	2,661 100.0%
REDOMIF	16	20,638 85.1%	2 0.0%	536 2.2%	871 3.6%	5 0.0%	2,198 9.1%	24,250 100.0%
TOTAL PARTICIPACION	72	105,647 77.4%	4,074 3.0%	16,534 12.1%	4,840 3.5%	1,641 1.2%	3,758 2.8%	136,494 100.0%

CARTERA (USD)

Red	Instituciones	Mejora de vivienda	Legalización/ compra de terreno	Construcción de vivienda	Compra de vivienda	Agua y saneamiento	Otros	Total
REDIMIF	10	97,329,388.0 86.8%	4,998,252.0 4.5%	7,909,358.0 7.1%	1,717,792.0 1.5%	151,356.0 0.1%	12,773.0 0.0%	112,118,919.0 100.0%
ASOMI	11	23,822,024.0 28.6%	8,778,426.0 10.5%	39,137,402.0 47.0%	11,117,481.0 13.3%	41,501.0 0.1%	424,312.0 0.5%	83,321,146.0 100.0%
REDMICROH	13	39,370,450.0 34.8%	9,576,498.0 8.5%	34,768,277.0 30.7%	25,811,407.0 22.8%	1,547,325.0 1.4%	2,188,002.0 1.9%	113,261,959.0 100.0%
ASOMIF	12	16,795,860.0 87.4%	460,975.0 2.4%	1,325,854.0 6.9%	433,426.0 2.3%	160,998.0 0.8%	44,355.0 0.2%	19,221,468.0 100.0%
REDCOM	4	842,595.0 92.4%		69,287.0 7.6%				911,882.0 100.0%
REDPAMIF	6	3,672,153.0 19.5%	88,714.0 0.5%	278,680.0 1.5%		7,439.0 0.0%	14,774,490.0 78.5%	18,821,476.0 100.0%
REDOMIF	16	28,673,690.0 46.7%	13,319.0 0.0%	1,487,320.0 2.4%	24,400,647.0 39.7%	11,980.0 0.0%	6,816,889.0 11.1%	61,403,845.0 100.0%
TOTAL PARTICIPACION	72	210,506,160.0 51.5%	23,916,184.0 5.8%	84,976,178.0 20.8%	63,480,753.0 15.5%	1,920,599.0 0.5%	24,260,821.0 5.9%	409,060,695.0 100.0%

RED CENTROAMERICANA DE MICROFINANZAS
OTROS SERVICIOS FINANCIEROS Y NO FINANCIEROS
 AL 30 de Junio 2022

AHORROS

RED	No. IMF	NÚMERO DE AHORRANTES	NO. DE CUENTAS DE AHORRO	SALDO DE AHORROS (USD)
AHORROS OBLIGATORIOS				
REDIMIF	2	25,237	25,962	227,096.0
REDMICROH	1	59,303	59,303	6,586,912.0
REDOMIF	3	461,639	480,270	69,245,074.0
TOTAL	6	546,179	565,535	76,059,082.0
AHORROS VOLUNTARIOS A LA VISTA				
ASOMI	5	57,179	62,072	52,719,014.0
REDIMIF	3	27,446	28,496	3,817,431.0
REDMICROH	7	535,048	659,485	93,993,730.0
REDOMIF	10	611,013	1,172,892	152,712,969.0
REDPAMIF	2	7,730	22,286	70,774,700.0
TOTAL	27	1,238,416	1,945,231	374,017,844.0
AHORROS VOLUNTARIOS A PLAZO				
ASOMI	5	5,260	8,091	151,513,619.0
REDIMIF	3	811	813	8,007,873.0
REDMICROH	7	17,354	20,876	133,962,157.0
REDOMIF	9	12,697	29,037	295,139,635.0
REDPAMIF	2	172	1,022	143,723,912.0
TOTAL	26	36,294	59,839	732,347,196.0

RED CENTROAMERICANA DE MICROFINANZAS
OTROS SERVICIOS FINANCIEROS Y NO FINANCIEROS
 AL 30 de Junio 2022

MICROSEGUROS

RED	No. IMF	NÚMERO DE PÓLIZAS VENDIDAS	MONTO DE PÓLIZAS VENDIDAS (USD)	NÚMERO DE SINIESTROS	MONTO PAGADO EN SINIESTROS (USD)	TASA DE SINIESTRALIDAD
SEGUROS OBLIGATORIOS						
SALDO DEUDOR						
ASOMI	1	10,143	725,581.1	0	0	0.0%
ASOMIF	7	112,521	753,512.6	273	270,416.5	35.9%
REDCOM	2	375	2,277.4	6	29,688.9	1,304.0%
REDIMIF	4	253,742	255,548.7	490	691,803.9	271.0%
REDMICROH	3	83,360	2,962,302.9	188	810,881.1	27.4%
REDOMIF	3	70,906	538,131.0	210	235,157.1	43.7%
TOTAL	20	531,047	5,237,353.6	1,167	2,037,947	38.9%
OTROS						
ASOMIF	2	34	7,755.3	0	0	0.0%
REDOMIF	1	27,061	302,073.1	134	52,164	17.3%
TOTAL	3	27,095	309,828	134	52,164	16.8%
SEGUROS VOLUNTARIOS						
SEGURO DE VIDA						
ASOMI	6	27,210	20,806,779.9	76	141,850.0	0.7%
ASOMIF	5	39,065	589,670.7	84	73,417.8	12.5%
REDIMIF	3	215,771	792,028.7	252	238,198.9	30.1%
REDMICROH	2	25,851	516,977.6	5	11,551.5	2.2%
TOTAL	16	307,897	22,705,457	417	465,018	2.0%
SEGURO DE ACCIDENTE						
ASOMI	1	1,224	20,760.0	2	165.0	0.8%
ASOMIF	1	905	39,690.0	0	0	0.0%
REDIMIF	1	875	11,661.4	0	0	0.0%
REDOMIF	1	134	5,527.0			
TOTAL	4	3,138	77,638	2	165	0.2%
SEGURO POR ENFERMEDAD						
ASOMI	2	226	3,403.2	0	0	0.0%
REDPAMIF	1	1,883	37,779.9	0	0	0.0%
TOTAL	3	2,109	41,183	0	0	0.0%
SEGURO MÉDICO						
ASOMI	1	5,863	230,548.0			
ASOMIF	1	599	6,624.0	0	0	0.0%
REDMICROH	1	20,702	394,996.0	14,572	417,119.1	106.0%
TOTAL	3	27,164	632,168	14,572	417,119	66.0%
SEGURO FUNENARIO						
ASOMIF	2	2,600	39,312.6	2	1,497.0	3.8%
REDMICROH	2	22,403	404,845.0	5	1,500.0	0.4%
REDOMIF	1	370	5,342.6	1	300.0	5.6%
REDPAMIF	1	3,899	241,324.1	1	600.0	0.2%
TOTAL	6	29,272	690,824	9	3,897	0.6%
OTROS SEGUROS						
ASOMI	1	918	30,912.5	2	5,200.0	16.8%
REDOMIF	1	23,229	107,920.5	48	21,217.0	19.7%
REDPAMIF	1	4,542	98,161.5	35	223.0	0.2%
TOTAL	3	28,689	236,994	85	26,640	11.2%

RED CENTROAMERICANA DE MICROFINANZAS
OTROS SERVICIOS FINANCIEROS Y NO FINANCIEROS
 AL 30 de Junio 2022

REMESAS

RED	No. IMF	NO. DE OPERACIONES DE REMESAS FAMILIARES	NO. DE CLIENTES DE REMESAS	MONTO DE REMESAS (USD)
ASOMI	6	221,628	4,313	64,582,460.0
REDMICROH	7	186,138	96,734	52,695,811.0
ASOMIF	4	273,089	103,567	59,330,948.0
REDOMIF	3	18,165	32,645	15,744,553.0
TOTAL	20	699,020	237,259	192,353,772.0

INSTITUCIONES FINANCIERAS DE SEGUNDO PISO

AL 30 de Junio 2022

Consortio de Organizaciones Privadas de Desarrollo (FINSOCIAL)

Ciudad Sede: Francisco Morazán, Honduras
 Dirección: Dirección: Edificio San Cayetano, Local No. 301.
 Teléfono: (504) 2231-0695
 Correo Electrónico: reyesdouglas@yahoo.com
 reyesdouglas@hotmail.com
 Director Ejecutivo/Gte. General: Douglas Reyes
 No. Sucursal: 1
 IMF Atendidas: 12

**Fundación José María Covelo (FUNDACIÓN COVELO)**

Ciudad Sede: Francisco Morazán, Honduras
 Dirección: Edificio Torre Alianza/Lomas de Gujarró Sur, Blvd. San Juan Bosco, frente a Ficohsa nivel 10, Tegucigalpa.
 Teléfono: (504) 2271-0088 al 93
 Página Web: www.fundacioncovelo.hn
 Correo Electrónico: vlagos@fundacioncovelo.org.hn
 Director Ejecutivo/Gte. General: Juan José Lagos
 No. Sucursal: 1
 IMF Atendidas: 46



CONCEPTO	FINSOCIAL	FUNDACIÓN COVELO	TOTAL
INFORMACIÓN DEL PERSONAL			
Total de empleados	3	30	33
Mujeres	1	17	18
Hombres	2	13	15
Número de oficiales de crédito	1	5	6
Mujeres	0	0	0
Hombres	1	5	6
INDICADORES DE ESCALA			
Préstamo Promedio (USD)	73,993	754,457	414,225
Número de IMF/Oficial de Crédito	12	9	11
Cartera por Oficial de Crédito	887,915	6,941,004	3,914,459
INDICADORES DE DESEMPEÑO FINANCIERO			
Cartera de préstamos / Total de activos	65.9%	70.1%	68.0%
Cartera en riesgo mayor a 30 días	0.0%	9.9%	5.0%
Patrimonio/Activo total	32.8%	55.1%	44.0%
Ratio de gastos operativos	13.3%	2.6%	7.9%

Distribución de Cartera por Actividad Económica**Cifras en dólares**

Actividad Económica	FINSOCIAL	FUNDACIÓN COVELO	TOTAL
Agropecuaria y forestal	94,929	4,839,546	4,934,475
Comercio	577,798		577,798
Servicio	215,188		215,188
Pequeña industria		378,303	
Consumo			
Vivienda			
Otros		29,487,172	29,487,172
Total Cartera USD	887,915	34,705,021	35,592,936

Distribución de Cartera por Metodología Crediticia**Cifras en dólares**

Metodología Crediticia	FINSOCIAL	FUNDACIÓN COVELO	TOTAL
Individual	887,915	34,705,021	35,592,936
Grupo Solidario			
Banco Comunal			
Total Cartera	887,915	34,705,021	35,592,936

Distribución de Cartera por Plazo**Cifras en dólares**

Plazo	FINSOCIAL	FUNDACIÓN COVELO	TOTAL
Hasta 6 meses		6,964,394	6,964,394
7 – 12 meses		2,376,650	2,376,650
13 – 18 meses		2,494,520	2,494,520
19 – 24 meses		3,116,404	3,116,404
Más de 24 meses	887,915	19,753,053	20,640,968
Total Cartera	887,915	34,705,021	35,592,936

Distribución de Cartera por país**Cifras en dólares**

País	FINSOCIAL	FUNDACIÓN COVELO	TOTAL
Guatemala		1,888,466	1,888,466
El Salvador		679,167	679,167
Honduras	887,915	29,820,722	30,708,637
Nicaragua		866,667	866,667
Panamá		1,450,000	1,450,000
Total Cartera	887,915	34,705,021	35,592,936



GUATEMALA

RED DE INSTITUCIONES DE MICROFINANZAS DE GUATEMALA (REDIMIF)

La Red de Instituciones de Microfinanzas de Guatemala, REDIMIF, se constituyó el 30 de marzo del año 2001. REDIMIF integra a 20 Organizaciones de Desarrollo de Guatemala, que se especializan en Programas de Microfinanzas. En esta edición reportaron su información 16 asociadas que conforman una red de 269 sucursales distribuidas en gran parte del territorio nacional donde se atienden a 377,428 clientes que conforman una cartera de USD 428.6 millones. Del total de clientes, el 80.5% están ubicados en el área rural y 75.4% son mujeres.

MISIÓN

Somos una Red que integra y representa a las Instituciones de Microfinanzas en Guatemala, con el propósito de contribuir al fortalecimiento de sus afiliadas, a través de programas y proyectos de cooperación técnica y financiera, contribuyendo a la reducción de la pobreza en Guatemala.

VISIÓN

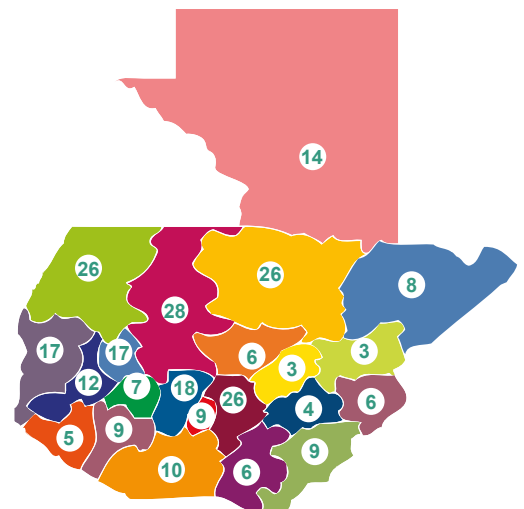
Ser la Red líder y sostenible del sector de las Microfinanzas, contribuyendo a la reducción de la pobreza en Guatemala.

VALORES:

- Unidad
- Transparencia
- Solidaridad
- Responsabilidad
- Lealtad
- Compromiso

Presidente de la Red: Lic. Manuel García
Director Ejecutivo: Lic. Daniel Ruiz
Correo Electrónico: redimif@redimif.org
Página web: www.redimif.org
Teléfonos: (502) 2361-3647
(502) 2232-1920

Dirección de Oficina: Avenida Reforma, 10-00. Edificio Condominio Reforma, Oficina 4 "A". Zona 9. Ciudad de Guatemala, C.A.



Afiliadas: 20
Sucursales: 269

Directorio

Asociación de Desarrollo para el Fortalecimiento de la Mujer Indígena (ADFMI)

Ciudad Sede: Quetzaltenango
 Dirección: 7ª. Avenida 12-6-10 zona 1 Quetzaltenango.
 Teléfono: (502) 4768-7709; 5513 -3067
 Correo Electrónico: aracelyrosy@yahoo.es
 Director Ejecutivo/Gte. General: Aracely Chojolan
 No. Sucursal: 1



Asociación Crecimiento Económico con Esperanza Real (ASOCIACIÓN CREER)

Ciudad Sede: Sacatepéquez
 Dirección: Carretera a San Miguel, Magdalena Milpas Altas, Sacatepéquez
 Teléfono: (502) 5709-0055
 Correo Electrónico: gerberlopez1971@gmail.com
 Director Ejecutivo/Gte. General: Gerber López
 No. Sucursal: 1



Cooperativa Integral de Ahorro y Crédito COOPEDEL R.L. (COOPEDEL)

Ciudad Sede: Quiché
 Dirección: Lote 07, Zona Uno, Ixcán, Quiché
 Teléfono: (502) 7755-7999; 7766-6045
 Correo Electrónico: gerenciageneral@coopedel.com
 Director Ejecutivo/Gte. General: Milwar Mandhivar
 No. Sucursal: 3



Desempeño Social: Evaluación Smart 2020

Credimarq S. A. (CREDIMARQ)

Ciudad Sede: San Marcos
 Dirección: Interior Megacenter, Salida a Tejutla, Zona 1, Comitancillo
 Teléfono: (502) 5003-2898
 Director Ejecutivo/Gte. General: Anibal Ramírez
 No. Sucursal: 1



Fundación de Asesoría Financiera a Instituciones de Desarrollo y Servicio Social (FAFIDESS)

Ciudad Sede: Ciudad Guatemala
 Dirección: 5a. Avenida 16-68 zona 10, Guatemala.
 Teléfono: (502) 2294-0000
 Página Web: www.fafidess.org
 Correo Electrónico: rwalter@fafidess.org
 Director Ejecutivo/Gte. General: Reynold Walter
 No. Sucursal: 25



Fundación de Asistencia para la Pequeña Empresa (FAPE)

Ciudad Sede: Ciudad Guatemala
 Dirección: 1ra. Calle B 5-15 Lote 60, Colonia Cotiá Zona 2 de Mixco.
 Teléfono: (502) 3026-8948
 Página Web: www.fundacionfape.org.gt
 Correo Electrónico: fape@c.net.gt
 Director Ejecutivo/Gte. General: Manuel García
 No. Sucursal: 2



Fundación Fondo de Desarrollo Local de Guatemala (FFDL)

Ciudad Sede: Ciudad Guatemala
 Dirección: 12 calle A 2-34 zona 1
 Teléfono: (502) 2232-4301; 2307-8888
 Página Web: www.ffdldeguatemala.org
 Correo Electrónico: gerenciageneral@ffdldeguatemala.org
 Director Ejecutivo/Gte. General: Alma del Cid
 No. Sucursal: 4



Fundación Internacional para la Asistencia Comunitaria (FINCA GUATEMALA)

Ciudad Sede: Ciudad Guatemala
 Dirección: 7 Ave. 11-11 zona 9, Ciudad Guatemala
 Teléfono: (502) 2225-9494
 Página Web: www.finca.gt
 Correo Electrónico: fermin.sanchez@finca.gt
 Director Ejecutivo/Gte. General: Fermin Sánchez
 No. Sucursal: 25



Desempeño Social: Evaluación Smart 2020; Certificación de Protección al Cliente 2020

Fundación Crecimiento y Solidaridad (FUNDACIÓN CRYSQL)

Ciudad Sede: Jalapa
 Dirección: 6a. Avenida 1-29 zona 2. Barrio La Esperanza, Jalapa.
 Teléfono: (502) 7961-9400
 Página Web: www.fundacioncrysol.org
 Correo Electrónico: hestrada@fundacioncrysol.org
 Director Ejecutivo/Gte. General: Hugo Estrada
 No. Sucursal: 2



Fundación Génesis Empresarial (GÉNESIS EMPRESARIAL)

Ciudad Sede: Ciudad Guatemala
 Dirección: 8va calle 7-11 zona 9, Guatemala
 Teléfono: (502) 2383-9000
 Página Web: www.genesisempresarial.org
 Correo Electrónico: arizzo@genesisempresarial.org
 Director Ejecutivo/Gte. General: Edgardo Pérez
 No. Sucursal: 151



Desempeño Social: SPI4 2022; Calificación social 2022; Evaluación Smart 2022; Certificación Protección al cliente 2022.

Directorio

Fundación Progresar (FUNDACIÓN PROGRESAR)

Ciudad Sede: Ciudad Guatemala
 Dirección: Avenida Reforma 8-60 zona 9, of.416, Edificio Galerías Reforma (502) 2332-3659
 Teléfono: (502) 2332-3659
 Página Web: www.fundacionprogresarguatemala.org
 Correo Electrónico: directoraprogresar@gmail.com
 bpvguatemala@gmail.com
 Director Ejecutivo/Gte. General: Leticia Velásquez
 No. Sucursal: 4



Fundación para el Desarrollo de la Pequeña Empresa (FUNDESPE)

Ciudad Sede: Quetzaltenango
 Dirección: 1ra. Calle 17-28 Zona 1, Quetzaltenango. (502) 7761-8881
 Teléfono: (502) 7761-8881
 Página Web: www.fundespe.com
 Correo Electrónico: fundespecental@gmail.com
 Director Ejecutivo/Gte. General: Griselda Chávez
 No. Sucursal: 3



Mayaversatil S.A. (MAYAVERSATIL)

Ciudad Sede: Tonicapán
 Dirección: Paraje Chisav, Cantón Paquí, Tonicapán (502) 5567-2245
 Teléfono: (502) 5567-2245
 Página Web: www.mayaversatil.com
 Correo Electrónico: mayaversatil@gmail.com
 Director Ejecutivo/Gte. General: Francisco Tzul
 No. Sucursal: 3



Asociación de Mujeres en Desarrollo (MUDE)

Ciudad Sede: Ciudad Guatemala
 Dirección: 2da. Calle "B" 1-16 zona 2, Colonia Lomas del Sur, Villa Nueva (502) 6630-0897
 Teléfono: (502) 6630-0897
 Página Web: www.mudefundamental.org
 Correo Electrónico: kathymed@live.com
 Director Ejecutivo/Gte. General: Catarina Mendoza
 No. Sucursal: 2



Pro mujer Guatemala, S.A. (PM GT)

Ciudad Sede: Ciudad Guatemala
 Dirección: Calzada Aguilar Batres 42-18, zona 11 Villa Nueva CP 01011 (502) 3035-1661
 Teléfono: (502) 3035-1661
 Página Web: www.promujer.org
 Correo Electrónico: Heidy.garrido@promujer.org
 Director Ejecutivo/Gte. General: Heidy Garrido
 No. Sucursal: 1



Puente de Amistad (PUENTE DE AMISTAD)

Ciudad Sede: Sololá
 Dirección: Avenida Santander 5-38 zona 2 Panajachel, Sololá. (502) 7762-0222
 Teléfono: (502) 7762-0222
 Página Web: www.friendshipbridge.org
 Correo Electrónico: somorales@friendshipbridge.org
 Director Ejecutivo/Gte. General: Sergio Morales
 No. Sucursal: 12



Desempeño Social: SPI 4 2021

Cooperativa Integral de Ahorro y Crédito REFICOM R. L. (REFICOM)

Ciudad Sede: Tonicapán
 Dirección: Paraje Tierra Blanca, Cantón Chuicruz, Tonicapán (502) 7766-3175; 7790-8500
 Teléfono: (502) 7766-3175; 7790-8500
 Página Web: www.reficom.cdoro.org
 Correo Electrónico: reficom@cdoro.org
 gerenciageneral@reficomrl.com.gt
 Director Ejecutivo/Gte. General: Cesar Tócon
 No. Sucursal: 17



SHARE R.L. (SHARE R.L.)

Ciudad Sede: Sacatepéquez
 Dirección: 3ra. Avenida "A" Casco urbano 1-00 Zona 2 San Lucas, Sacatepéquez. (502) 7828-2626
 Teléfono: (502) 7828-2626
 Página Web: www.shareguatemala.org
 Correo Electrónico: darrivillaga@shareguatemala.org
 Director Ejecutivo/Gte. General: David Arrivillaga
 No. Sucursal: 29



Valores, S.A. (VALORES)

Ciudad Sede: San Marcos
 Dirección: 2da Calle Zona 1, Municipio de Tacaná, San Marcos. (502) 3174-6795; 4859-5591
 Teléfono: (502) 3174-6795; 4859-5591
 Página Web: www.valores.com.gt
 Correo Electrónico: info@valores.com.gt
 Director Ejecutivo/Gte. General: Lorenzo Pérez
 No. Sucursal: 1



Vision Fund Guatemala S.A. (VISION FUND)

Ciudad Sede: Chimaltenango
 Dirección: 14 calle entre 4ta y 5ta. Av. Zona 1, Chimaltenango (502) 7790-5600
 Teléfono: (502) 7790-5600
 Página Web: www.visionfundgt.com.gt
 Correo Electrónico: Luis_Almendares@wvi.org
 Director Ejecutivo/Gte. General: Luis José Almendares
 No. Sucursal: 11



Desempeño Social: SPI4 2022; Evaluación Smart 2020

RED DE INSTITUCIONES DE MICROFINANZAS DE GUATEMALA

DATOS GENERALES INSTITUCIONALES

AL 30 de Junio 2022

CONCEPTO	ASOCIACIÓN CREER	COOPEDEL	CREDIMARQ	FAFIDESS	FAPE	FFDL	FUNDACIÓN CRYSOL	FUNDACIÓN GÉNESIS EMPRESARIAL
INFORMACIÓN DE PERSONAL								
Total de Empleados	1	15	3	243	31	34	25	3,020
Mujeres	0	4	1	82	21	19	9	818
Hombres	1	11	2	161	10	15	16	2,202
Número de Oficiales de Crédito	1	5	1	115	15	10	12	1,669
Mujeres	0	0	0	15	10	1	2	185
Hombres	1	5	1	100	5	9	10	1,484
Oficiales Crédito al Total de Empleados	100.0%	33.3%	33.3%	47.3%	48.4%	29.4%	48.0%	55.3%
INDICADORES DE GÉNERO								
Clientes Mujeres/Clientes Totales	66.1%	39.3%	50.1%	74.2%	92.4%	80.0%	82.0%	75.0%
Cartera Mujeres/Cartera Total	63.0%	32.7%	57.3%	59.9%	83.2%	69.5%	82.0%	60.6%
PARTICIPACIÓN RURAL								
Cartera Rural/Cartera Total	92.0%	81.0%	100.0%	86.0%	73.0%	72.6%	65.9%	81.4%
Clientes Rurales/Clientes Totales	93.2%	81.0%	100.0%	86.2%	69.3%	72.6%	66.0%	78.9%

Continuación

RED DE INSTITUCIONES DE MICROFINANZAS DE GUATEMALA

DATOS GENERALES INSTITUCIONALES

AL 30 de Junio 2022

CONCEPTO	FUNDACIÓN PROGRESAR	FUNDESPE	MAYAVERSATIL	PRO MUJER	PUENTE DE AMISTAD	REFICOM	SHARE R.L	VISION FUND
INFORMACIÓN DE PERSONAL								
Total de Empleados	28	10	18	6	217	52	377	140
Mujeres	27	6	5	2	121	11	107	42
Hombres	1	4	13	4	96	41	270	98
Número de Oficiales de Crédito	21	4	9	1	94	21	165	54
Mujeres	21	0	7	1	47	3	1	9
Hombres	0	4	2	0	47	18	164	45
Oficiales Crédito al Total de Empleados	75.0%	40.0%	50.0%	16.7%	43.3%	40.4%	43.8%	38.6%
INDICADORES DE GÉNERO								
Clientes Mujeres/Clientes Totales	100.0%	55.6%	71.5%	100.0%	100.0%	42.0%	63.2%	64.3%
Cartera Mujeres/Cartera Total	100.0%	54.3%	71.5%	100.0%	100.0%	42.4%	45.5%	47.9%
PARTICIPACIÓN RURAL								
Cartera Rural/Cartera Total	100.0%	65.0%	65.0%		89.8%	97.0%	67.8%	40.0%
Clientes Rurales/Clientes Totales	100.0%	38.7%	64.9%		89.8%	97.0%	90.2%	39.5%

RED DE INSTITUCIONES DE MICROFINANZAS DE GUATEMALA

DATOS GENERALES INSTITUCIONALES

AL 30 de Junio 2022

CONCEPTO	ASOCIACIÓN CREER	COOPEDEL	CREDIMARQ	FAFIDESS	FAPE	FFDL	FUNDACIÓN CRYSOL	FUNDACIÓN GÉNESIS EMPRESARIAL
INDICADORES DE ESCALA								
Préstamo Promedio (USD)	304.0	5,387.0	818.7	989.7	330.9	1,159.8	1,444.1	1,155.4
Número de Clientes/Oficial de Crédito	59	93	345	236	156	168	291	161
Cartera por Oficial de Crédito	17,934	498,835	282,447	233,101	51,528	195,200	420,606	185,783
INDICADORES DE DESEMPEÑO FINANCIERO								
Cartera de préstamos / Total de activos		79.5%	81.8%	90.5%		84.2%	86.1%	89.0%
Costo por Cliente		281.7	124.7	101.6		179.3	133.5	161.0
Cartera en riesgo mayor a 30 días		3.1%	2.0%	2.4%		13.4%	1.6%	1.9%
Patrimonio/Activo total		26.0%	16.8%	86.8%		75.8%	67.5%	29.2%
Ratio de gastos operativos		5.2%	15.2%	10.5%		15.5%	9.2%	13.7%
INDICADORES DE DESEMPEÑO SOCIAL								
Crédito promedio nacional	7.0%	123.0%	18.7%	22.6%	8.0%	26.5%	33.0%	26.4%
Ratio de retención de clientes		92.1%	76.3%	80.1%	85.0%	85.3%	88.5%	82.4%
Índice de eficiencia social		14.7	19.0	10.6		27.7	12.3	22.1

Continuación

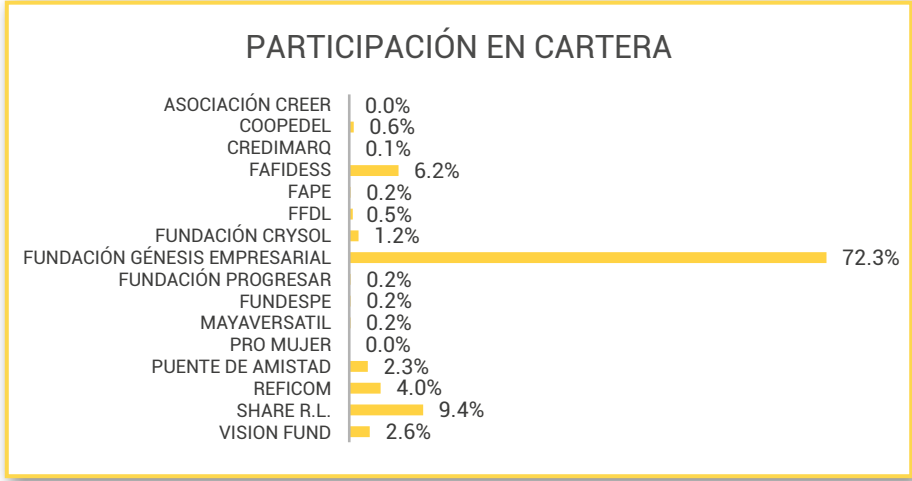
RED DE INSTITUCIONES DE MICROFINANZAS DE GUATEMALA
DATOS GENERALES INSTITUCIONALES
 AL 30 de Junio 2022

CONCEPTO	FUNDACIÓN PROGRESAR	FUNDESPE	MAYAVERSATIL	PRO MUJER	PUENTE DE AMISTAD	REFICOM	SHARE R.L	VISION FUND
INDICADORES DE ESCALA								
Préstamo Promedio (USD)	181.9	5,423.0	448.9	1,179.8	416.4	5,549.8	1,180.5	1,747.2
Número de Clientes/Oficial de Crédito	186	36	163	181	258	147	207	119
Cartera por Oficial de Crédito	33,858	192,517	72,977	213,549	107,368	817,669	244,090	208,497
INDICADORES DE DESEMPEÑO FINANCIERO								
Cartera de préstamos / Total de activos	65.1%	91.3%	79.5%	51.4%	69.8%	88.1%	78.0%	92.9%
Costo por Cliente	77.5	552.1	67.0	563.6	145.5	152.7	174.4	289.7
Cartera en riesgo mayor a 30 días	0.0%	0.3%	5.7%	0.0%	0.4%	2.3%	2.7%	4.7%
Patrimonio/Activo total	0.7%	83.2%	7.6%	82.5%	41.9%	37.7%	35.4%	17.5%
Ratio de gastos operativos	42.6%	10.2%	14.9%		34.1%	2.9%	15.5%	15.9%
INDICADORES DE DESEMPEÑO SOCIAL								
Crédito promedio nacional	4.2%	124.0%	10.3%	35.6%	9.5%	127.0%	27.0%	40.0%
Ratio de retención de clientes	76.1%	79.6%	93.1%	0.0%	86.1%	79.7%	88.6%	60.3%
Índice de eficiencia social	33.0	56.2	10.0		49.6	4.4	27.1	46.2



INSTITUCIONES DE MICROFINANZAS ASOCIADAS A REDIMIF
DATOS DE CARTERA Y CLIENTES
 AL 30 de Junio 2022

INSTITUCIONES	SEDE	AGENCIAS	CLIENTES	CARTERA (MILES USD)	
ASOCIACIÓN CREER	Sacatepéquez	1	59	17.9	0.0%
COPEDEL	Quiché	3	463	2,494.2	0.6%
CREDIMARQ	San Marcos	1	345	282.4	0.1%
FAFIDESS	Ciudad Guatemala	25	27,087	26,806.6	6.2%
FAPE	Ciudad Guatemala	2	2,336	772.9	0.2%
FFDL	Ciudad Guatemala	4	1,683	1,952.0	0.5%
FUNDACIÓN CRYSQL	Jalapa	2	3,495	5,047.3	1.2%
FUNDACIÓN GÉNESIS EMPRESARIAL	Ciudad Guatemala	151	268,373	310,072.2	72.3%
FUNDACIÓN PROGRESAR	Ciudad Guatemala	4	3,908	711.0	0.2%
FUNDESPE	Quetzaltenango	3	142	770.1	0.2%
MAYAVERSATIL	Totonicapán	3	1,463	656.8	0.2%
PRO MUJER	Ciudad Guatemala	1	181	213.5	0.0%
PUENTE DE AMISTAD	Sololá	12	24,239	10,092.6	2.3%
REFICOM	Totonicapán	17	3,094	17,171.1	4.0%
SHARE R.L.	Sacatepéquez	29	34,116	40,274.8	9.4%
VISION FUND	Chimaltenango	11	6,444	11,258.8	2.6%
TOTAL		269	377,428	428,594.3	100.0%



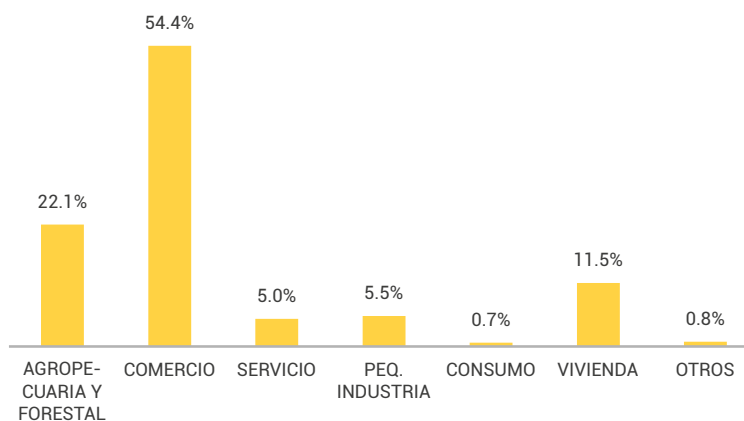


INSTITUCIONES DE MICROFINANZAS ASOCIADAS A REDIMIF
DISTRIBUCIÓN DE CLIENTES Y CARTERA POR ACTIVIDAD ECONÓMICA
 AL 30 de Junio 2022

Clientes

INSTITUCIONES	AGROPECUARIO Y FORESTAL	COMERCIO	SERVICIO	PEQUEÑA INDUSTRIA	CONSUMO	VIVIENDA	OTROS	TOTAL
ASOCIACIÓN CREER		59						59
COOPEDEL	76	333	15		39			463
CREDIMARQ	209	39			72	25		345
FAFIDESS	6,259	10,198	5,585	2,719	578	1,748		27,087
FAPE	289	1,467	325	154	16	85		2,336
FFDL		1,013	398	180	65	27		1,683
FUNDACIÓN CRYSQL	632	2,461	56	2	266	78		3,495
FUNDACIÓN GÉNESIS EMPRESARIAL	46,506	166,624	9,036	7,577	254	35,323	3,053	268,373
FUNDACIÓN PROGRESAR	3,908							3,908
FUNDESPE		81	13	18	27		3	142
MAYAVERSATIL	208	1,050	109	30		60	6	1,463
PRO MUJER		181						181
PUENTE DE AMISTAD	4,684	12,338	1,781	5,342			94	24,239
REFICOM	233	1,022	735	421	65	618		3,094
SHARE R.L.	18,464	4,965	521	3,684	1,153	5,329		34,116
VISION FUND	1,834	3,637	276	632		65		6,444
TOTAL	83,302	205,468	18,850	20,759	2,535	43,358	3,156	377,428
	22.1%	54.4%	5.0%	5.5%	0.7%	11.5%	0.8%	100.0%

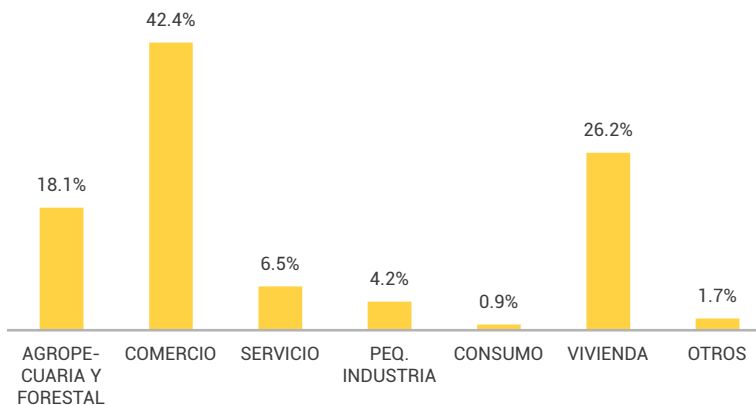
DISTRIBUCIÓN DE CLIENTES POR ACTIVIDAD ECONÓMICA



Cartera (Miles de dólares)

INSTITUCIONES	AGROPECUARIO Y FORESTAL	COMERCIO	SERVICIO	PEQUEÑA INDUSTRIA	CONSUMO	VIVIENDA	OTROS	TOTAL
ASOCIACIÓN CREER		17.9						17.9
COOPEDEL	294.3	1,892.9	74.8		232.1			2,494.2
CREDIMARQ	154.2	30.5			80.6	17.1		282.4
FAFIDESS	4,149.8	10,583.5	4,131.7	2,266.7	1,362.1	4,312.8		26,806.6
FAPE	56.6	390.5	216.3	33.2	39.7	36.5		772.9
FFDL		1,200.3	377.4	236.8	65.8	71.7		1,952.0
FUNDACIÓN CRYSQL	1,017.9	2,970.8	351.2	7.3	369.9	330.2		5,047.3
FUNDACIÓN GÉNESIS EMPRESARIAL	44,480.4	143,526.4	17,051.4	8,029.3	20.3	89,633.6	7,330.9	310,072.2
FUNDACIÓN PROGRESAR	711.0							711.0
FUNDESPE		504.2	101.5	79.0	77.1		8.4	770.1
MAYAVERSATIL	73.9	425.7	104.6	15.6		33.9	3.1	656.8
PRO MUJER		213.5						213.5
PUENTE DE AMISTAD	1,938.7	5,127.6	619.4	2,358.3			48.7	10,092.6
REFICOM	1,314.4	6,428.5	2,830.4	2,345.1	187.2	4,065.5		17,171.1
SHARE R.L.	17,995.9	4,491.0	1,320.6	1,910.0	1,235.7	13,321.6		40,274.8
VISION FUND	5,345.3	4,371.8	499.5	746.2		296.0		11,258.8
TOTAL	77,532.4	182,175.2	27,678.7	18,027.5	3,670.5	112,118.9	7,391.0	428,594.3
	18.1%	42.4%	6.5%	4.2%	0.9%	26.2%	1.7%	100.0%

DISTRIBUCIÓN DE CARTERA POR ACTIVIDAD ECONÓMICA



INSTITUCIONES DE MICROFINANZAS ASOCIADAS A REDIMIF
DISTRIBUCIÓN DE CLIENTES POR DEPARTAMENTO
 AL 30 de Junio 2022

DEPARTAMENTOS	ASOCIACIÓN CREER	COOPEDEL	CREDIMARQ	FAFIDESS	FAPE	FFDL	FUNDACIÓN CRYSL	FUNDACIÓN GÉNESIS EMPRESARIAL
Alta Verapaz		16		5,265	45			25,058
Baja Verapaz				4				5,060
Chimaltenango				4,549	670	249	641	9,333
Chiquimula						1	70	6,068
Ciudad Guatemala				1,471	717	78	358	42,419
El Progreso							16	2,918
Escuintla				22		2		15,081
Huehuetenango				4,828				15,436
Izabal								14,784
Jalapa							1,813	4,237
Jutiapa							489	8,721
Petén				143				21,087
Quetzaltenango				592		162		11,007
Quiché		447		5,178			6	17,056
Retalhuleu				346		128		9,621
Sacatepéquez	59			949	904	34	23	6,778
San Marcos			345	1,069				16,720
Santa Rosa							64	8,372
Sololá				863		13		5,303
Suchitepéquez				8		907		14,794
Totonicapán				1,800		109		3,113
Zacapa							15	5,407
TOTAL	59	463	345	27,087	2,336	1,683	3,495	268,373

Continuación



INSTITUCIONES DE MICROFINANZAS ASOCIADAS A REDIMIF
DISTRIBUCIÓN DE CLIENTES POR DEPARTAMENTO
 AL 30 de Junio 2022

DEPARTAMENTOS	FUNDACIÓN PROGRESAR	FUNDESPE	MAYAVERSATIL	PRO MUJER	PUENTE DE AMISTAD	REFICOM	SHARE R.L	VISION FUND	TOTAL	
Alta Verapaz	2,504				87		8,776		41,751	11.1%
Baja Verapaz					155		3,184		8,403	2.2%
Chimaltenango					1,186		4,150	2,324	23,102	6.1%
Chiquimula									6,139	1.6%
Ciudad Guatemala				181	381		2,182		47,787	12.7%
El Progreso									2,934	0.8%
Escuintla								456	15,561	4.1%
Huehuetenango					2,461	513	7,139		30,377	8.1%
Izabal									14,784	3.9%
Jalapa							1,628		7,678	2.0%
Jutiapa									9,210	2.4%
Petén									21,230	5.6%
Quetzaltenango		64			1,254	316		471	13,866	3.7%
Quiché	1,404		728		4,825	33	5,814		35,491	9.4%
Retalhuleu		32			1,031				11,158	3.0%
Sacatepéquez					362		606	1,418	11,133	3.0%
San Marcos		46	280		2,735			1,775	22,970	6.1%
Santa Rosa							637		9,073	2.4%
Sololá					3,879				10,058	2.7%
Suchitepéquez					3,652				19,361	5.1%
Totonicapán			455		2,231	2,232			9,940	2.6%
Zacapa									5,422	1.4%
TOTAL	3,908	142	1,463	181	24,239	3,094	34,116	6,444	377,428	100.0%

INSTITUCIONES DE MICROFINANZAS ASOCIADAS A REDIMIF
DISTRIBUCIÓN DE CARTERA POR DEPARTAMENTO
 AL 30 de Junio 2022

DEPARTAMENTOS	ASOCIACIÓN CREER	COOPEDEL	CREDIMARQ	FAFIDESS	FAPE	FFDL	FUNDACIÓN CRYSQL	FUNDACIÓN GÉNESIS EMPRESARIAL
Alta Verapaz		110.2		4,310.9	7.1			25,996.7
Baja Verapaz				2.3				7,068.6
Chimaltenango				4,793.3	155.7	295.7	1,413.7	13,254.8
Chiquimula						2.5	36.6	7,006.7
Ciudad Guatemala				1,763.7	324.7	94.0	469.0	39,881.9
El Progreso							55.4	6,047.0
Escuintla				29.0		3.4		12,941.7
Huehuetenango				4,554.7				18,155.5
Izabal								16,226.8
Jalapa							2,584.4	2,948.4
Jutiapa							280.6	13,084.2
Petén				102.1				32,606.6
Quetzaltenango				535.1		180.0		11,002.7
Quiché		2,384.0		5,905.0			41.9	32,324.0
Retalhuleu				105.0		108.3		7,564.9
Sacatepéquez	17.9			1,234.4	285.4	24.2	108.2	6,407.5
San Marcos			282.4	1,229.8				17,932.7
Santa Rosa							44.6	9,148.8
Sololá				759.0		12.6		7,611.1
Suchitepéquez				6.6		1,015.2		12,663.4
Totonicapán				1,475.6		216.2		3,195.1
Zacapa							12.8	7,003.1
TOTAL	17.9	2,494.2	282.4	26,806.6	772.9	1,952.0	5,047.3	310,072.2

(Miles de dólares)

Continuación

INSTITUCIONES DE MICROFINANZAS ASOCIADAS A REDIMIF
DISTRIBUCIÓN DE CARTERA POR DEPARTAMENTO
 AL 30 de Junio 2022

DEPARTAMENTOS	FUNDACIÓN PROGRESAR	FUNDESPE	MAYAVERSATIL	PRO MUJER	PUENTE DE AMISTAD	REFICOM	SHARE R.L	VISION FUND	TOTAL	
Alta Verapaz	238.9				23.6		6,722.8		37,410.2	8.7%
Baja Verapaz					37.2		4,986.2		12,094.3	2.8%
Chimaltenango					429.5		4,755.3	5,621.4	30,719.3	7.2%
Chiquimula									7,045.8	1.6%
Ciudad Guatemala				213.5	139.5		3,176.8		46,063.2	10.7%
El Progreso									6,102.4	1.4%
Escuintla								487.3	13,461.5	3.1%
Huehuetenango					1,031.0	2,557.0	8,311.9		34,610.1	8.1%
Izabal									16,226.8	3.8%
Jalapa							1,588.7		7,121.6	1.7%
Jutiapa									13,364.8	3.1%
Petén									32,708.7	7.6%
Quetzaltenango		293.4			505.2	2,193.4		586.5	15,296.2	3.6%
Quiché	472.1		246.5		2,281.3	212.0	9,204.3		53,070.9	12.4%
Retalhuleu		351.1			329.9				8,459.1	2.0%
Sacatepéquez					155.3		888.5	2,074.5	11,196.0	2.6%
San Marcos		125.7	163.0		834.6			2,489.2	23,057.3	5.4%
Santa Rosa							640.2		9,833.6	2.3%
Sololá					2,041.8				10,424.4	2.4%
Suchitepéquez					1,366.1				15,051.3	3.5%
Totonicapán			247.4		917.8	12,208.7			18,260.8	4.3%
Zacapa									7,015.9	1.6%
TOTAL	711.0	770.1	656.8	213.5	10,092.6	17,171.1	40,274.8	11,258.8	428,594.3	100.0%

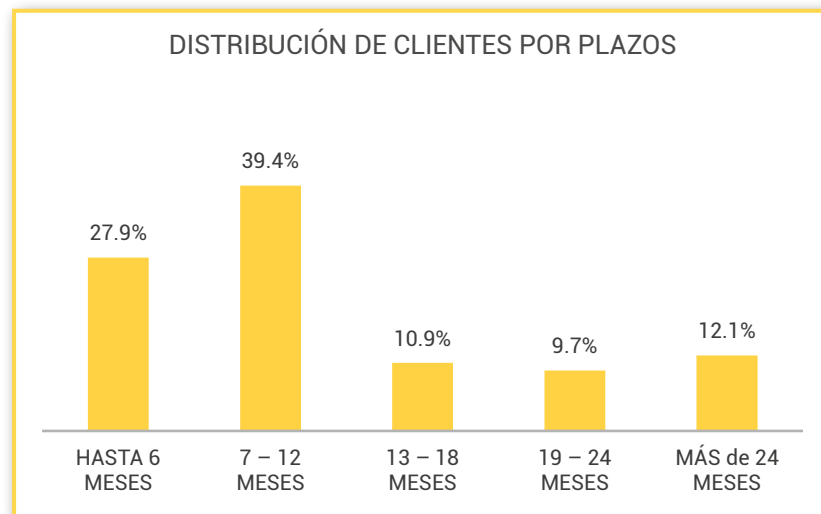
(Miles de dólares)



INSTITUCIONES DE MICROFINANZAS ASOCIADAS A REDIMIF
DISTRIBUCIÓN DE CLIENTES Y CARTERA POR PLAZOS
 AL 30 de Junio 2022

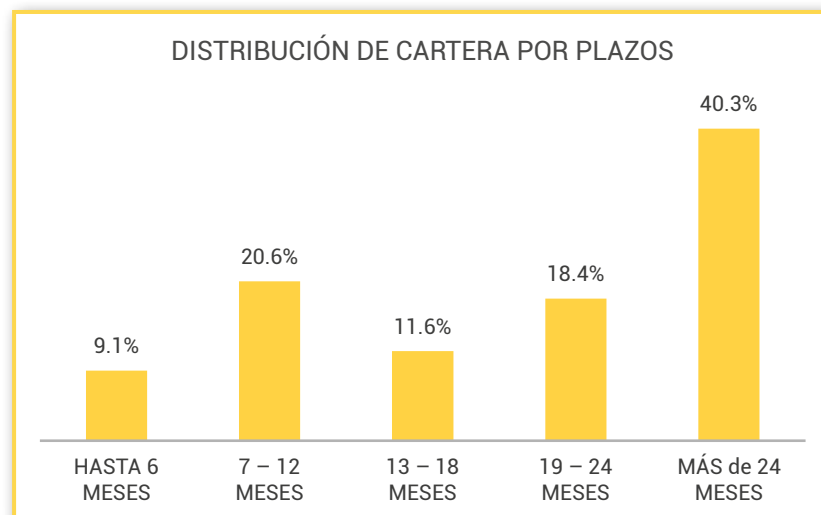
Clientes

INSTITUCIONES	HASTA 6 MESES	7 - 12 MESES	13 - 18 MESES	19 - 24 MESES	MÁS de 24 MESES	TOTAL
ASOCIACIÓN CREER	19				40	59
COOPEDEL	108	39	24	100	192	463
CREDIMARQ	34	138	98	75		345
FAFIDESS	380	18,645	4,266	1,757	2,039	27,087
FAPE	1,704	571	17	15	29	2,336
FFDL	52	989	365	191	86	1,683
FUNDACIÓN CRYSQL	15	2,090	42	184	1,164	3,495
FUNDACIÓN GÉNESIS EMPRESARIAL	97,297	72,453	32,927	29,144	36,552	268,373
FUNDACIÓN PROGRESAR		3,908				3,908
FUNDESPE		30	39	23	50	142
MAYAVERSATIL	482	633	82	70	196	1,463
PRO MUJER		181				181
PUENTE DE AMISTAD	4,076	20,099	50	12	2	24,239
REFICOM	349	413	388	321	1,623	3,094
SHARE R.L.	106	24,338	2,463	4,001	3,208	34,116
VISION FUND	497	4,309	435	684	519	6,444
TOTAL	105,119	148,836	41,196	36,577	45,700	377,428
	27.9%	39.4%	10.9%	9.7%	12.1%	100.0%



Cartera (Miles de dólares)

INSTITUCIONES	HASTA 6 MESES	7 - 12 MESES	13 - 18 MESES	19 - 24 MESES	MÁS de 24 MESES	TOTAL
ASOCIACIÓN CREER	6.2				11.7	17.9
COOPEDEL	107.1	186.1	53.3	447.0	1,700.7	2,494.2
CREDIMARQ	22.9	102.2	74.6	82.7		282.4
FAFIDESS	213.7	8,625.3	4,414.3	4,350.5	9,202.7	26,806.6
FAPE	408.1	194.2	17.5	20.7	132.4	772.9
FFDL	21.2	662.5	452.2	432.3	383.8	1,952.0
FUNDACIÓN CRYSQL	4.8	1,840.5	61.0	267.7	2,873.4	5,047.3
FUNDACIÓN GÉNESIS EMPRESARIAL	35,656.0	47,456.0	39,225.2	59,554.2	128,180.8	310,072.2
FUNDACIÓN PROGRESAR		711.0				711.0
FUNDESPE		29.3	21.8	52.9	666.2	770.1
MAYAVERSATIL	84.8	226.6	99.6	122.5	123.3	656.8
PRO MUJER		213.5				213.5
PUENTE DE AMISTAD	1,736.9	8,163.8	140.7	46.6	4.6	10,092.6
REFICOM	341.9	651.0	998.8	2,278.5	12,900.9	17,171.1
SHARE R.L.	65.4	15,781.5	2,958.1	8,393.1	13,076.7	40,274.8
VISION FUND	180.4	3,530.1	1,149.1	2,760.3	3,638.9	11,258.8
TOTAL	38,849.4	88,373.6	49,666.2	78,809.0	172,896.0	428,594.3
	9.1%	20.6%	11.6%	18.4%	40.3%	100.0%

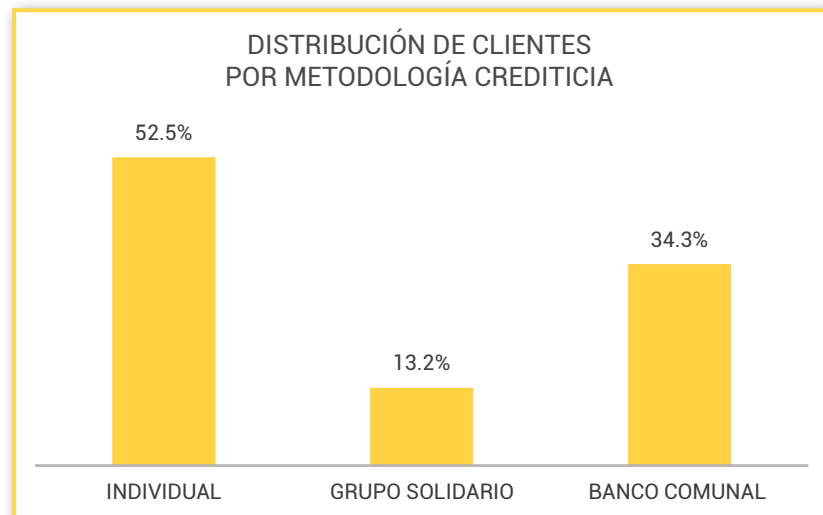




INSTITUCIONES DE MICROFINANZAS ASOCIADAS A REDIMIF
DISTRIBUCIÓN DE CLIENTES Y CARTERA POR METODOLOGÍA CREDITICIA
 AL 30 de Junio 2022

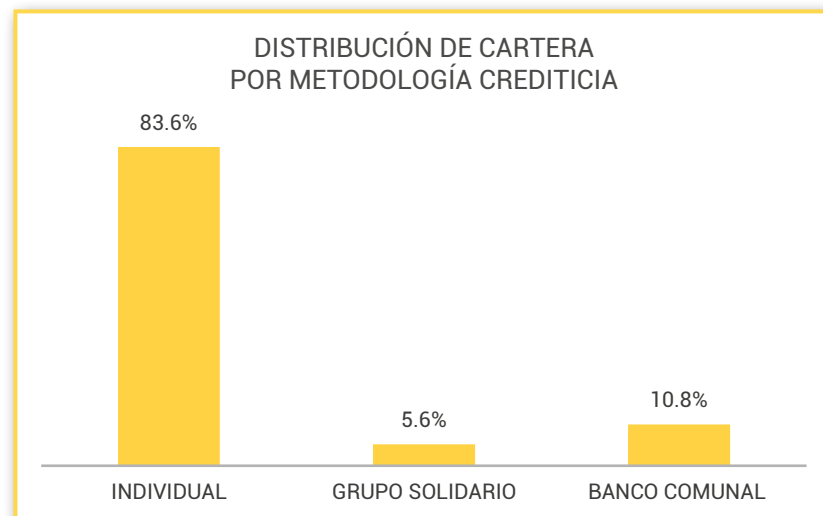
Clientes

INSTITUCIONES	INDIVIDUAL	GRUPO SOLIDARIO	BANCO COMUNAL	TOTAL
ASOCIACIÓN CREER	40	19		59
COOPEDEL	463			463
CREDIMARQ	345			345
FAFIDESS	13,374	11,310	2,403	27,087
FAPE	899	51	1,386	2,336
FFDL	1,609	74		1,683
FUNDACIÓN CRY SOL	1,183	585	1,727	3,495
FUNDACIÓN GÉNESIS EMPRESARIAL	153,299	19,039	96,035	268,373
FUNDACIÓN PROGRESAR			3,908	3,908
FUNDESPE	129	13		142
MAYAVERSATIL	811	570	82	1,463
PRO MUJER	181			181
PUENTE DE AMISTAD	69	578	23,592	24,239
REFICOM	2,579	515		3,094
SHARE R.L.	16,918	17,198		34,116
VISION FUND	6,327		117	6,444
TOTAL	198,226	49,952	129,250	377,428
	52.5%	13.2%	34.3%	100.0%



Cartera (Miles de dólares)

INSTITUCIONES	INDIVIDUAL	GRUPO SOLIDARIO	BANCO COMUNAL	TOTAL
ASOCIACIÓN CREER	11.7	6.2		17.9
COOPEDEL	2,494.2			2,494.2
CREDIMARQ	282.4			282.4
FAFIDESS	21,209.2	4,271.5	1,325.9	26,806.6
FAPE	426.8	17.5	328.6	772.9
FFDL	1,909.2	42.8		1,952.0
FUNDACIÓN CRY SOL	3,202.0	410.9	1,434.3	5,047.3
FUNDACIÓN GÉNESIS EMPRESARIAL	266,257.7	10,695.5	33,119.1	310,072.2
FUNDACIÓN PROGRESAR			711.0	711.0
FUNDESPE	766.4	3.7		770.1
MAYAVERSATIL	492.4	142.4	22.0	656.8
PRO MUJER	213.5			213.5
PUENTE DE AMISTAD	210.4	556.0	9,326.2	10,092.6
REFICOM	16,599.4	571.7		17,171.1
SHARE R.L.	33,125.4	7,149.4		40,274.8
VISION FUND	11,219.5		39.3	11,258.8
TOTAL	358,420.3	23,867.6	46,306.4	428,594.3
	83.6%	5.6%	10.8%	100.0%



INSTITUCIONES DE MICROFINANZAS ASOCIADAS A REDIMIF
OTROS SERVICIOS FINANCIEROS Y NO FINANCIEROS
 AL 30 de Junio 2022

FINANCIAMIENTO VERDE / DISTRIBUCIÓN DE CLIENTES Y CARTERA

CLIENTES

INSTITUCIONES	PRODUCCIÓN AGROPECUARIA	EFICIENCIA ENERGÉTICA	OTROS	TOTAL
COPEDEL	76			76
FFDL		2	3	5
FUNDACIÓN PROGRESAR	3,908			3,908
TOTAL	3,984	2	3	3,989
	99.8%	0.1%	0.1%	100.0%

CARTERA (MILES DE DÓLARES)

INSTITUCIONES	PRODUCCIÓN AGROPECUARIA	EFICIENCIA ENERGÉTICA	OTROS	TOTAL
COPEDEL	294.3			294.3
FFDL		0.5	5.4	5.9
FUNDACIÓN PROGRESAR	711.0			711.0
TOTAL	1,005.3	0.5	5.4	1,011.2
	99.4%	0.1%	0.5%	100.0%

INSTITUCIONES DE MICROFINANZAS ASOCIADAS A REDIMIF
OTROS SERVICIOS FINANCIEROS Y NO FINANCIEROS
 AL 30 de Junio 2022

VIVIENDA / DISTRIBUCIÓN DE CLIENTES Y CARTERA

CLIENTES

INSTITUCIONES	MEJORA DE VIVIENDA	LEGALIZACIÓN/ COMPRA DE TERRENO	CONSTRUCCIÓN DE VIVIENDA	COMPRA DE VIVIENDA	AGUA Y SANEAMIENTO	OTROS	TOTAL
CREDIMARQ	25						25
FAFIDESS	923	270	412	133	10		1,748
FAPE	85						85
FFDL	5		14			8	27
FUNDACIÓN CRYSQL		27	51				78
FUNDACIÓN GÉNESIS EMPRESARIAL	35,323						35,323
MAYAVERSATIL					60		60
REFICOM	88	178	199	153			618
SHARE R.L.	2,801	589	1,792	78	69		5,329
VISION FUND	20		35	10			65
TOTAL	39,270	1,064	2,503	374	139	8	43,358
	90.6%	2.5%	5.8%	0.9%	0.3%	0.0%	100.0%

CARTERA (MILES DE DÓLARES)

INSTITUCIONES	MEJORA DE VIVIENDA	LEGALIZACIÓN/ COMPRA DE TERRENO	CONSTRUCCIÓN DE VIVIENDA	COMPRA DE VIVIENDA	AGUA Y SANEAMIENTO	OTROS	TOTAL
CREDIMARQ	17.1						17.1
FAFIDESS	1,829.7	883.2	1,091.3	475.8	32.7		4,312.8
FAPE	36.5						36.5
FFDL	15.3		43.6			12.8	71.7
FUNDACIÓN CRYSQL		96.5	233.7				330.2
FUNDACIÓN GÉNESIS EMPRESARIAL	89,633.6						89,633.6
MAYAVERSATIL					33.9		33.9
REFICOM	336.7	1,369.3	1,603.6	755.8			4,065.5
SHARE R.L.	5,381.2	2,649.2	4,792.8	413.7	84.7		13,321.6
VISION FUND	79.2		144.3	72.5			296.0
TOTAL	97,329.4	4,998.3	7,909.4	1,717.8	151.4	12.8	112,118.9
	86.8%	4.5%	7.1%	1.5%	0.1%	0.0%	100.0%

INSTITUCIONES DE MICROFINANZAS ASOCIADAS A REDIMIF OTROS SERVICIOS FINANCIEROS Y NO FINANCIEROS AL 30 de Junio 2022

AHORROS

INSTITUCIONES	NÚMERO DE AHORRANTES	NO. DE CUENTAS DE AHORRO	SALDO DE AHORROS (USD)
AHORROS OBLIGATORIOS			
COOPEDEL		725	133,003
SHARE R.L.	25,237	25,237	94,093
TOTAL	25,237	25,962	227,096
AHORROS VOLUNTARIOS A LA VISTA			
COOPEDEL		1,050	232,008
REFICOM	7,218	7,218	1,584,478
SHARE R.L.	20,228	20,228	2,000,945
TOTAL	27,446	28,496	3,817,431
AHORROS VOLUNTARIOS A PLAZO			
COOPEDEL	28	30	1,052,033
REFICOM	534	534	4,703,920
SHARE R.L.	249	249	2,251,920
TOTAL	811	813	8,007,873

MICROSEGUROS

INSTITUCIONES	NÚMERO DE PÓLIZAS VENDIDAS	MONTO DE PÓLIZAS VENDIDAS (USD)	NÚMERO DE SINIESTROS	MONTO PAGADO EN SINIESTROS (USD)	TASA DE SINIESTRALIDAD
SEGUROS OBLIGATORIOS					
SALDO DEUDOR					
FFDL	671	9,938	0	0	0.0%
FUNDACIÓN GÉNESIS EMPRESARIAL	249,725		485	679,760	
PRO MUJER	181	213,549	0	0	0.0%
VISION FUND	3,165	32,062	5	12,044	37.6%
TOTAL	253,742	255,549	490	691,804	271.0%
SEGUROS VOLUNTARIOS					
SEGURO DE VIDA					
FFDL	692	8,844	0	0	0.0%
FUNDACIÓN GÉNESIS EMPRESARIAL	214,481	778,870	251	236,911	30.4%
REFICOM	598	4,315	1	1,288	29.8%
TOTAL	215,771	792,029	252	238,199	30.1%
SEGURO DE ACCIDENTE					
VISION FUND	875	11,661	0	0	0.0%
TOTAL	875	11,661	0	0	0.0%



ASOCIACIÓN DE ORGANIZACIONES DE MICROFINANZAS EL SALVADOR

EL SALVADOR

ASOCIACIÓN DE ORGANIZACIONES DE MICROFINANZAS EL SALVADOR (ASOMI)

La Asociación de Organizaciones de Microfinanzas El Salvador, ASOMI, fue legalmente constituida el 8 de abril de 1999. Surge de la visión de tres instituciones de microfinanzas (Fundación Salvadoreña de Apoyo Integral (FU-SAI); Asociación Génesis y Fundación José Napoleón Duarte (FJND), quienes acordaron impulsar la constitución de una asociación que representara al gremio de las microfinanzas. La red tiene 12 afiliadas, de las cuales 11 son Instituciones de Microfinanzas y 1 Central de Riesgo. En esta edición 11 instituciones reportaron su información disponiendo de un total de 141,481 clientes activos, con una participación de mujeres del 57.0%. El monto de la cartera de crédito asciende a USD 393.0 millones de los cuales el 55.3% está colocado en el área rural.

MISIÓN

Fomentar el desarrollo de las microfinanzas en El Salvador, trabajando por el fortalecimiento organizacional de sus asociadas, y la representación del sector ante instancias nacionales e internacionales.

VISIÓN

Ser el referente de las microfinanzas para El Salvador, con capacidad de incidir en el desarrollo del marco normativo del sector, y de proyectar la contribución de sus asociadas al desarrollo del país.

Valores:

- Confiabilidad
- Solidaridad
- Equidad
- Respeto

Ejes Estratégicos

1. Desarrollo Organizacional y Gobernanza
2. Representatividad gremial
3. Sostenibilidad Financiera

Presidente de la Red: Lic. María Imelda Zaldívar Hércules

Director Ejecutivo: Lic. Concepción Maravilla Lovato

Correo electrónico: asomi@asomi.org.sv

Página web: www.asomi.org.sv

Teléfono: (503) 2206-7800

Dirección de Oficina: 12 Calle Poniente No.2124, Colonia Flor Blanca, San Salvador.



Afiliadas: 12
Sucursales: 112

Directorio

Sociedad Cooperativa de Ahorro y Microcrédito de R.L. de C.V. (AMC EL SALVADOR)

Ciudad Sede: San Miguel
 Dirección: 8a. Calle Oriente y 4a. Av. Norte # 203, San Miguel.
 Teléfono: (503) 2682-1600
 Página Web: www.amc.com.sv
 Correo Electrónico: jmoreno@amc.com.sv
 Director Ejecutivo/Gte. General: Juan Luis Moreno
 No. Sucursal: 14

Desempeño Social: SPI 4 2020; Calificación social 2020



Asociación Salvadoreña de Extensionistas Empresariales del INCAE (ASEI)

Ciudad Sede: San Salvador
 Dirección: Colonia San Francisco, Calle Los Bambues No 19 San Salvador
 Teléfono: (503) 2200-9000
 Página Web: www.asei-sv.org
 Correo Electrónico: silvia.valdez@asei-sv.org
 Director Ejecutivo/Gte. General: Silvia Solorzano
 No. Sucursal: 11



Sociedad Cooperativa de Ahorro y Crédito Credicampo de R. L. de C.V. (CREDICAMPO)

Ciudad Sede: San Miguel
 Dirección: 14 Calle Pte. Block 6, casa 20-21, Col. Hirlleman, San Miguel.
 Teléfono: (503) 2609-6600
 Página Web: www.credicampo.com.sv
 Correo Electrónico: ever.rios@credicampo.com.sv
 Director Ejecutivo/Gte. General: Ever Ríos
 No. Sucursal: 18

Desempeño Social: SPI 4 2020; Calificación social 2021; Certificación de Protección al cliente 2022



Credimaná, S.C. DE R.L. DE C.V. (CREDIMANÁ)

Ciudad Sede: San Salvador
 Dirección: Calle Dr. Roberto Masferrer #1320, Colonia Médica, San Salvador
 Teléfono: (503) 2225-6194
 Página Web: www.credimana.com
 Correo Electrónico: mario.diaz@credimana.com
 Director Ejecutivo/Gte. General: Emma Mendez
 No. Sucursal: 4



Fundación para el Autodesarrollo de la Micro y Pequeña Empresa (FADEMYPE)

Ciudad Sede: San Salvador
 Dirección: 21 Avenida Norte y 25 Calle Poniente No. 1205 Colonia Layco, San Salvador.
 Teléfono: (503) 2234-0300
 Página Web: www.fademype.org.sv
 Correo Electrónico: mlopez@fademype.org.sv
 Director Ejecutivo/Gte. General: Miguel López
 No. Sucursal: 2



Fomenta, S.C. de R.L. de C.V (FOMENTA)

Ciudad Sede: San Vicente
 Dirección: 4a Calle Pte. #9 B° San Francisco, San Vicente.
 Teléfono: (503) 2393-5843; 2124-8154
 Página Web: www.fomenta.com.sv
 Correo Electrónico: j.pozo@fomenta.com.sv
 Director Ejecutivo/Gte. General: Jorge Pozo
 No. Sucursal: 2



Fundación Salvadoreña de Apoyo Integral (FUSAI)

Ciudad Sede: San Salvador
 Dirección: Calle Nueva N° 1 # 3733 Col. Escalón San Salvador
 Teléfono: (503) 2555-1000
 Página Web: www.fusai.org.sv
 Correo Electrónico: luis.castillo1@grupofusai.org
 Director Ejecutivo/Gte. General: Luis Castillo
 No. Sucursal: 8

Desempeño Social: Calificación Social 2021



Directorio

Asociación Hábitat para la Humanidad El Salvador (HPHES)

Ciudad Sede: San Salvador
 Dirección: Colonia General Arce, Calle Jorge Domínguez, N°H-4, San Salvador.
 Teléfono: (503) 2510-6400
 Página Web: www.habitat.sv
 Correo Electrónico: etobar@habitatsalvador.org.sv
 Director Ejecutivo/Gte. General: Joaquín Ernesto Tobar
 No. Sucursal: 9



Información de Referencias Crediticias en Red, S. A. de C.V. (INFORED)

Ciudad Sede: San Salvador
 Dirección: Colonia Ávila, Calle "A" y Pasaje 3, # 108, San Salvador.
 Teléfono: (503) 2213-3000
 Página Web: www.infored.com.sv
 Correo Electrónico: Khermandez@infored.com.sv
 Director Ejecutivo/Gte. General: Karen Hernández
 No. Sucursal: 12



Optima Servicios Financieros, S.A. de C.V. (OPTIMA)

Ciudad Sede: San Salvador
 Dirección: 75 Av. Norte y 9ª calle poniente # 536 Col. Escalon, San Salvador.
 Teléfono: (503) 2205-9000; 2121-0606
 Página Web: www.optima.com.sv
 Correo Electrónico: diego.moncayo@optima.com.sv
 Director Ejecutivo/Gte. General: Diego Moncayo
 No. Sucursal: 10



Sociedad Cooperativa PADECOMSMCREDITO de R.L. de C.V. (PADECOMSMCREDITO)

Ciudad Sede: San Miguel
 Dirección: 9a. Av. Sur y Primera Calle Poniente #103 BIS, Barrio La Merced San Miguel, El Salvador
 Teléfono: (503) 2684-7700
 Página Web: www.padecomsmcredito.com.sv
 Correo Electrónico: alexander.reyes@padecomsmcredito.com.sv
 Director Ejecutivo/Gte. General: José Alexander Rodríguez
 No. Sucursal: 8



Desempeño Social: SPI 4 2021

Desempeño Social: SPI4 2021

Sociedad de Ahorro y Crédito Apoyo Integral, S.A. (SAC INTEGRAL)

Ciudad Sede: San Salvador
 Dirección: Alameda Roosevelt y 47 Avenida Sur, Colonia Flor Blanca, San Salvador.
 Teléfono: (503) 2250-6000
 Página Web: www.integral.com.sv
 Correo Electrónico: cesar.barahona@integral.com.sv
 Director Ejecutivo/Gte. General: César Barahona
 No. Sucursal: 26

Desempeño Social: Calificación social 2021; Evaluación Smart 2020; Certificación de Protección al Cliente 2020





ASOCIACIÓN DE ORGANIZACIONES DE MICROFINANZAS DE EL SALVADOR
DATOS GENERALES INSTITUCIONALES
 AL 30 de Junio 2022

CONCEPTO	AMC	ASEI	CREDICAMPO	CREDIMANÁ	FADEMYPE	FOMENTA	FUSAI	HPHES	OPTIMA	PADECOMSNCREDITO	SAC INTEGRAL
INFORMACIÓN DEL PERSONAL											
Total de Empleados	159	235	318	33	33	22	96	119	248	129	512
Mujeres	65	162	130	15	21	12	53	59	103	47	253
Hombres	94	73	188	18	12	10	43	60	145	82	259
Número de Oficiales de Crédito	63	111	112	7	10	9	25	30	95	50	158
Mujeres	6	78	5	0	4	2	13	14	43	1	50
Hombres	57	33	107	7	6	7	12	16	52	49	108
Oficiales Crédito al Total de Empleados	39.6%	47.2%	35.2%	21.2%	30.3%	40.9%	26.0%	25.2%	38.3%	38.8%	30.9%
INDICADORES DE GÉNERO											
Clientes Mujeres/Clientes Totales	54.4%	78.4%	49.0%	65.1%	54.8%	59.0%	66.1%	54.8%	58.5%	49.0%	46.7%
Cartera Mujeres/Cartera Total	41.9%	75.2%	49.3%	51.4%	53.0%	47.6%	65.9%	55.0%	40.0%	44.9%	34.1%
PARTICIPACIÓN RURAL											
Cartera Rural/Cartera Total	65.0%	15.4%	72.9%	69.1%	70.0%	48.6%	75.0%	50.0%	23.5%	69.3%	59.1%
Clientes Rurales/Clientes Totales	73.2%	15.4%	75.6%	74.4%	48.9%	48.6%	75.0%	50.0%	29.7%	75.8%	62.4%



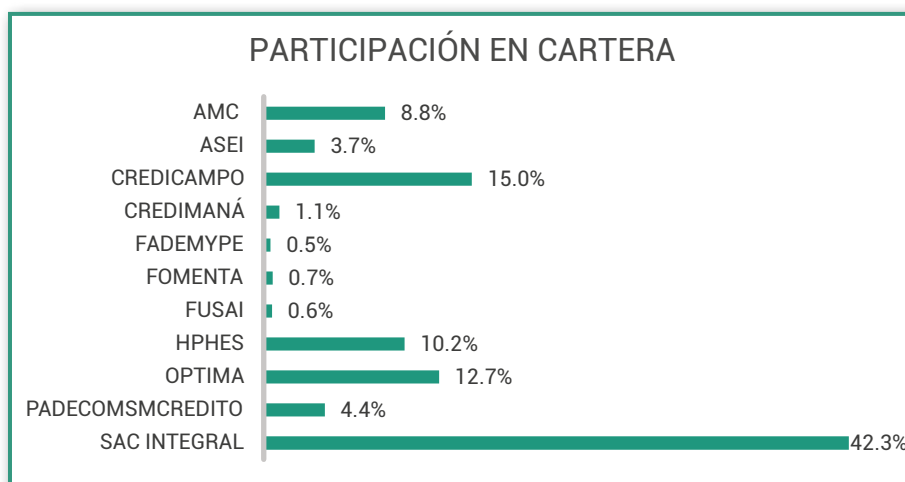
ASOCIACIÓN DE ORGANIZACIONES DE MICROFINANZAS DE EL SALVADOR
DATOS GENERALES INSTITUCIONALES
 AL 30 de Junio 2022

CONCEPTO	AMC	ASEI	CREDICAMPO	CREDIMANÁ	FADEMYPE	FOMENTA	FUSAI	HPHES	OPTIMA	PADECOMSNCREDITO	SAC INTEGRAL
INDICADORES DE ESCALA											
Préstamo Promedio (USD)	2,786.6	604.5	1,923.3	1,969.7	993.6	2,045.0	298.6	2,907.9	3,383.1	1,815.3	7,328.1
Número de Clientes/Oficial de Crédito	197	216	275	326	198	141	324	459	155	191	143
Cartera por Oficial de Crédito	547,947	130,597	528,188	642,415	196,443	288,345	96,625	1,335,507	524,448	347,112	1,051,533
INDICADORES DE DESEMPEÑO FINANCIERO											
Cartera de préstamos / Total de activos	82.3%	86.7%	80.4%	94.5%	64.2%	70.5%	12.6%	93.6%	83.5%	75.3%	77.2%
Costo por Cliente	184.9	26.4	183.4	121.9	137.7	243.9	64.5	148.2	239.8	158.3	362.6
Cartera en riesgo mayor a 30 días	5.5%	3.3%	2.4%	15.1%	11.3%	15.5%	15.5%	5.8%	8.7%	4.0%	3.1%
Patrimonio/Activo total	17.4%	44.0%	17.3%	67.4%	68.3%	19.4%	89.8%	77.3%	12.1%	20.7%	15.0%
Ratio de gastos operativos	7.1%	4.4%	9.8%	6.2%	14.0%	12.3%	22.1%	5.1%	6.7%	8.9%	4.9%
INDICADORES DE DESEMPEÑO SOCIAL											
Crédito promedio nacional	69.6%	15.1%	47.3%	49.2%	31.6%	51.1%	7.5%	72.6%	84.5%	45.3%	223.0%
Ratio de retención de clientes	92.4%	88.7%	87.0%	91.8%	88.4%	93.3%	85.9%	85.8%	87.0%	89.4%	91.1%
Índice de eficiencia social	13.1	1.2	18.0	7.6	19.3	30.0	14.3	7.6	16.2	14.1	17.9



INSTITUCIONES DE MICROFINANZAS ASOCIADAS A ASOMI
DATOS DE CARTERA Y CLIENTES
 AL 30 de Junio 2022

INSTITUCIONES	SEDE	AGENCIAS	CLIENTES	CARTERA (MILES USD)	
AMC	San Miguel	14	12,388	34,520.7	8.8%
ASEI	San Salvador	11	23,979	14,496.3	3.7%
CREDICAMPO	San Miguel	18	30,758	59,157.1	15.0%
CREDIMANÁ	San Salvador	4	2,283	4,496.9	1.1%
FADEMYPE	San Salvador	2	1,977	1,964.4	0.5%
FOMENTA	San Vicente	2	1,269	2,595.1	0.7%
FUSAI	San Salvador	8	8,089	2,415.6	0.6%
HPHES	San Salvador	9	13,778	40,065.2	10.2%
OPTIMA	San Salvador	10	14,727	49,822.5	12.7%
PADECOMSMCREDITO	San Miguel	8	9,561	17,355.6	4.4%
SAC INTEGRAL	San Salvador	26	22,672	166,142.2	42.3%
TOTAL		112	141,481	393,031.6	100.0%

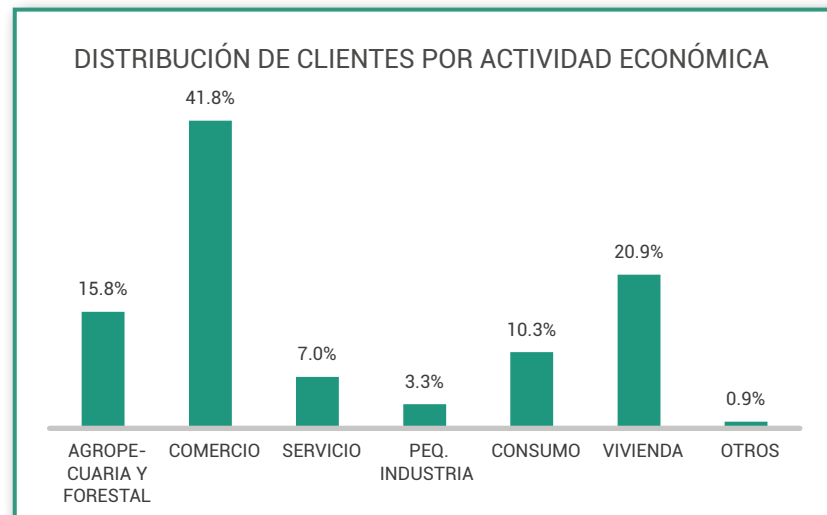




INSTITUCIONES DE MICROFINANZAS ASOCIADAS A ASOMI
DISTRIBUCIÓN DE CLIENTES Y CARTERA POR ACTIVIDAD ECONÓMICA
 AL 30 de Junio 2022

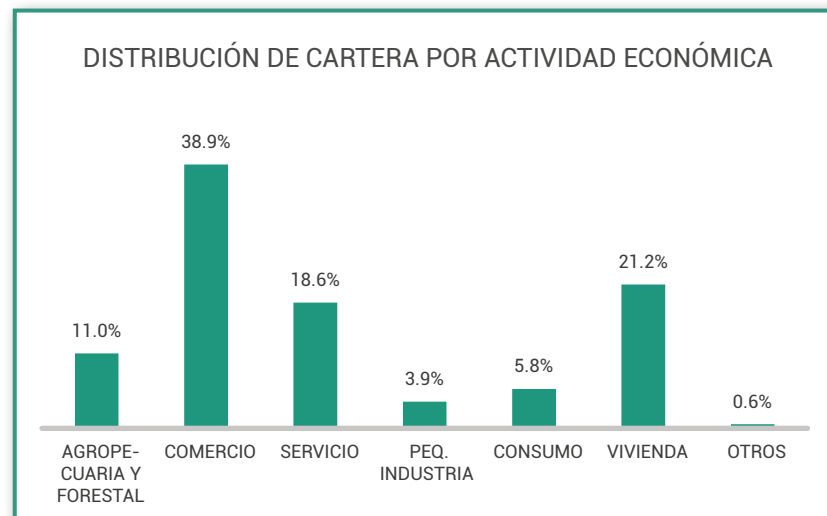
Clientes

INSTITUCIONES	AGROPECUARIO Y FORESTAL	COMERCIO	SERVICIO	PEQ. INDUSTRIA	CONSUMO	VIVIENDA	OTROS	TOTAL
AMC	1,154	4,838	1,528	662	2,807	1,399		12,388
ASEI	3,697	18,695				1,547	40	23,979
CREDICAMPO	12,396	5,658	2,318	2,053	2,518	5,815		30,758
CREDIMANÁ		1,674	198	66	215	130		2,283
FADEMYPE	405	1,216	132	25		199		1,977
FOMENTA	235	511	96	43	210	174		1,269
FUSAI		3,807			1,351	2,931		8,089
HPHES						13,778		13,778
OPTIMA	151	9,625	998	161	3,546	246		14,727
PADECOMSMCREDITO	2,227	3,146	966	548		1,386	1,288	9,561
SAC INTEGRAL	2,164	9,968	3,601	1,044	3,944	1,932	19	22,672
TOTAL	22,429	59,138	9,837	4,602	14,591	29,537	1,347	141,481
	15.8%	41.8%	7.0%	3.3%	10.3%	20.9%	0.9%	100.0%



Cartera (Miles de dólares)

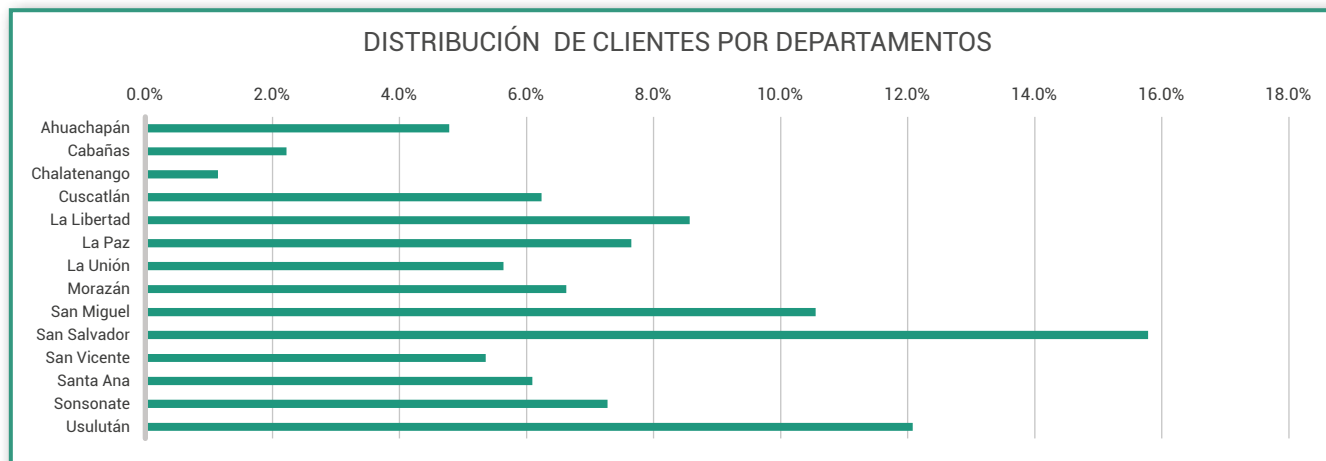
INSTITUCIONES	AGROPECUARIO Y FORESTAL	COMERCIO	SERVICIO	PEQ. INDUSTRIA	CONSUMO	VIVIENDA	OTROS	TOTAL
AMC	3,113.3	12,946.0	10,808.0	1,902.9	1,501.7	4,248.7		34,520.7
ASEI	1,508.9	11,468.6				1,433.7	85.1	14,496.3
CREDICAMPO	16,427.2	6,774.3	4,085.1	3,468.7	8,507.5	19,894.3		59,157.1
CREDIMANÁ		1,581.0	556.8	100.6	1,074.6	1,183.9		4,496.9
FADEMYPE	586.7	867.7	155.9	35.3		318.9		1,964.4
FOMENTA	470.8	695.3	411.2	66.7	609.7	341.4		2,595.1
FUSAI		1,149.1			370.4	896.1		2,415.6
HPHES						40,065.2		40,065.2
OPTIMA	1,263.1	35,064.1	7,785.5	880.7	3,392.4	1,436.7		49,822.5
PADECOMSMCREDITO	3,270.9	5,236.7	2,859.8	612.2		3,297.9	2,078.1	17,355.6
SAC INTEGRAL	16,718.1	77,171.3	46,249.4	8,401.0	7,132.0	10,204.4	265.8	166,142.2
TOTAL	43,359.0	152,954.1	72,911.7	15,468.2	22,588.3	83,321.1	2,429.0	393,031.6
	11.0%	38.9%	18.6%	3.9%	5.8%	21.2%	0.6%	100.0%





INSTITUCIONES DE MICROFINANZAS ASOCIADAS A ASOMI
DISTRIBUCIÓN DE CLIENTES POR DEPARTAMENTO
 AL 30 de Junio 2022

DEPARTAMENTOS	AMC	ASEI	CREDECAMPO	CREDIMANÁ	FADEMYPE	FOMENTA	FUSAI	HPHES	OPTIMA	PADECOMS/CREDITO	SAC INTEGRAL	TOTAL	
Ahuachapán	93	3,051	3	8			430		898		2,283	6,766	4.8%
Cabañas	1,333		1,673	29		3	2		34		69	3,143	2.2%
Chalatenango	103		594	133	2		238		31		518	1,619	1.1%
Cuscatlán	724	4,291	425	15	17	49	845	901	761		794	8,822	6.2%
La Libertad	204	2,850	14	209	52	2	1,825	1,823	2,138		3,006	12,123	8.6%
La Paz	1,169	1,168	1,699	85	945	450	1,342	1,377	1,131		1,454	10,820	7.6%
La Unión	1,774		4,127		1				67	704	1,301	7,974	5.6%
Morazán	837		5,122	11					37	2,746	621	9,374	6.6%
San Miguel	1,294		7,262	25	1	2		1,243	720	3,171	1,205	14,923	10.5%
San Salvador	319	8,128	33	585	822	32	117	2,169	5,903		4,225	22,333	15.8%
San Vicente	954		1,985	750	102	730	392	1,272	570		827	7,582	5.4%
Santa Ana	630	2,051	260	3	4		991	1,920	976		1,785	8,620	6.1%
Sonsonate	816	2,440	4	41	1		1,907	1,943	1,227		1,916	10,295	7.3%
Usulután	2,138		7,557	389	30	1		1,130	234	2,940	2,668	17,087	12.1%
TOTAL	12,388	23,979	30,758	2,283	1,977	1,269	8,089	13,778	14,727	9,561	22,672	141,481	100.0%

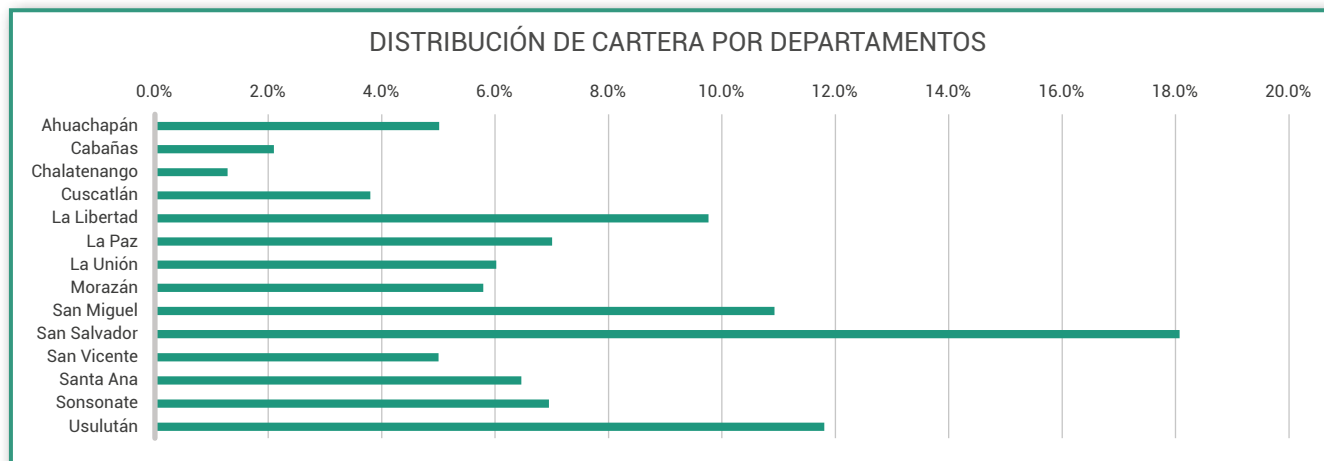




INSTITUCIONES DE MICROFINANZAS ASOCIADAS A ASOMI
DISTRIBUCIÓN DE CARTERA POR DEPARTAMENTO
 AL 30 de Junio 2022

DEPARTAMENTOS	AMC	ASEI	CREDECAMPO	CREDIMANÁ	FADEMYPE	FOMENTA	FUSAI	HPHES	OPTIMA	PADECOMS/CREDITO	SAC INTEGRAL	TOTAL	
Ahuachapán	552.9	1,491.7	4.4	281.7			120.7		2,401.2		14,846.8	19,699.4	5.0%
Cabañas	3,859.0		3,005.3	18.9		16.5	2.3		339.4		1,017.2	8,258.5	2.1%
Chalatenango	217.0		850.9	136.5	0.7		134.0		102.7		3,600.4	5,042.2	1.3%
Cuscatlán	1,666.4	2,292.4	720.4	34.4	5.8	99.5	369.5	2,002.5	2,273.2		5,475.2	14,939.3	3.8%
La Libertad	733.3	1,389.4	21.6	707.9	35.8	14.5	469.6	5,075.1	6,759.0		23,176.2	38,382.5	9.8%
La Paz	2,233.2	565.8	2,674.9	160.9	1,300.5	732.9	452.4	4,268.9	3,760.0		11,383.7	27,533.0	7.0%
La Unión	5,487.5		8,070.3		4.1				132.4	900.9	9,070.7	23,665.9	6.0%
Morazán	1,964.5		10,438.3	4.4					129.9	6,102.8	4,117.3	22,757.1	5.8%
San Miguel	6,364.5		14,170.3	15.3	0.1	20.3		2,956.2	3,055.2	5,247.6	11,114.2	42,943.7	10.9%
San Salvador	810.0	6,380.3	74.7	1,389.1	488.5	90.1	53.9	6,119.2	20,479.5		35,143.8	71,029.0	18.1%
San Vicente	1,955.7		2,918.1	1,249.7	80.4	1,620.6	110.6	3,604.8	1,998.8		6,117.5	19,656.3	5.0%
Santa Ana	1,490.5	929.3	361.1	9.4	6.2		250.8	6,118.0	3,418.0		12,825.6	25,409.0	6.5%
Sonsonate	1,956.4	1,447.4	2.7	32.9	0.5		451.6	6,462.3	3,813.0		13,146.0	27,312.8	6.9%
Usulután	5,229.9		15,844.0	455.9	41.9	0.8		3,458.2	1,160.2	5,104.3	15,107.8	46,402.8	11.8%
TOTAL	34,520.7	14,496.3	59,157.1	4,496.9	1,964.4	2,595.1	2,415.6	40,065.2	49,822.5	17,355.6	166,142.2	393,031.6	100.0%

(Miles de dólares)

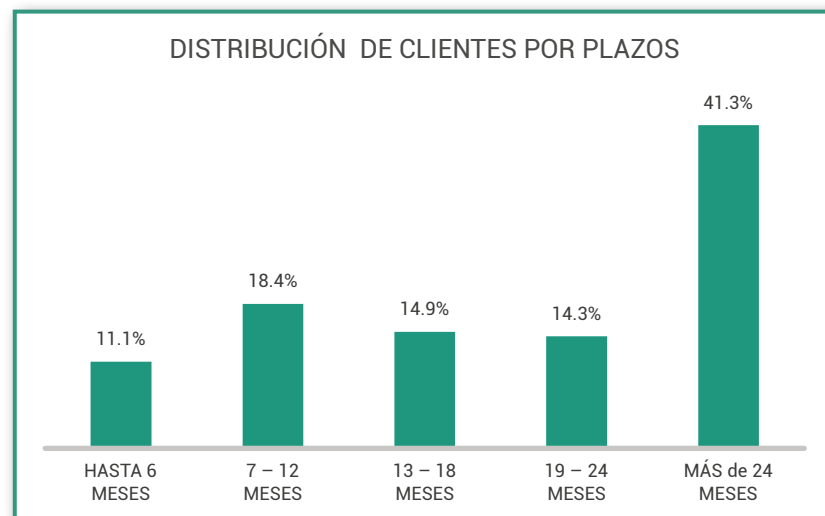




INSTITUCIONES DE MICROFINANZAS ASOCIADAS A ASOMI
DISTRIBUCIÓN DE CLIENTES Y CARTERA POR PLAZOS
 AL 30 de Junio 2022

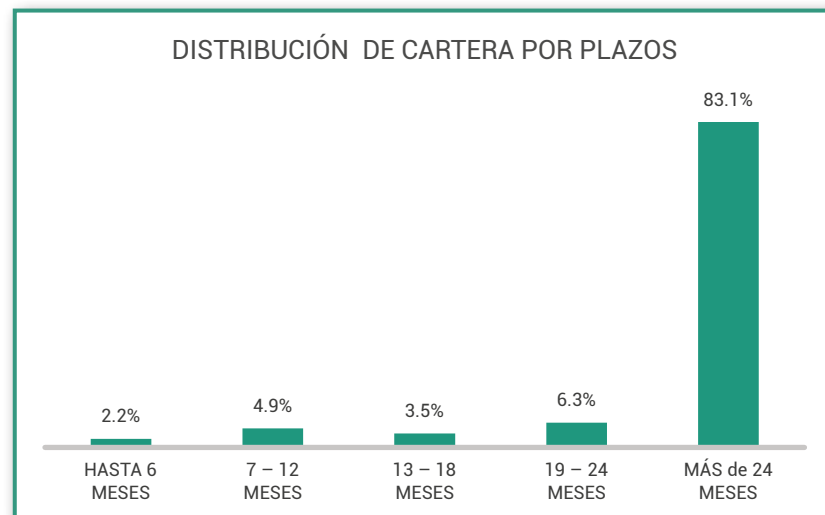
Clientes

INSTITUCIONES	HASTA 6 MESES	7 – 12 MESES	13 – 18 MESES	19 – 24 MESES	MÁS de 24 MESES	TOTAL
AMC	345	1,839	1,695	1,719	6,790	12,388
ASEI	12,873	8,653	1,107	604	742	23,979
CREDICAMPO	281	8,109	5,543	6,170	10,655	30,758
CREDIMANÁ	39	882	509	324	529	2,283
FADEMYPE	335	798	350	245	249	1,977
FOMENTA	3	273	154	285	554	1,269
FUSAI	796	29	5,389	1,562	313	8,089
HPHES	4	79	317	2,487	10,891	13,778
OPTIMA	117	2,047	2,357	2,232	7,974	14,727
PADECOMSMCREDITO	116	1,731	2,022	1,977	3,715	9,561
SAC INTEGRAL	764	1,652	1,597	2,649	16,010	22,672
TOTAL	15,673	26,092	21,040	20,254	58,422	141,481
	11.1%	18.4%	14.9%	14.3%	41.3%	100.0%



Cartera (Miles de dólares)

INSTITUCIONES	HASTA 6 MESES	7 – 12 MESES	13 – 18 MESES	19 – 24 MESES	MÁS de 24 MESES	TOTAL
AMC	233.3	1,173.6	1,072.7	1,850.7	30,190.4	34,520.7
ASEI	5,958.0	4,652.8	1,022.6	833.1	2,029.7	14,496.3
CREDICAMPO	187.0	5,671.0	3,826.7	8,144.9	41,327.4	59,157.1
CREDIMANÁ	14.7	391.6	302.9	304.4	3,483.3	4,496.9
FADEMYPE	124.4	580.3	308.5	327.8	623.4	1,964.4
FOMENTA	1.6	247.2	127.9	370.4	1,848.0	2,595.1
FUSAI	411.3	14.4	1,400.7	263.8	325.4	2,415.6
HPHES	0.4	20.4	90.5	877.4	39,076.5	40,065.2
OPTIMA	238.7	2,942.7	2,679.4	4,168.7	39,793.0	49,822.5
PADECOMSMCREDITO	47.2	920.7	1,170.7	2,038.3	13,178.6	17,355.6
SAC INTEGRAL	1,234.8	2,505.9	1,867.3	5,621.3	154,912.8	166,142.2
TOTAL	8,451.7	19,120.7	13,869.7	24,801.0	326,788.6	393,031.6
	2.2%	4.9%	3.5%	6.3%	83.1%	100.0%

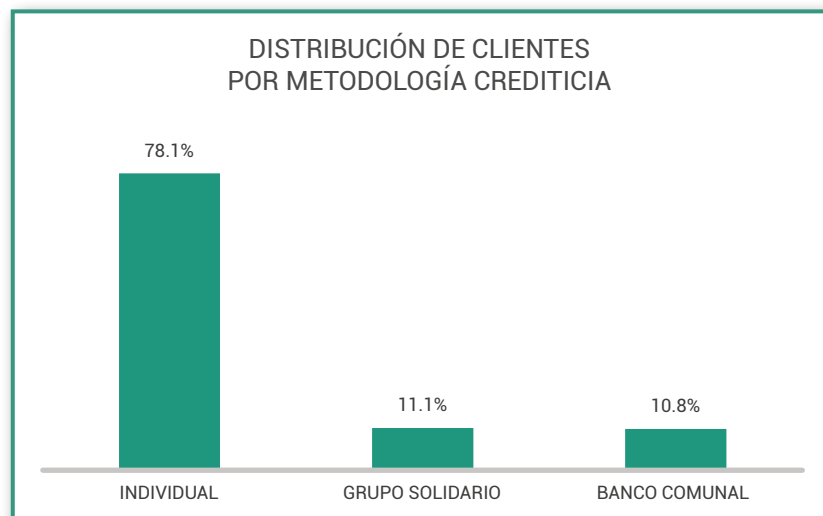




INSTITUCIONES DE MICROFINANZAS ASOCIADAS A ASOMI
DISTRIBUCIÓN DE CLIENTES Y CARTERA POR METODOLOGÍA CREDITICIA
 AL 30 de Junio 2022

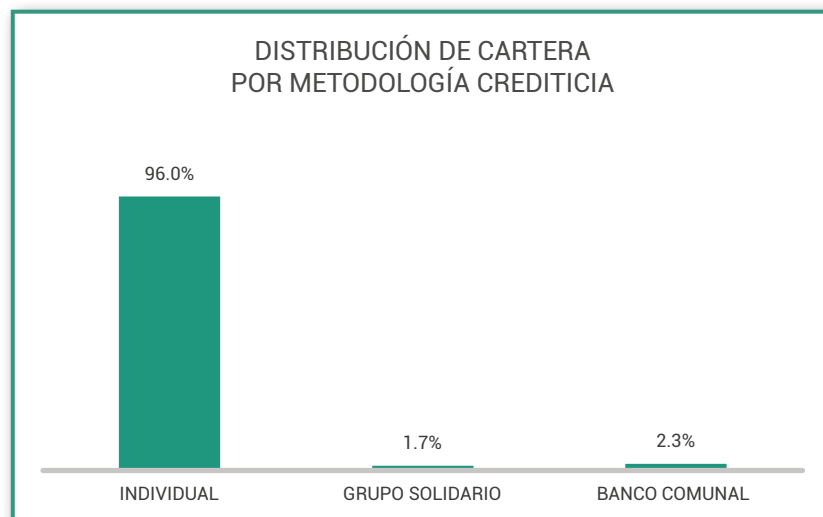
Clientes

INSTITUCIONES	INDIVIDUAL	GRUPO SOLIDARIO	BANCO COMUNAL	TOTAL
AMC	11,611	777		12,388
ASEI	1,470	7,182	15,327	23,979
CREDECAMPO	30,758			30,758
CREDIMANÁ	2,283			2,283
FADEMYPE	897	1,080		1,977
FOMENTA	1,269			1,269
FUSAI	1,581	6,508		8,089
HPHES	13,778			13,778
OPTIMA	14,558	169		14,727
PADECOMSMCREDITO	9,561			9,561
SAC INTEGRAL	22,672			22,672
TOTAL	110,438	15,716	15,327	141,481
	78.1%	11.1%	10.8%	100.0%



Cartera (Miles de dólares)

INSTITUCIONES	INDIVIDUAL	GRUPO SOLIDARIO	BANCO COMUNAL	TOTAL
AMC	34,206.8	313.9		34,520.7
ASEI	2,340.8	3,031.5	9,124.0	14,496.3
CREDECAMPO	59,157.1			59,157.1
CREDIMANÁ	4,496.9			4,496.9
FADEMYPE	464.2	1,500.3		1,964.4
FOMENTA	2,595.1			2,595.1
FUSAI	721.2	1,694.5		2,415.6
HPHES	40,065.2			40,065.2
OPTIMA	49,751.3	71.2		49,822.5
PADECOMSMCREDITO	17,355.6			17,355.6
SAC INTEGRAL	166,142.2			166,142.2
TOTAL	377,296.3	6,611.3	9,124.0	393,031.6
	96.0%	1.7%	2.3%	100.0%



INSTITUCIONES DE MICROFINANZAS ASOCIADAS A ASOMI
OTROS SERVICIOS FINANCIEROS Y NO FINANCIEROS
 AL 30 de Junio 2022

FINANCIAMIENTO VERDE / DISTRIBUCIÓN DE CLIENTES Y CARTERA

CLIENTES

INSTITUCIONES	PRODUCCIÓN AGROPECUARIA	EFICIENCIA ENERGÉTICA	MANEJO DE RECURSOS HÍDRICOS	OTROS	TOTAL
CREDICAMPO	12,396				12,396
FADEMYPE	405				405
FOMENTA	44	29			73
OPTIMA	151				151
PADECOMSMCREDITO	2,227		86		2,313
SAC INTEGRAL				358	358
TOTAL	15,223	29	86	358	15,696
	97.0%	0.2%	0.5%	2.3%	100.0%

CARTERA (MILES DE DÓLARES)

INSTITUCIONES	PRODUCCIÓN AGROPECUARIA	EFICIENCIA ENERGÉTICA	MANEJO DE RECURSOS HÍDRICOS	OTROS	TOTAL
CREDICAMPO	16,427.2				16,427.2
FADEMYPE	586.7				586.7
FOMENTA	101.4	32.0			133.4
OPTIMA	1,263.1				1,263.1
PADECOMSMCREDITO	3,270.9		157.3		3,428.3
SAC INTEGRAL				6,488.1	6,488.1
TOTAL	21,649.4	32.0	157.3	6,488.1	28,326.8
	76.4%	0.1%	0.6%	22.9%	100%

INSTITUCIONES DE MICROFINANZAS ASOCIADAS A ASOMI OTROS SERVICIOS FINANCIEROS Y NO FINANCIEROS AL 30 de Junio 2022

VIVIENDA / DISTRIBUCIÓN DE CLIENTES Y CARTERA

CLIENTES

INSTITUCIONES	MEJORA DE VIVIENDA	LEGALIZACIÓN/ COMPRA DE TERRENO	CONSTRUCCIÓN DE VIVIENDA	COMPRA DE VIVIENDA	AGUA Y SANEAMIENTO	OTROS	TOTAL
AMC	1,354			45			1,399
ASEI	1,516	7				24	1,547
CREDICAMPO	239		5,576				5,815
CREDIMANÁ	38		72	20			130
FADEMYPE	199						199
FOMENTA	174						174
FUSAI	2,758				173		2,931
HPHES	9,140	835	3,113	690			13,778
OPTIMA	246						246
PADECOMSMCREDITO	1,386						1,386
SAC INTEGRAL	1,505	62	162	179		24	1,932
TOTAL	18,555	904	8,923	934	173	48	29,537
	62.8%	3.1%	30.2%	3.1%	0.6%	0.2%	100.0%

CARTERA (MILES DE DÓLARES)

INSTITUCIONES	MEJORA DE VIVIENDA	LEGALIZACIÓN/ COMPRA DE TERRENO	CONSTRUCCIÓN DE VIVIENDA	COMPRA DE VIVIENDA	AGUA Y SANEAMIENTO	OTROS	TOTAL
AMC	3,372.0			876.7			4,248.7
ASEI	1,372.8	49.8				11.1	1,433.7
CREDICAMPO	2,423.6		17,470.7				19,894.3
CREDIMANÁ	150.7		768.0	265.2			1,183.9
FADEMYPE	318.9						318.9
FOMENTA	341.4						341.4
FUSAI	854.6				41.5		896.1
HPHES	6,678.5	7,731.9	19,747.0	5,907.8			40,065.2
OPTIMA	1,436.7						1,436.7
PADECOMSMCREDITO	3,297.9						3,297.9
SAC INTEGRAL	3,574.9	996.8	1,151.7	4,067.8		413.2	10,204.4
TOTAL	23,822.0	8,778.4	39,137.4	11,117.5	41.5	424.3	83,321.1
	28.6%	10.6%	47.0%	13.3%	0.0%	0.5%	100.0%

INSTITUCIONES DE MICROFINANZAS ASOCIADAS A ASOMI
OTROS SERVICIOS FINANCIEROS Y NO FINANCIEROS
 AL 30 de Junio 2022

AHORROS

INSTITUCIONES	NÚMERO DE AHORRANTES	NO. DE CUENTAS DE AHORRO	SALDO DE AHORROS (USD)
AHORROS VOLUNTARIOS A LA VISTA			
AMC	2,042	2,194	2,058,146
CREDECAMPO	9,132	9,875	9,116,486
FOMENTA	1,941	1,993	456,817
PADECOMSMCREDITO	716	796	527,203
SAC INTEGRAL	43,348	47,214	40,560,362
TOTAL	57,179	62,072	52,719,014
AHORROS VOLUNTARIOS A PLAZO			
AMC	757	1,001	20,454,722
CREDECAMPO	2,618	3,286	40,184,941
FOMENTA	74	98	1,790,565
PADECOMSMCREDITO	356	428	5,869,802
SAC INTEGRAL	1,455	3,278	83,213,589
TOTAL	5,260	8,091	151,513,619

INSTITUCIONES DE MICROFINANZAS ASOCIADAS A ASOMI OTROS SERVICIOS FINANCIEROS Y NO FINANCIEROS AL 30 de Junio 2022

MICROSEGUROS

INSTITUCIONES	NÚMERO DE PÓLIZAS VENDIDAS	MONTO DE PÓLIZAS VENDIDAS (USD)	NÚMERO DE SINIESTROS	MONTO PAGADO EN SINIESTROS (USD)	TASA DE SINIESTRALIDAD
SEGUROS OBLIGATORIOS					
SALDO DEUDOR					
SAC INTEGRAL	10,143	725,581	0	0	0.0%
TOTAL	10,143	725,581	0	0	0.0%
SEGUROS VOLUNTARIOS					
SEGURO DE VIDA					
ASEI	3,139	28,958	1	700	2.4%
CREDECAMPO	10,968	20,546,500	70	136,000	0.7%
FOMENTA	497	8,430	1	150	1.8%
FUSAI	1,471	14,557	0	0	0.0%
PADECOMSMCREDITO	1,887	45,610	4	5,000	11.0%
SAC INTEGRAL	9,248	162,725			
TOTAL	27,210	20,806,780	76	141,850	0.7%
SEGURO DE ACCIDENTE					
PADECOMSMCREDITO	1,224	20,760	2	165	0.8%
TOTAL	1,224	20,760	2	165	0.8%
SEGURO POR ENFERMEDAD					
FUSAI	3	61	0	0	0.0%
PADECOMSMCREDITO	223	3,342			
TOTAL	226	3,403	0	0	0.0%
SEGURO MÉDICO					
SAC INTEGRAL	5,863	230,548			
TOTAL	5,863	230,548			
OTROS SEGUROS					
ASEI	918	30,913	2	5,200	16.8%
TOTAL	918	30,913	2	5,200	16.8%

REMESAS

INSTITUCIONES	NO. DE OPERACIONES DE REMESAS FAMILIARES	NO. DE CLIENTES DE REMESAS	MONTO DE REMESAS (USD)
AMC	64,230		12,084,949
ASEI	1,704	1,704	393,118
CREDECAMPO	56,394		19,577,619
FOMENTA	2,609	2,609	437,182
OPTIMA	16,178		5,210,402
SAC INTEGRAL	80,513		26,879,190
TOTAL	221,628	4,313	64,582,460



HONDURAS

RED DE MICROFINANCIERAS DE HONDURAS (REDMICROH)

La Red de Microfinancieras de Honduras REDMICROH es una organización gremial, sin fines de lucro. La red tiene 21 afiliadas y 2 instituciones de segundo piso. En esta edición 16 Instituciones de Microfinanzas reportaron su información, que atienden a 249,199 clientes en un total de 278 agencias. El 53.9% de los clientes de dichas instituciones son mujeres y el 58.0% están ubicados en el área rural. La cartera de crédito suma un poco más de USD 546.9 millones de los cuales el 53.9% está colocado en el sector rural.

MISIÓN

Ser la organización representativa de las microfinanzas en Honduras, reconocida por su incidencia e impacto en el desarrollo del sector microempresarial.

VISIÓN

Desarrollar la industria microfinanciera, fortaleciendo la capacidad institucional de sus afiliadas, para contribuir al mejoramiento de la calidad de vida de sus clientes, con equidad de género.

Principios y Valores

La REDMICROH se regirá en todos y cada uno de sus actos y de sus asociadas sobre la base, principios y valores siguientes:

Principios

- Eficiencia
- Integración
- Sostenibilidad
- Representatividad
- Asociación
- Confianza

Valores

- Ética
- Transparencia
- Integridad
- Confidencialidad
- Amistad

Presidente de la Red: Lic. Lourdes Valeriano

Correo electrónico: lvaleriano@prismahonduras.com

Teléfono: (504) 2232-2169; 22394714

Dirección de Oficina: Colonia Loma Linda Norte, calle Paseo Loma Linda, edificio Microfinanciera Prisma de Honduras, Tegucigalpa M.D.C.



Directorio

Asociación de Desarrollo Pespirenses (ADEPES)

Ciudad Sede: Choluteca
 Dirección: Barrio El Centro Calle Principal Contiguo al RNP Pespire
 Teléfono: (504) 2776-1100
 Página Web: www.adepehn.org
 Correo Electrónico: a.casco@adepehn.org
 Director Ejecutivo/Gte. General: Armando Javier Casco
 No. Sucursal: 2



Agencia Adventista para el Desarrollo y Recursos Asistenciales (ADRA)

Ciudad Sede: Francisco Morazán
 Dirección: Colonia El Prado, frente al INHFA, Tegucigalpa
 Teléfono: (504) 2235-3998
 Página Web: www.adra.org.hn
 Correo Electrónico: ltrundle@adra.org.hn
 Director Ejecutivo/Gte. General: Luis Trundle
 No. Sucursal: 5



Asociación Hondureña para el Desarrollo de Servicios Técnicos y Financieros (AHSETFIN)

Ciudad Sede: Francisco Morazán
 Dirección: Col. 3 Caminos Calle Principal a la par Arrendadora Vehículo casa 2712.
 Teléfono: (504) 2235-7605; 2235-7434
 Página Web: www.ahsetfin.org.hn
 Correo Electrónico: elibaldoacosta@ahsetfin.org.hn
 Director Ejecutivo/Gte. General: Elibaldo Acosta
 No. Sucursal: 7



Adel Microcréditos S.A. de C.V. (AMC HONDURAS)

Ciudad Sede: Francisco Morazán
 Dirección: Col. Florencia Sur, segunda calle atrás de la farmacia SENROS casa #3934
 Teléfono: (504) 2780-4592
 Página Web: www.amc.com.hn
 Correo Electrónico: wgonzalez@amc.com.hn
 Director Ejecutivo/Gte. General: Wilfredo Gonzalez
 No. Sucursal: 6



Banco Popular, S.A. (BANCO POPULAR)

Ciudad Sede: Francisco Morazán
 Dirección: Col. Castaños Sur, Av. Ramón E. Cruz, Bloq. A, 3 1/2 cuerdas al sur del Centro Comercial Los Castaños.
 Teléfono: (504) 2276-8140/43
 Página Web: www.bancopopular.hn
 Correo Electrónico: jherbas@bancopopular.hn
 Director Ejecutivo/Gte. General: Julio Cesar Herbas
 No. Sucursal: 36

Desempeño Social: SPI4 2021; Evaluación Smart 2020; Certificación de protección al cliente 2020



Banco Hondureño del Café, S. A. BANHCAFE (DPTO DE MICROFINANZAS)

Ciudad Sede: Cortés
 Dirección: Barrio Lempira, 3era Avenida 9na y 10ma calle, San Pedro Sula
 Teléfono: (504) 2545-0443; 2545-0444
 Página Web: www.banhcafe.hn
 Correo Electrónico: jparedes@banhcafe.hn
 Director Ejecutivo/Gte. General: César Zavala
 No. Sucursal: 28



COINVIERTA, S.A (COINVIERTA)

Ciudad Sede: Francisco Morazán
 Dirección: Edificio Plaza Marte Local No. 10, Bo. Morazán
 Teléfono: (504) 2221-0874
 Página Web: www.coinvierta.com
 Correo Electrónico: garevalo@coinvierta.com
 Director Ejecutivo/Gte. General: Guillermo Arévalo
 No. Sucursal: 1



Fondo para el Desarrollo Local de Honduras OPDF (CREDISOL)

Ciudad Sede: Cortés
 Dirección: Col. Jardines del Valle, Boulevard Las Torres, 9 ave. N.O. San Pedro Sula.
 Teléfono: (504) 2570-7500
 Página Web: www.credisol.org
 Correo Electrónico: gduron@credisol.hn
 Director Ejecutivo/Gte. General: Gabriel Duron
 No. Sucursal: 17



Directorio

Asociación Familia y Medio Ambiente OPDF (FAMA)

Ciudad Sede: Olanchito
 Dirección: Barrio el Centro 1 cuadra al este del parque central, Jutilcalpa
 Teléfono: (504) 2785-1664
 Página Web: www.famaopdf.org.hn
 Correo Electrónico: rmaldonado@famaopdf.org.hn
 Director Ejecutivo/Gte. General: Rubén Maldonado
 No. Sucursal: 23



Fundación Horizontes de Amistad (FHA)

Ciudad Sede: Cortés
 Dirección: Barrio Barandillas Sexta calle, 2-3 avenida, N.E. San Pedro Sula
 Teléfono: (504) 2557-1823; 2557-3116
 Página Web: www.fundacionhorizontes.com
 Correo Electrónico: gerencia@fundacionhorizontes.com
 Director Ejecutivo/Gte. General: José Migdonio López
 No. Sucursal: 7



Consorcio de Organizaciones Privadas de Desarrollo (FINSOCIAL)

Ciudad Sede: Francisco Morazán
 Dirección: Colonia Ruben Darío, Avenida Las Minutas, Edificio BANHCAFÉ.
 Teléfono: (504) 2231-0695
 Correo Electrónico: reyesdouglas@yahoo.com
 reyesdouglas@hotmail.com
 Director Ejecutivo/Gte. General: Douglas Reyes
 No. Sucursal: 1



Financiera Solidaria, S.A. (FINSOL)

Ciudad Sede: Cortés
 Dirección: Barrio el Centro, 1 y 2 calle, 5 avenida, edificio Finsol, San Pedro Sula.
 Teléfono: (504) 2514-0800
 Página Web: www.finsolhn.com
 Correo Electrónico: fcabrera@finsolhn.com
 fmadrid@finsolhn.com
 Director Ejecutivo/Gte. General: Francisco Madrid
 No. Sucursal: 23



Fundación Adelante (FUNDACIÓN ADELANTE)

Ciudad Sede: Atlántida
 Dirección: Colonia El Naranjal, ave. Victor Hugo, lote 16 y 17.La Ceiba
 Teléfono: (504) 2442-0705
 Página Web: www.fundacionadelante.com
 Correo Electrónico: gpuerto@fundacionadelante.org
 Director Ejecutivo/Gte. General: Gabriela Puerto
 No. Sucursal: 5



Fundación José María Covelo (FUNDACIÓN COVELO)

Ciudad Sede: Francisco Morazán
 Dirección: Edificio Torre Alianza/Lomas de Guijarro Sur, Blvd. San Juan Bosco, frente a Ficohsa nivel 10, Tegucigalpa.
 Teléfono: (504) 2271-0088/93
 Página Web: www.fundacioncovelo.hn
 Correo Electrónico: jjlagos@fundacioncovelo.org.hn
 Director Ejecutivo/Gte. General: Juan José Lagos
 No. Sucursal: 1



Fundación para el Desarrollo de la Vivienda Social Urbana y Rural (FUNDEVI)

Ciudad Sede: Francisco Morazán
 Dirección: Edificio FUNDEVI, Residencial Tres Caminos, Calle atrás de Televicentro, contiguo Gimnasio María Auxiliadora.
 Teléfono: (504) 2290-5200
 Página Web: www.fundevi.hn
 Correo Electrónico: jc.reyes@fundevi.hn
 Director Ejecutivo/Gte. General: Juan Carlos Reyes
 No. Sucursal: 19



Fundación para el Desarrollo de Honduras VisionFund OPDF (FUNED VISION FUND)

Ciudad Sede: Francisco Morazán
 Dirección: Col. Montecarlo, Boulevard Morazán, contiguo a Edificio de Vision Mundial, Esquina opuesta Gold's Gym.
 Teléfono: (504) 2221-4080
 Página Web: www.visionfund.org
 Correo Electrónico: marbin_casco@visionfund.org
 Director Ejecutivo/Gte. General: Marbin Roberto Casco
 No. Sucursal: 17



Directorio

Fundación Microfinanciera Hermandad de Honduras OPDF (HDH)

Ciudad Sede: Ocotepeque
 Dirección: San Marcos de Ocotepeque, Barrio la Herradura, salida al Sur de Lempira. (504) 2663-4459
 Teléfono: (504) 2663-4459
 Página Web: www.hermandadopdf.org
 Correo Electrónico: jackson@hermandadopdf.org
 Director Ejecutivo/Gte. General: Jackson Argeñal
 No. Sucursal: 23



Instituto para el Desarrollo Hondureño (IDH)

Ciudad Sede: Francisco Morazán
 Dirección: Col. Izaguirre, Frente a Dumbar, Edificio IDH
 Teléfono: (504) 2276-3550
 Página Web: www.idhmicrofinanciera.hn
 Correo Electrónico: fbanegas@idhmicrofinanciera.hn
 Director Ejecutivo/Gte. General: Francisco Banegas
 No. Sucursal: 23



Instituto Hondureño de Estudios y Desarrollo Integral de la Comunidad (INHDEI)

Ciudad Sede: Francisco Morazán
 Dirección: Pieza 201, 2do. Piso Edificio San Cayetano, Ave. Cervantes, Bo. La Plazuela, Tegucigalpa. (504) 2237-3154
 Teléfono: (504) 2237-3154
 Página Web: www.inhdeihn.org
 Correo Electrónico: carlos.aspra@inhdeihn.org
 Director Ejecutivo/Gte. General: Carlos Aspra
 No. Sucursal: 4



Organización de Desarrollo Empresarial Femenino Financiera, S.A. (ODEF FINANCIERA)

Ciudad Sede: Cortés
 Dirección: Col. Alameda 4 calle, 13 y 14 avenida N.E. San Pedro Sula. (504) 2512-1910
 Teléfono: (504) 2512-1910
 Página Web: www.odeffinancierasa.hn
 Correo Electrónico: mnavarro@odeffinancierasa.hn
 Director Ejecutivo/Gte. General: Miguel Navarro
 No. Sucursal: 31



Proyecto e Iniciativas Locales para el Autodesarrollo Regional de Honduras OPDF (PILARH)

Ciudad Sede: Copán
 Dirección: Barrio El Carmen, 1 Calle, 2 Y 3 Avenida, Contiguo Seguros Atlántida, Santa Rosa de Copán. (504) 2662-0723; 2662-2749
 Teléfono: (504) 2662-0723; 2662-2749
 Página Web: www.pilarh-opdf.org
 Correo Electrónico: renebanegas@pilarh-opdf.org
 Director Ejecutivo/Gte. General: René Banegas
 No. Sucursal: 17



Desempeño Social: Calificación social 2022

Microfinanciera Prisma de Honduras, S.A. (PRISMA)

Ciudad Sede: Francisco Morazán
 Dirección: Colonia Loma Linda Norte Calle Principal No. 2741
 Teléfono: (504) 2239-4714; 2232-2169
 Página Web: www.prismahonduras.com
 Correo Electrónico: lvaleriano@prismahonduras.com
 Director Ejecutivo/Gte. General: Lourdes Valeriano
 No. Sucursal: 8



Desempeño Social: SPI4 2020

World Relief de Honduras (WRH)

Ciudad Sede: Francisco Morazán
 Dirección: Edificio El Faro, 2o. Nivel, Avenida Las Minutas # 734, Col. Las Minutas, Tegucigalpa. (504) 2232-6010
 Teléfono: (504) 2232-6010
 Página Web: www.wr-honduras.org
 Correo Electrónico: vasuced@wr-honduras.org
 Director Ejecutivo/Gte. General: Vidal Saucedá
 No. Sucursal: 17



RED DE MICROFINANCIERAS DE HONDURAS
DATOS GENERALES INSTITUCIONALES
 AL 30 de Junio 2022

CONCEPTO	ADRA	AHSETFIN	BANCO POPULAR	CREDISOL	FAMA	FHA	FINSOL	FUNDACIÓN ADELANTE
INFORMACIÓN DEL PERSONAL								
Total de Empleados	40	72	604	131	255	39	323	47
Mujeres	22	19	194	35	102	15	141	17
Hombres	18	53	410	96	153	24	182	30
Número de Oficiales de Crédito	18	43	215	40	87	13	109	23
Mujeres	6	9	19	3		1	7	3
Hombres	12	34	196	37	87	12	102	20
Oficiales Crédito al Total de Empleados	45.0%	59.7%	35.6%	30.5%	34.1%	33.3%	33.8%	48.9%
INDICADORES DE GÉNERO								
Clientes Mujeres/Clientes Totales	64.0%	69.0%	55.6%	52.0%	52.4%	46.9%	58.1%	94.9%
Cartera Mujeres/Cartera Total	48.0%	69.0%	44.6%	36.7%	41.6%	43.3%	47.1%	94.8%
PARTICIPACIÓN RURAL								
Cartera Rural/Cartera Total	46.0%	36.0%	19.0%	73.9%	70.0%	53.8%	76.0%	61.6%
Clientes Rurales/Clientes Totales	39.4%	37.4%	19.1%	73.9%	70.5%	53.8%	76.0%	65.7%

Continuación

RED DE MICROFINANCIERAS DE HONDURAS
DATOS GENERALES INSTITUCIONALES
 AL 30 de Junio 2022

CONCEPTO	FUNDEVI	FUNED VISION FUND	HDH	IDH	ODEF FINANCIERA	PILARH	PRISMA	WRH
INFORMACIÓN DEL PERSONAL								
Total de Empleados	210	164	295	171	302	193	48	141
Mujeres	87	60	107	59	99	69	20	52
Hombres	123	104	188	112	203	124	28	89
Número de Oficiales de Crédito	39	56	133	81	139	75	20	58
Mujeres	4	4	1	19	10	1	2	9
Hombres	35	52	132	62	129	74	18	49
Oficiales Crédito al Total de Empleados	18.6%	34.2%	45.1%	47.4%	46.0%	38.9%	41.7%	41.1%
INDICADORES DE GÉNERO								
Clientes Mujeres/Clientes Totales	45.0%	53.5%	45.2%	50.3%	51.6%	48.8%	43.5%	67.6%
Cartera Mujeres/Cartera Total	44.3%	46.6%	47.0%	40.5%	45.6%	48.0%	31.9%	57.6%
PARTICIPACIÓN RURAL								
Cartera Rural/Cartera Total	49.4%	90.0%	86.4%	54.0%	54.0%	83.0%	92.1%	81.6%
Clientes Rurales/Clientes Totales	50.3%	90.0%	86.4%	54.1%	52.8%	83.0%	93.8%	70.9%

RED DE MICROFINANCIERAS DE HONDURAS
DATOS GENERALES INSTITUCIONALES
 AL 30 de Junio 2022

CONCEPTO	ADRA	AHSETFIN	BANCO POPULAR	CREDISOL	FAMA	FHA	FINSOL	FUNDACIÓN ADELANTE
INDICADORES DE ESCALA								
Préstamo Promedio (USD)	1,838.2	769.8	2,465.9	1,832.4	1,834.1	807.3	3,044.7	439.3
Número de Clientes/Oficial de Crédito	149	245	263	221	201	212	143	157
Cartera por Oficial de Crédito	272,978	188,288	649,312	405,361	369,295	171,216	434,494	69,063
INDICADORES DE DESEMPEÑO FINANCIERO								
Cartera de préstamos / Total de activos	96.3%	91.8%	77.2%	82.2%	77.1%	74.7%	84.4%	79.7%
Costo por Cliente	111.1	63.0	154.4	201.2	271.5	107.5	249.3	105.6
Cartera en riesgo mayor a 30 días	15.1%	3.0%	12.7%	21.0%	17.8%	16.3%	16.2%	22.1%
Patrimonio/Activo total	36.7%	24.0%	19.2%	23.3%	35.6%	96.5%	15.7%	0.0%
Ratio de gastos operativos	6.0%	8.4%	6.5%	11.9%	14.8%	13.3%	8.4%	24.0%
INDICADORES DE DESEMPEÑO SOCIAL								
Crédito promedio nacional	74.1%	31.0%	99.4%	73.9%	74.0%	32.6%	123.0%	17.7%
Ratio de retención de clientes	95.7%	98.7%	72.1%	78.3%	85.9%	89.7%	89.2%	73.8%
Índice de eficiencia social	6.7	5.3	10.1	23.9	40.2	14.3	20.9	25.4

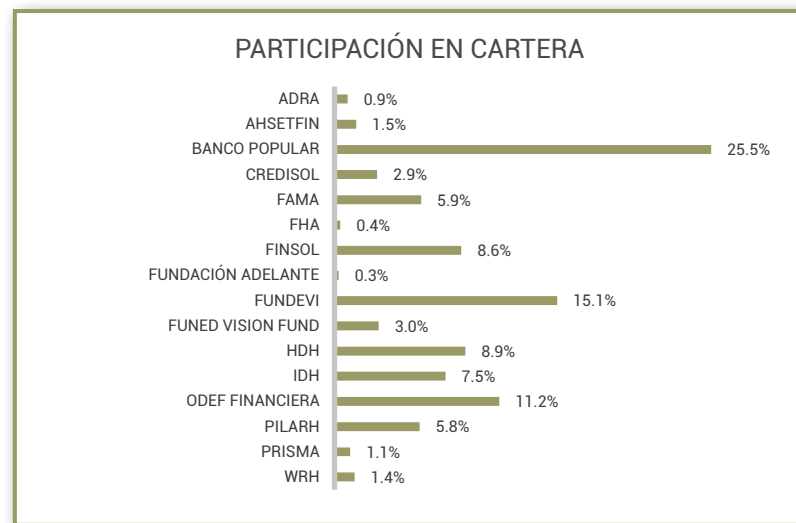
Continuación

RED DE MICROFINANCIERAS DE HONDURAS
DATOS GENERALES INSTITUCIONALES
 AL 30 de Junio 2022

CONCEPTO	FUNDEVI	FUNED VISION FUND	HDH	IDH	ODEF FINANCIERA	PILARH	PRISMA	WRH
INDICADORES DE ESCALA								
Préstamo Promedio (USD)	8,509.2	1,071.4	1,412.4	3,055.1	2,113.8	2,139.8	2,271.9	630.8
Número de Clientes/Oficial de Crédito	249	273	258	166	208	197	129	207
Cartera por Oficial de Crédito	2,116,172	292,997	364,950	507,899	439,900	421,165	293,759	130,302
INDICADORES DE DESEMPEÑO FINANCIERO								
Cartera de préstamos / Total de activos	46.7%	86.0%	75.7%	88.6%	94.3%	88.3%	86.4%	48.7%
Costo por Cliente	303.0	186.8	123.7	199.9	222.7	145.8	394.4	128.0
Cartera en riesgo mayor a 30 días	8.4%	38.7%	1.6%	4.9%	20.6%	5.1%	5.8%	13.7%
Patrimonio/Activo total	97.3%	26.1%	53.2%	34.3%	24.0%	36.8%	27.0%	99.1%
Ratio de gastos operativos	3.7%	17.4%	10.3%	6.5%	13.2%	6.8%	16.2%	20.3%
INDICADORES DE DESEMPEÑO SOCIAL								
Crédito promedio nacional	343.0%	43.0%	55.9%	152.0%	85.2%	86.3%	90.7%	25.4%
Ratio de retención de clientes	87.3%	77.7%	85.1%	73.9%	91.1%	87.3%	86.5%	86.9%
Índice de eficiencia social	11.1	32.6	12.7	13.1	29.4	9.9	64.0	26.0

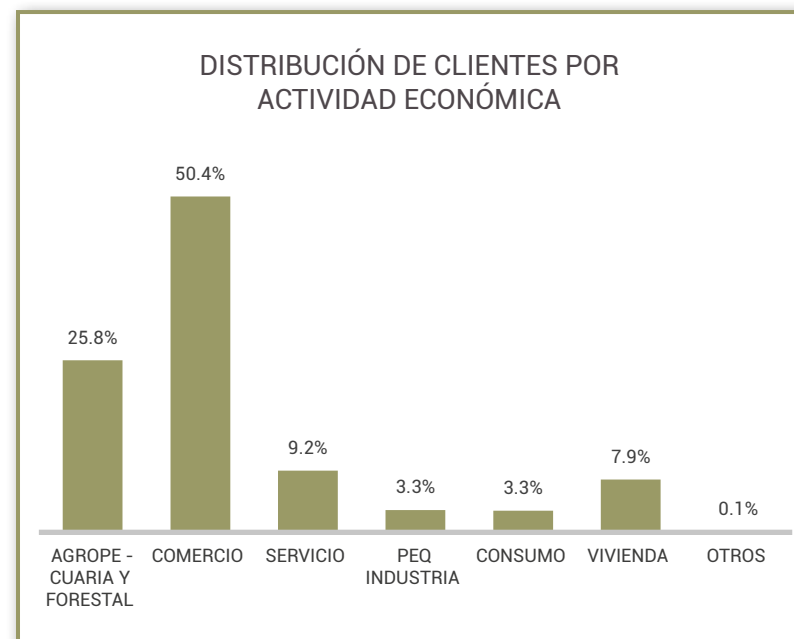
INSTITUCIONES DE MICROFINANZAS ASOCIADAS A REDMICROH
DATOS DE CARTERA Y CLIENTES
 AL 30 de Junio 2022

INSTITUCIONES	SEDE	AGENCIAS	CLIENTES	CARTERA (MILES USD)	
ADRA	Francisco Morazán	5	2,673	4,913.6	0.9%
AHSETFIN	Francisco Morazán	7	10,517	8,096.4	1.5%
BANCO POPULAR	Francisco Morazán	36	56,613	139,602.2	25.5%
CREDISOL	Cortés	17	8,849	16,214.4	2.9%
FAMA	Olancho	23	17,517	32,128.7	5.9%
FHA	Cortés	7	2,757	2,225.8	0.4%
FINSOL	Cortés	23	15,555	47,359.9	8.6%
FUNDACIÓN ADELANTE	Atlántida	5	3,616	1,588.5	0.3%
FUNDEVI	Francisco Morazán	19	9,699	82,530.7	15.1%
FUNED VISION FUND	Francisco Morazán	17	15,315	16,407.8	3.0%
HDH	Ocotepeque	23	34,367	48,538.3	8.9%
IDH	Francisco Morazán	23	13,466	41,139.8	7.5%
ODEF FINANCIERA	Cortés	31	28,927	61,146.2	11.2%
PILARH	Copán	17	14,762	31,587.4	5.8%
PRISMA	Francisco Morazán	8	2,586	5,875.2	1.1%
WRH	Francisco Morazán	17	11,980	7,557.5	1.4%
Total		278	249,199	546,912.2	100.0%



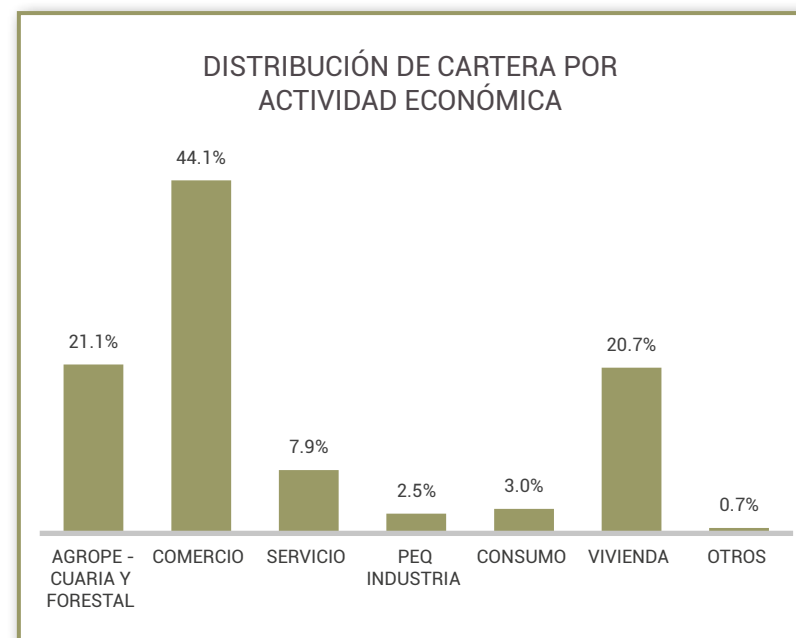
INSTITUCIONES DE MICROFINANZAS ASOCIADAS A REDMICROH
DISTRIBUCIÓN DE CLIENTES POR ACTIVIDAD ECONÓMICA
 AL 30 de Junio 2022

INSTITUCIONES	AGROPECUARIO Y FORESTAL	COMERCIO	SERVICIO	PEQUEÑA INDUSTRIA	CONSUMO	VIVIENDA	OTROS	TOTAL
ADRA	242	1,428	174	225	162	385	57	2,673
AHSEFIN		8,736	1,117	469		195		10,517
BANCO POPULAR	13,108	32,293	663	18	4,530	5,998	3	56,613
CREDISOL	2,578	5,602	296	220		153		8,849
FAMA	5,089	8,345	2,997	1,086				17,517
FHA	561	1,352	71	43	69	661		2,757
FINSOL	1,330	10,170	2,466	1,195	39	355		15,555
FUNDACIÓN ADELANTE	202	2,332	252	494		336		3,616
FUNDEVI		45			269	9,267	118	9,699
FUNED VISION FUND	4,622	9,556	704	433				15,315
HDH	18,630	9,026	4,969	1,253		489		34,367
IDH	799	10,731	801	839	228	19	49	13,466
ODEF FINANCIERA	8,167	14,731	2,422	273	2,769	565		28,927
PILARH	5,176	5,165	3,181	1,236	4			14,762
PRISMA	1,099	1,189			36	138	124	2,586
WRH	2,647	4,842	2,882	494		1,115		11,980
TOTAL	64,250	125,543	22,995	8,278	8,106	19,676	351	249,199
	25.8%	50.4%	9.2%	3.3%	3.3%	7.9%	0.1%	100.0%



INSTITUCIONES DE MICROFINANZAS ASOCIADAS A REDMICROH
DISTRIBUCIÓN DE CARTERA POR ACTIVIDAD ECONÓMICA
 AL 30 de Junio 2022

INSTITUCIONES	AGROPE- CUARIA Y FORESTAL	COMERCIO	SERVICIO	PEQUEÑA INDUSTRIA	CONSUMO	VIVIENDA	OTROS	TOTAL
ADRA	673.2	1,822.3	428.4	279.1	452.1	963.2	295.3	4,913.6
AHSETFIN		6,031.4	1,230.1	710.1		124.8		8,096.4
BANCO POPULAR	29,882.2	85,654.9	1,327.5	68.0	5,867.6	16,792.2	9.7	139,602.2
CREDISOL	6,376.4	7,559.0	768.2	929.4		581.5		16,214.4
FAMA	14,846.5	11,370.8	4,370.9	1,540.5				32,128.7
FHA	221.3	1,051.4	115.1	9.7	192.2	636.1		2,225.8
FINSOL	4,527.0	25,436.1	8,471.2	2,498.6	241.0	6,186.0		47,359.9
FUNDACIÓN ADELANTE	92.4	1,027.4	120.9	171.3		176.4		1,588.5
FUNDEVI		981.2			6,067.8	72,909.6	2,572.1	82,530.7
FUNED VISION FUND	6,410.3	8,487.4	1,048.1	461.9				16,407.8
HDH	15,118.4	16,954.6	10,086.8	1,836.8		4,541.8		48,538.3
IDH	2,179.4	34,707.4	2,104.2	1,797.5	273.3	28.5	49.6	41,139.8
ODEF FINANCIERA	18,450.7	26,296.3	4,843.7	587.6	3,470.9	7,496.9		61,146.2
PILARH	11,784.6	10,179.0	7,173.2	2,446.3	4.3			31,587.4
PRISMA	2,821.0	1,816.9			60.2	433.1	743.9	5,875.2
WRH	1,972.5	1,922.8	1,149.2	121.2		2,391.9		7,557.5
TOTAL	115,355.8	241,298.7	43,237.7	13,458.0	16,629.5	113,262.0	3,670.6	546,912.2
	21.1%	44.1%	7.9%	2.5%	3.0%	20.7%	0.7%	100.0%



(Miles de dólares)

INSTITUCIONES DE MICROFINANZAS ASOCIADAS A REDMICROH
DISTRIBUCIÓN DE CLIENTES POR DEPARTAMENTO
 AL 30 de Junio 2022

DEPARTAMENTOS	ADRA	AHSETFIN	BANCO POPULAR	CREDISOL	FAMA	FHA	FINSOL	FUNDACIÓN ADELANTE
Atlántida			2,568	1,373	467		656	715
Choluteca	532	2,056	2,166		1,166		538	853
Colon			1,440	1,405	1,294		1,318	559
Comayagua	626	1,848	5,141	957	1,277		810	327
Copán			3,267	899	319		155	
Cortés			12,352	1,140	131	1,436	4,636	
El Paraiso		834	2,832		2,593		533	
Francisco Morazán	1,279	4,969	7,357		1,177		1,700	
Gracias A Dios					12			
Intibuca		810			367		150	
Islas de la Bahia					310			
La Paz	214				221		43	
Lempira			1,682	324	651		520	
Ocotepeque			60		5			
Olancho			5,780	1,043	5,948		2,002	
Santa Barbara			3,842		366	852	810	
Valle	22		1,533		501		10	
Yoro			6,593	1,708	712	469	1,674	1,162
TOTAL	2,673	10,517	56,613	8,849	17,517	2,757	15,555	3,616

Continuación

INSTITUCIONES DE MICROFINANZAS ASOCIADAS A REDMICROH
DISTRIBUCIÓN DE CLIENTES POR DEPARTAMENTO
 AL 30 de Junio 2022

DEPARTAMENTOS	FUNDEVI	FUNED VISION FUND	HDH	IDH	ODEF FINANCIERA	PILARH	PRISMA	WRH	TOTAL	
Atlántida	1,072	51		765	2,531			182	10,380	4.2%
Choluteca	1,106	1,094		214			322	527	10,574	4.2%
Colon	1,189	1		617	732				8,555	3.4%
Comayagua	119	1,103	3,068	830	2,521	711	141	2,484	21,963	8.8%
Copán	123	1,018	7,365	567	758	3,303		775	18,549	7.5%
Cortés	2,617	570	1,255	2,217	11,292	14	47	355	38,062	15.3%
El Paraiso	321	1,926		1,078			879	1,368	12,364	5.0%
Francisco Morazán	1,374	1,874	1	3,318	138		157	3,552	26,896	10.8%
Gracias A Dios									12	0.0%
Intibuca	1	487	2,907	228	1,005	2,033		1,050	9,038	3.6%
Islas de la Bahia	5				474				789	0.3%
La Paz	82	953	2,288	234	127	1,035	20		5,217	2.1%
Lempira	1	944	7,937	6	962	3,511			16,538	6.6%
Ocotepeque	23	1,269	4,218		201	2,063		293	8,132	3.3%
Olancho	314	506		704	58		824	1,027	18,206	7.3%
Santa Barbara	121	285	5,328	1,561	4,226	2,092	4		19,487	7.8%
Valle	389	1,065		7			191		3,718	1.5%
Yoro	842	2,169		1,120	3,902		1	367	20,719	8.3%
TOTAL	9,699	15,315	34,367	13,466	28,927	14,762	2,586	11,980	249,199	100.0%

INSTITUCIONES DE MICROFINANZAS ASOCIADAS A REDMICROH
DISTRIBUCIÓN DE CARTERA POR DEPARTAMENTO
 AL 30 de Junio 2022

DEPARTAMENTOS	ADRA	AHSETFIN	BANCO POPULAR	CREDISOL	FAMA	FHA	FINSOL	FUNDACIÓN ADELANTE
Atlántida			4,610.9	3,324.0	782.3		1,582.6	280.1
Choluteca	1,187.1	1,909.4	5,136.7		1,044.1		1,438.2	335.6
Colon			3,190.9	3,057.3	3,665.7		3,050.2	251.2
Comayagua	1,471.8	1,411.2	13,789.1	1,158.8	1,855.9		2,073.6	131.8
Copán			6,953.0	1,197.9	571.0		301.2	
Cortés			33,800.9	1,613.8	184.1	1,497.9	19,008.3	
El Paraiso		659.5	6,538.1		4,311.1		1,337.1	
Francisco Morazán	1,790.5	3,565.1	23,525.7		1,853.7		5,082.9	
Gracias A Dios					58.4			
Intibuca		551.1			767.6		257.1	
Islas de la Bahía					446.4			
La Paz	415.1				315.4		98.5	
Lempira			2,874.9	374.7	1,082.4		924.3	
Ocotepeque			78.3		9.5			
Olancho			13,055.6	2,235.2	12,845.2		5,309.2	
Santa Barbara			7,997.8		597.3	448.7	1,986.8	
Valle	49.2		2,942.5		406.4		52.5	
Yoro			15,107.9	3,252.8	1,332.1	279.2	4,857.5	589.8
TOTAL	4,913.6	8,096.4	139,602.2	16,214.4	32,128.7	2,225.8	47,359.9	1,588.5

(Miles de dólares)

Continuación

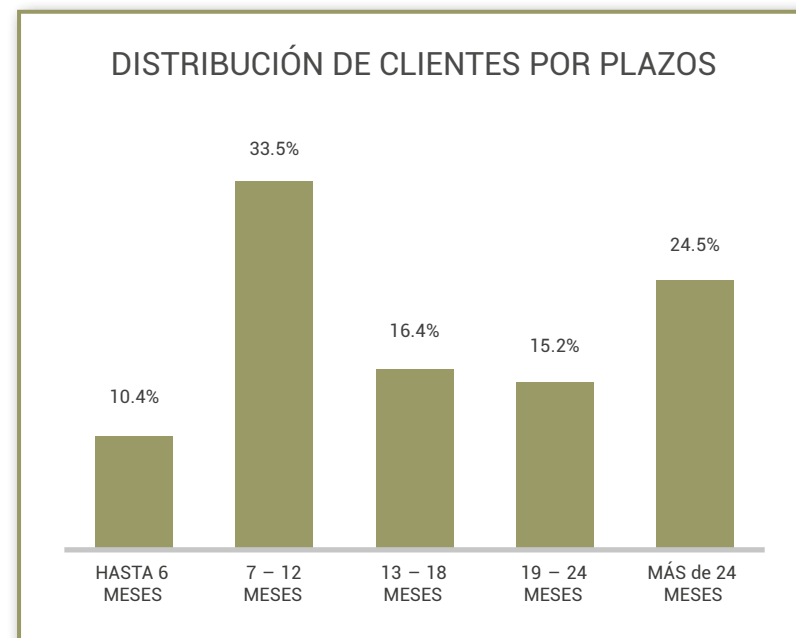
INSTITUCIONES DE MICROFINANZAS ASOCIADAS A REDMICROH
DISTRIBUCIÓN DE CARTERA POR DEPARTAMENTO
 AL 30 de Junio 2022

DEPARTAMENTOS	FUNDEVI	FUNED VISION FUND	HDH	IDH	ODEF FINANCIERA	PILARH	PRISMA	WRH	TOTAL	
Atlántida	8,384.8	48.2		3,218.0	5,920.6			158.4	28,309.7	5.2%
Choluteca	9,213.8	838.2		900.5			588.6	401.2	22,993.3	4.2%
Colon	9,937.5	3.1		1,793.1	1,145.7				26,094.8	4.8%
Comayagua	875.9	1,569.3	4,720.9	3,329.5	4,111.2	2,023.2	525.5	1,758.7	40,806.2	7.5%
Copán	1,011.0	1,157.3	9,863.6	1,404.2	1,126.1	7,067.3		417.5	31,070.1	5.7%
Cortés	22,793.1	542.8	1,858.5	6,879.8	28,574.8	47.6	50.2	272.6	117,124.3	21.4%
El Paraiso	2,056.6	1,635.7		2,842.7			1,565.3	1,288.3	22,234.3	4.1%
Francisco Morazán	12,469.6	2,558.8	0.5	11,851.96	270.0		495.0	1,340.9	64,804.7	11.8%
Gracias A Dios									58.4	0.0%
Intibuca	5.9	420.3	5,175.5	773.5	1,838.0	4,710.9		550.9	15,050.9	2.8%
Islas de la Bahia	26.8			1.7	1,195.2				1,670.2	0.3%
La Paz	616.2	739.2	2,665.9	598.3	214.8	2,164.8	75.8		7,904.0	1.4%
Lempira	11.4	1,147.4	10,592.0	36.6	1,598.1	6,702.8			25,344.7	4.6%
Ocotepeque	96.8	1,332.3	6,389.3		220.4	4,170.5		243.0	12,540.1	2.3%
Olancho	2,657.0	666.8		1,570.0	62.6		2,273.1	793.6	41,468.1	7.6%
Santa Barbara	3,171.9	359.6	7,272.1	2,668.2	7,482.1	4,700.3	5.6		36,690.4	6.7%
Valle	3,155.7	802.0		30.8			294.1		7,733.1	1.4%
Yoro	6,046.9	2,586.8		3,241.0	7,386.7		2.0	332.4	45,015.0	8.2%
TOTAL	82,530.7	16,407.8	48,538.3	41,139.8	61,146.2	31,587.4	5,875.2	7,557.5	546,912.2	100.0%

(Miles de dólares)

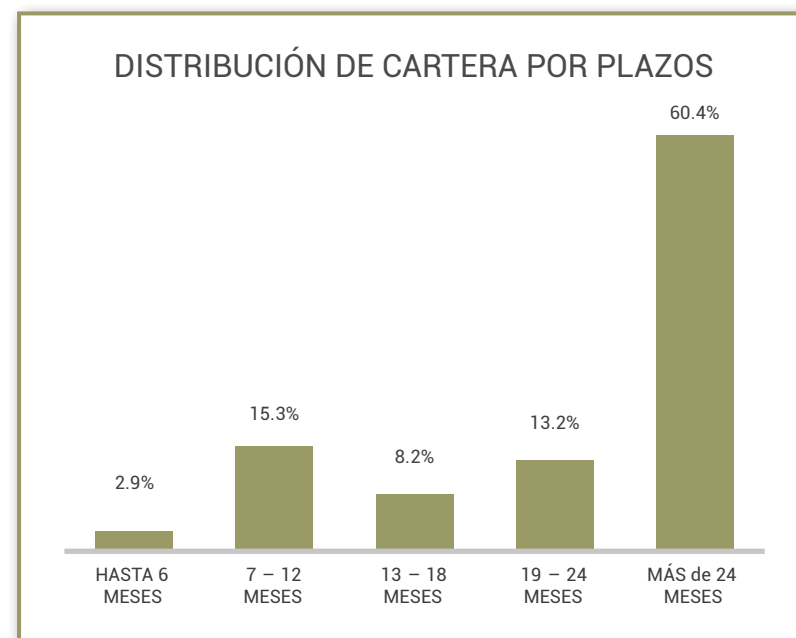
INSTITUCIONES DE MICROFINANZAS ASOCIADAS A REDMICROH
DISTRIBUCIÓN DE CLIENTES POR PLAZOS
 AL 30 de Junio 2022

INSTITUCIONES	HASTA 6 MESES	7 – 12 MESES	13 – 18 MESES	19 – 24 MESES	MÁS de 24 MESES	TOTAL
ADRA	1,230	808	256	136	243	2,673
AHSEFIN	2,010	3,511	2,229	1,389	1,378	10,517
BANCO POPULAR	2,450	22,487	10,979	8,808	11,889	56,613
CREDISOL	127	1,934	2,018	1,654	3,116	8,849
FAMA	8,014	4,724	2,093	1,213	1,473	17,517
FHA	39	443	1,266	530	479	2,757
FINSOL	436	4,512	3,045	3,965	3,597	15,555
FUNDACIÓN ADELANTE	1,132	1,991	120	273	100	3,616
FUNDEVI	12	2	124	14	9,547	9,699
FUNED VISION FUND	796	6,236	4,833	1,947	1,503	15,315
HDH	581	17,280	2,033	4,489	9,984	34,367
IDH	3,849	3,268	2,235	1,775	2,339	13,466
ODEF FINANCIERA	217	6,934	4,727	7,951	9,098	28,927
PILARH	52	5,514	1,772	2,879	4,545	14,762
PRISMA	76	1,316	555	263	376	2,586
WRH	4,788	2,453	2,672	692	1,375	11,980
TOTAL	25,809	83,413	40,957	37,978	61,042	249,199
	10.4%	33.5%	16.4%	15.2%	24.5%	100.0%



INSTITUCIONES DE MICROFINANZAS ASOCIADAS A REDMICROH
DISTRIBUCIÓN DE CARTERA POR PLAZOS
 AL 30 de Junio 2022

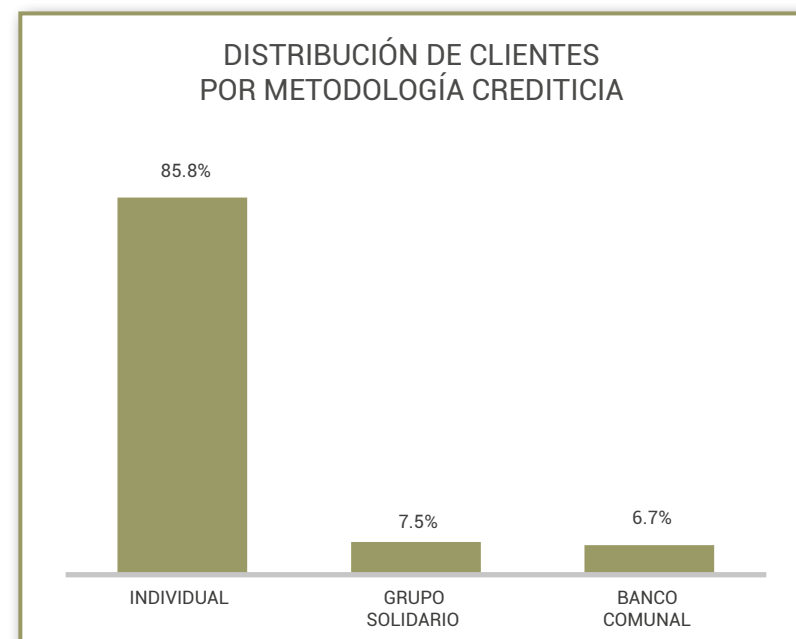
INSTITUCIONES	HASTA 6 MESES	7 – 12 MESES	13 – 18 MESES	19 – 24 MESES	MÁS de 24 MESES	TOTAL
ADRA	630.8	1,110.1	738.6	614.8	1,819.3	4,913.6
AHSEFIN	1,080.0	2,276.4	1,695.7	1,352.2	1,692.0	8,096.4
BANCO POPULAR	1,966.4	27,945.8	10,220.2	18,795.6	80,674.0	139,602.2
CREDISOL	69.7	973.3	1,566.2	2,604.9	11,000.3	16,214.4
FAMA	5,692.0	7,994.4	5,796.4	4,946.1	7,699.9	32,128.7
FHA	4.8	97.0	544.9	356.1	1,223.0	2,225.8
FINSOL	268.2	5,574.6	3,775.7	9,321.8	28,419.6	47,359.9
FUNDACIÓN ADELANTE	261.4	855.1	113.1	224.3	134.5	1,588.5
FUNDEVI	137.0	10.0	690.4	36.3	81,657.0	82,530.7
FUNED VISION FUND	506.6	4,403.8	4,336.7	2,965.3	4,195.5	16,407.8
HDH	59.6	8,003.0	1,306.7	7,147.8	32,021.2	48,538.3
IDH	3,625.2	5,341.0	5,588.2	7,355.7	19,229.7	41,139.8
ODEF FINANCIERA	193.8	6,106.2	4,206.2	10,517.5	40,122.5	61,146.2
PILARH	70.8	10,421.1	1,653.3	4,922.6	14,519.6	31,587.4
PRISMA	74.4	1,350.5	1,001.2	761.8	2,687.3	5,875.2
WRH	981.4	1,073.9	1,785.8	449.7	3,266.7	7,557.5
TOTAL	15,622.3	83,536.2	45,019.4	72,372.4	330,362.0	546,912.2
	2.9%	15.3%	8.2%	13.2%	60.4%	100.0%



(Miles de dólares)

INSTITUCIONES DE MICROFINANZAS ASOCIADAS A REDMICROH
DISTRIBUCIÓN DE CLIENTES POR METODOLOGÍA CREDITICIA
 AL 30 de Junio 2022

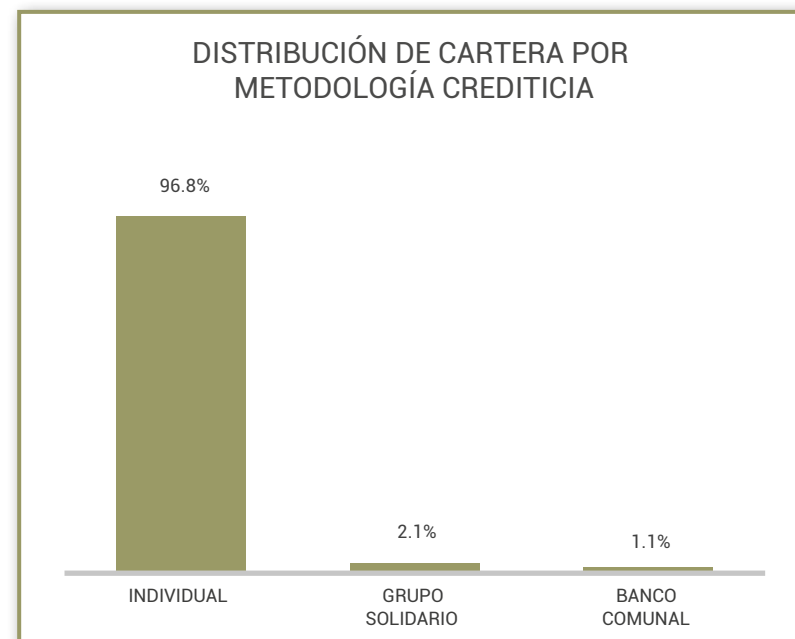
INSTITUCIONES	INDIVIDUAL	GRUPO SOLIDARIO	BANCO COMUNAL	TOTAL
ADRA	1,684		989	2,673
AHSETFIN	4,710		5,807	10,517
BANCO POPULAR	53,306	3,307		56,613
CREDISOL	8,849			8,849
FAMA	13,924	2,863	730	17,517
FHA	2,627	130		2,757
FINSOL	15,553	2		15,555
FUNDACIÓN ADELANTE	3,183	433		3,616
FUNDEVI	9,699			9,699
FUNED VISION FUND	11,180	3,438	697	15,315
HDH	28,674	5,693		34,367
IDH	13,378	84	4	13,466
ODEF FINANCIERA	27,251	1,605	71	28,927
PILARH	14,433	329		14,762
PRISMA	1,888	698		2,586
WRH	3,381	100	8,499	11,980
TOTAL	213,720	18,682	16,797	249,199
	85.8%	7.5%	6.7%	100.0%



INSTITUCIONES DE MICROFINANZAS ASOCIADAS A REDMICROH
DISTRIBUCIÓN DE CARTERA POR METODOLOGÍA CREDITICIA
 AL 30 de Junio 2022

INSTITUCIONES	INDIVIDUAL	GRUPO SOLIDARIO	BANCO COMUNAL	TOTAL
ADRA	4,697.3		216.3	4,913.6
AHSETFIN	5,401.7		2,694.6	8,096.4
BANCO POPULAR	135,357.4	4,244.7		139,602.2
CREDISOL	16,214.4			16,214.4
FAMA	30,738.9	1,167.5	222.3	32,128.7
FHA	2,200.5	25.3		2,225.8
FINSOL	47,349.0	10.9		47,359.9
FUNDACIÓN ADELANTE	1,473.7	114.7		1,588.5
FUNDEVI	82,530.7			82,530.7
FUNED VISION FUND	13,943.3	2,123.2	341.4	16,407.8
HDH	46,713.4	1,824.9		48,538.3
IDH	41,116.3	22.9	0.5	41,139.8
ODEF FINANCIERA	59,552.6	1,416.6	176.9	61,146.2
PILARH	31,393.6	193.7		31,587.4
PRISMA	5,532.2	343.0		5,875.2
WRH	5,302.3	34.3	2,220.9	7,557.5
TOTAL	529,517.5	11,521.9	5,872.9	546,912.2
	96.8%	2.1%	1.1%	100.0%

(Miles de dólares)



INSTITUCIONES DE MICROFINANZAS ASOCIADAS A REDMICROH
OTROS SERVICIOS FINANCIEROS Y NO FINANCIEROS
 AL 30 de Junio 2022

FINANCIAMIENTO VERDE / DISTRIBUCIÓN DE CLIENTES Y CARTERA

CLIENTES

INSTITUCIONES	PRODUCCIÓN AGROPECUARIA	EFICIENCIA ENERGÉTICA	MANEJO DE RECURSOS HÍDRICOS	TOTAL
BANCO POPULAR	13,108	3	761	13,872
FHA	561	52		613
FINSOL	1,330		3	1,333
HDH	15,913			15,913
IDH	799			799
ODEF FINANCIERA		11		11
PILARH	4,186			4,186
TOTAL	35,897	66	764	36,727
	97.7%	0.2%	2.1%	100.0%

CARTERA (MILES DE DÓLARES)

INSTITUCIONES	PRODUCCIÓN AGROPECUARIA	EFICIENCIA ENERGÉTICA	MANEJO DE RECURSOS HÍDRICOS	TOTAL
BANCO POPULAR	29,882.2	9.7	1,293.5	31,185.4
FHA	221.3	38.7		260.0
FINSOL	4,527.0		15.0	4,542.0
HDH	8,528.5			8,528.5
IDH	2,179.4			2,179.4
ODEF FINANCIERA		53.4		53.4
PILARH	8,608.1			8,608.1
TOTAL	53,946.4	101.8	1,308.5	55,356.7
	97.5%	0.2%	2.4%	100.0%

INSTITUCIONES DE MICROFINANZAS ASOCIADAS A REDMICROH
OTROS SERVICIOS FINANCIEROS Y NO FINANCIEROS
 AL 30 de Junio 2022

VIVIENDA / DISTRIBUCIÓN DE CLIENTES Y CARTERA

CLIENTES

INSTITUCIONES	MEJORA DE VIVIENDA	LEGALIZACIÓN/ COMPRA DE TERRENO	CONSTRUCCIÓN DE VIVIENDA	COMPRA DE VIVIENDA	AGUA Y SANEAMIENTO	OTROS	TOTAL
ADRA	385						385
AHSETFIN	195						195
BANCO POPULAR	4,785			452	761		5,998
CREDISOL	153						153
FHA	448		117		96		661
FINSOL	30	28	134	163			355
FUNDACIÓN ADELANTE	213				123		336
FUNDEVI	2,986	1,718	2,745	1,582	29	207	9,267
HDH	317	51	96	25			489
IDH	19						19
ODEF FINANCIERA	28	38	152	347			565
PRISMA	15		121	2			138
WRH	1,115						1,115
TOTAL	10,689	1,835	3,365	2,571	1,009	207	19,676
	54.3%	9.3%	17.1%	13.1%	5.1%	1.1%	100.0%

CARTERA (MILES DE DÓLARES)

INSTITUCIONES	MEJORA DE VIVIENDA	LEGALIZACIÓN/ COMPRA DE TERRENO	CONSTRUCCIÓN DE VIVIENDA	COMPRA DE VIVIENDA	AGUA Y SANEAMIENTO	OTROS	TOTAL
ADRA	963.2						963.2
AHSETFIN	124.8						124.8
BANCO POPULAR	10,710.5			4,788.2	1,293.5		16,792.2
CREDISOL	581.5						581.5
FHA	403.7		171.5		60.9		636.1
FINSOL	342.0	500.4	3,009.7	2,333.8			6,186.0
FUNDACIÓN ADELANTE	119.2				57.1		176.4
FUNDEVI	20,901.0	7,766.0	27,829.1	14,089.6	135.8	2,188.0	72,909.6
HDH	2,596.4	644.1	948.9	352.4			4,541.8
IDH	28.5						28.5
ODEF FINANCIERA	180.5	666.0	2,406.8	4,243.5			7,496.9
PRISMA	27.1		402.2	3.8			433.1
WRH	2,391.9						2,391.9
TOTAL	39,370.4	9,576.5	34,768.3	25,811.4	1,547.3	2,188.0	113,262.0
	34.8%	8.5%	30.7%	22.8%	1.4%	1.9%	100.0%

INSTITUCIONES DE MICROFINANZAS ASOCIADAS A REDMICROH
OTROS SERVICIOS FINANCIEROS Y NO FINANCIEROS
 AL 30 de Junio 2022

AHORROS

INSTITUCIONES	NÚMERO DE AHORRANTES	NO. DE CUENTAS DE AHORRO	SALDO DE AHORROS (USD)
AHORROS OBLIGATORIOS			
HDH	59,303	59,303	6,586,912
TOTAL	59,303	59,303	6,586,912
AHORROS VOLUNTARIOS A LA VISTA			
BANCO POPULAR	179,737	191,432	31,174,076
CREDISOL	7,517	7,517	1,548,361
FAMA	44,010	66,114	11,392,469
FINSOL	67,072	72,483	8,184,074
HDH	71,995	130,817	20,790,631
ODEF FINANCIERA	133,725	153,369	16,897,601
PILARH	30,992	37,753	4,006,518
TOTAL	535,048	659,485	93,993,730
AHORROS VOLUNTARIOS A PLAZO			
BANCO POPULAR	2,069	2,913	84,170,170
CREDISOL	118	118	1,043,437
FAMA	1,134	1,160	2,216,674
FINSOL	1,593	1,717	24,268,485
HDH	5,664	7,113	7,531,908
ODEF FINANCIERA	522	587	13,161,981
PILARH	6,254	7,268	1,569,502
TOTAL	17,354	20,876	133,962,157

INSTITUCIONES DE MICROFINANZAS ASOCIADAS A REDMICROH
OTROS SERVICIOS FINANCIEROS Y NO FINANCIEROS
 AL 30 de Junio 2022

MICROSEGUROS

INSTITUCIONES	NÚMERO DE PÓLIZAS VENDIDAS	MONTO DE PÓLIZAS VENDIDAS (USD)	NÚMERO DE SINIESTROS	MONTO PAGADO EN SINIESTROS (USD)	TASA DE SINIESTRALIDAD
SEGUROS OBLIGATORIOS					
SALDO DEUDOR					
BANCO POPULAR	56,613	1,054,526	147	734,818	69.7%
FHA	909	15,750	1	2,697	17.1%
HDH	25,838	1,892,027	40	73,366	3.9%
TOTAL	83,360	2,962,303	188	810,881	27.4%
SEGUROS VOLUNTARIOS					
SEGURO DE VIDA					
BANCO POPULAR	20,702	394,996	0	0	0.0%
PILARH	5,149	121,982	5	11,552	9.5%
TOTAL	25,851	516,978	5	11,552	2.2%
SEGURO MÉDICO					
BANCO POPULAR	20,702	394,996	14,572	417,119	106.0%
TOTAL	20,702	394,996	14,572	417,119	106.0%
SEGURO FUNERARIO					
BANCO POPULAR	20,702	394,996	0	0	0.0%
FHA	1,701	9,849	5	1,500	15.2%
TOTAL	22,403	404,845	5	1,500	0.4%

REMESAS

INSTITUCIONES	NO. DE OPERACIONES DE REMESAS FAMILIARES	NO. DE CLIENTES DE REMESAS	MONTO DE REMESAS (USD)
BANCO POPULAR	85,203	36,849	21,091,935
CREDISOL	1,057	696	221,429
FAMA	72,344	52,737	21,566,241
FINSOL	8,771		2,261,087
HDH	13,332	3,930	5,504,014
IDH	2,430	1,757	520,351
ODEF FINANCIERA	3,001	765	1,530,754
TOTAL	186,138	96,734	52,695,811



NICARAGUA

CÁMARA DE MICROFINANZAS, ASOMIF

CÁMARA DE MICROFINANZAS, ASOMIF, al cierre de junio 2022 disponía de 20 instituciones afiliadas, de las cuales en esta edición reportaron sus datos 17 sumando una cartera de créditos de USD 227.0 millones distribuida en 193,071 clientes activos. De la cartera total el 46.9% está colocada en mujeres y el 51.6% en el sector rural.

MISIÓN

La Cámara tiene como misión principal fortalecer a las organizaciones afiliadas que de forma directa, indirecta o conexas brindan servicios financieros y no financieros que contribuyen al crecimiento, sostenibilidad, tecnificación y desarrollo de la Industria de las Microfinanzas y de la Micro, Pequeña y Mediana Empresa (MIPYME), en beneficio de los sectores de menores ingresos.

VISIÓN

Ser el actor, interlocutor y referente de la alianza público-privada, en la formulación de Políticas Públicas, Programas y Proyectos de la Industria de Microfinanzas de Nicaragua, que promueva los principios de la libertad de empresa y la generación y democratización de la riqueza, ética y ambientalmente responsable, con equidad de género, en beneficio del desarrollo y fortalecimiento de las MIPYME, en aras de reducir la desigualdad, la pobreza y la vulnerabilidad en los sectores de menores ingresos.



Afiliadas: 20
Sucursales: 163

Presidente de la Red: Lic. Donaldo Vanegas

Director Ejecutivo: Lic. Sharon Rigüero

Correo electrónico: direccionejecutiva@asomif.org.ni

Página web: www.asomif.org

Teléfono: (505) 2278-8613

Dirección de Oficina: Reparto Bolonia, Rotonda El Güegüense de Plaza España 3c al Oeste, Costado sur Edificio SINRIESGOS S.A.

Directorio

Asociación para el Fomento al Desarrollo de Nicaragua (AFODENIC)

Ciudad Sede: Managua
 Dirección: Altamira, de Farmacia Value 1 1/2c. al este. Casa H.50
 Teléfono: (505) 2277-3515
 Página Web: www.afodenic.com
 Correo Electrónico: montoyagaleano@afodenic.com
 Director Ejecutivo/Gte. General: Francisco Montoya
 No. Sucursal: 3



Consultores Financieros, S. A. (CONFIANSA)

Ciudad Sede: Managua
 Dirección: Rotonda Metrocentro 1c al sur 1/2 c al oeste.
 Teléfono: (505) 2278-2737
 Página Web: www.confiansa.com.ni
 Correo Electrónico: lucia.barcenas.ode@hotmail.com
 Director Ejecutivo/Gte. General: Lucía Barcenás
 No. Sucursal: 5



Créditos y Cobros L.P, Sociedad Anónima (CRECOSA)

Ciudad Sede: Managua
 Dirección: KM 8.5 Ctra Masaya, 300 mts al oeste casa N° 26
 Teléfono: (505) 2255-1578
 Página Web: www.crecosa.com
 Correo Electrónico: jlacayo@crecosa.com
 Director Ejecutivo/Gte. General: Jaime Lacayo
 No. Sucursal: 4



Eza Capital, S.A. (Eza Capital)

Ciudad Sede: Managua
 Dirección: De los Semáforos de la Racachaca, 1c. arriba. 1/2c. al lago M/D
 Teléfono: (505) 2250-0000
 Página Web: www.ezacapital.com
 Correo Electrónico: cgjacomann@ezacapital.com
 Director Ejecutivo/Gte. General: Carolina Giacoman
 No. Sucursal: 1



Financiera Fama, S.A. (FINANCIERA FAMA)

Ciudad Sede: Managua
 Dirección: De la estatua de Montoya 3 1/2 c. al oeste.
 Teléfono: (505) 2268-4826; 2222-4994
 Página Web: www.financierafama.com.ni
 Correo Electrónico: vtelleria@financierafama.com.ni
 Director Ejecutivo/Gte. General: Víctor Tellería
 No. Sucursal: 27

Desempeño Social: Certificación de Protección al Cliente 2021



Financiera FDL, S.A. (FINANCIERA FDL)

Ciudad Sede: Managua
 Dirección: Semáforos de Villa Fontana, 2 1/2C al oeste, Edificio Financiera FDL.
 Teléfono: (505) 2277-4245
 Página Web: www.fdl.com.ni
 Correo Electrónico: jflores@fdl.com.ni
 Director Ejecutivo/Gte. General: Julio Flores
 No. Sucursal: 38

Desempeño Social: SPI4 2021



Fondo del Instituto Nicaragüense de Desarrollo (FINDE)

Ciudad Sede: Managua
 Dirección: Los Robles, del Hotel Colón, 1 c al sur, 75 varas al oeste, Edificio INDE.
 Teléfono: (505) 2278-9049
 Página Web: www.inde.org.ni/finde
 Correo Electrónico: finde@inde.org.ni
 Director Ejecutivo/Gte. General: Donaldo Vanegas
 No. Sucursal: 1



Fondo de Desarrollo para la Microempresa, S.A. (FODEMI)

Ciudad Sede: Managua
 Dirección: Reparto Los Robles, 11 Avenida Sureste Casa No. 34.
 Teléfono: (505) 7513-4000; 2277-3242
 Correo Electrónico: ferguzman@fodemi.com.ni
 Director Ejecutivo/Gte. General: Fernando Guzmán
 No. Sucursal: 4



Directorio

Fundación para el Desarrollo de la Mujer (FUNDEMUJER)

Ciudad Sede: Estelí
 Dirección: Oficinas INSS, 1 cuadra al este.
 Teléfono: (505) 2713-4428; 2713-2096
 Página Web: www.fundemujer.org.ni
 Correo Electrónico: fundemujer_2002@yahoo.es
 Director Ejecutivo/Gte. General: Yadira Olivas
 No. Sucursal: 3



FUNDENUSE, S. A. (FUNDENUSE)

Ciudad Sede: Nueva Segovia
 Dirección: Centro de Salud José Dolores Fletes 1C norte, Ocotal.
 Teléfono: (505) 2732-2060
 Página Web: www.fundenuse.com.ni
 Correo Electrónico: director@fundenuse.com.ni
 Director Ejecutivo/Gte. General: Ada Rivera
 No. Sucursal: 21

Desempeño Social: SPI4 2021; Calificación social 2021; Evaluación Smart 2021; Certificación de Protección al Cliente 2021



GMG Servicios Nicaragua, S.A. (GMG SERVICIOS)

Ciudad Sede: Managua
 Dirección: Parque Industrial Portezuelo, de la aguja 200 metros arriba, 100 metros al sur.
 Teléfono: (505) 2255-6727
 Página Web: www.gmg.servicios.com.ni
 Correo Electrónico: miguel.hernandez@gupomonge.com
 Director Ejecutivo/Gte. General: Miguel Hernández
 No. Sucursal: 1



Instacredit S.A. (INSTACREDIT)

Ciudad Sede: Managua
 Dirección: Bolonia del hotel Masión Teodolinda 3 cuerdas al sur, 75 vrs al oeste.
 Teléfono: (505) 2298-5777; 2252-7676
 Página Web: www.instacredit.com.ni
 Correo Electrónico: cbonilla@instacredit.com
 Director Ejecutivo/Gte. General: Cecilia Bonilla
 No. Sucursal: 13



León 2000 IMF, S.A. (LEÓN 2000)

Ciudad Sede: León
 Dirección: Del parque de los Poetas 20 varas al norte.
 Teléfono: (505) 2311-6680
 Página Web: www.leon2000imf.com
 Correo Electrónico: juanj.gomez.arbizu@leon2000imf.com
 Director Ejecutivo/Gte. General: Juan José Gómez
 No. Sucursal: 3



MERCAPITAL, S.A. (MERCAPITAL)

Ciudad Sede: Managua
 Dirección: Edificio Avanz 4to Piso.
 Avenida Jean Paul Genie, Managua.
 Teléfono: (505) 2255-9200
 Página Web: www.mercapitalgroup.com
 Correo Electrónico: aherrera@mercaptopitalgroup.com
 Director Ejecutivo/Gte. General: Aparicio Herrera
 No. Sucursal: 1



Empresa para el Apoyo y Desarrollo de la Micro y Pequeña Empresa Urbana y Rural, S. A. (MICRÉDITO)

Ciudad Sede: Managua
 Dirección: De los Semáforos de la entrada a la Colonia Primero de Mayo, 100 metros al oeste.
 Teléfono: (505) 8380-1102
 Página Web: www.micredito.com.ni
 Correo Electrónico: veronica@bw.com.ni
 veronica@micredito.com.ni
 Director Ejecutivo/Gte. General: Verónica Herrera
 No. Sucursal: 14

Desempeño Social: Calificación social 2021; Certificación de Protección al Cliente 2021



Microfinanciera Fundeser, S.A. (MICROFINANCIERA FUNDESER)

Ciudad Sede: Managua
 Dirección: Bolonia, frente al hotel Masión Teodolinda.
 Teléfono: (505) 2268-1152
 Página Web: www.fundeser.com.ni
 Correo Electrónico: andres.urquidi@fundeser.com.ni
 Director Ejecutivo/Gte. General: José Andrés Urquidi
 No. Sucursal: 18



Directorio

Asociación para el Desarrollo de la Costa Atlántica (PANA PANA)

Ciudad Sede: Atlántico Norte
 Dirección: Barrio Loma Verde, del Puente San Miguel 100 Mts al Sur.
 Teléfono: (505) 2792-1086
 Página Web: www.panapanaimf.org
 Correo Electrónico: lujoya2003@yahoo.com.mx
 lucilalaw05@gmail.com
 Director Ejecutivo/Gte. General: Lucila Law
 No. Sucursal: 5

Desempeño Social: SPI4 2021; Calificación Social 2021



PRO MUJER Nicaragua LLC (PRO MUJER)

Ciudad Sede: León
 Dirección: Barrio San Juan de la Estatua de la Madre 1 c. abajo.
 Teléfono: (505) 2311-3802
 Página Web: www.nicaragua.promujer.org
 Correo Electrónico: gloria.ruiz@promujer.org
 Director Ejecutivo/Gte. General: Gloria Ruiz
 No. Sucursal: 8

Desempeño Social: SPI4 2020; Evaluación Smart 2020; Certificación de Protección al Cliente 2020.



Servicios Financieros Globales Nicaragua, S.A. (SERFIGSA NICARAGUA)

Ciudad Sede: Managua
 Dirección: De los semáforos de la Empresa Portuaria Nacional, 4½ cuadras al oeste, Bolonia.
 Teléfono: (505) 2222-2774; 2222-3101
 Página Web: www.serfigsa.com.ni
 Correo Electrónico: mario.caceres@serfigsa.com.ni
 Director Ejecutivo/Gte. General: Mario Cáceres
 No. Sucursal: 7



UNICOSERVI, S.A. (UNICOSERVI)

Ciudad Sede: Managua
 Dirección: Complejo Ernesto Pasquier. Frente a la Rotonda la Virgen. Edificio Grupo Unicomer.
 Teléfono: (505) 2255-8100
 Página Web: www.unicoservi.com
 Correo Electrónico: leonel_rodriguez@unicoservi.com
 Director Ejecutivo/Gte. General: Leonel Rodríguez
 No. Sucursal: 1



CÁMARA DE MICROFINANZAS DATOS GENERALES INSTITUCIONALES

Al 30 de Junio 2022

CONCEPTO	AFODENIC	CONFIANSA	CRECOSA	EZA CAPITAL	FINANCIERA FAMA	FINANCIERA FDL	FINDE	FODEMI	FUNDEMUJER
INFORMACIÓN DEL PERSONAL									
Total de Empleados	18	24	20	16	557	602	10	38	37
Mujeres	9	16	10	10	300	327	6	21	23
Hombres	9	8	10	6	257	275	4	17	14
Número de Oficiales de Crédito	3	8	5	6	176	156	2	11	9
Mujeres	0	7	1	4	79	42	1	5	6
Hombres	3	1	4	2	97	114	1	6	3
Oficiales Crédito al Total de Empleados	16.7%	33.3%	25.0%	37.5%	31.6%	25.9%	20.0%	29.0%	24.3%
INDICADORES DE GÉNERO									
Clientes Mujeres/Clientes Totales	61.2%	32.6%	66.8%	38.3%	69.4%	50.4%	20.4%	63.5%	62.4%
Cartera Mujeres/Cartera Total	58.9%	36.7%	39.6%	35.2%	60.2%	41.6%	38.9%	59.2%	61.6%
PARTICIPACIÓN RURAL									
Cartera Rural/Cartera Total	8.2%	0.0%	0.0%	0.0%	30.0%	78.4%	0.1%	6.4%	45.1%
Clientes Rurales/Clientes Totales	12.0%	0.0%	0.0%	0.0%	30.0%	75.6%	0.2%	6.4%	48.9%

Continuación

CÁMARA DE MICROFINANZAS
DATOS GENERALES INSTITUCIONALES

Al 30 de Junio 2022

CONCEPTO	FUNDENUSE	LEÓN 2000	MERCAPITAL	MICRÉDITO, S.A.	MICROFINANCIERA FUNDESER	PANA PANA	PRO MUJER	SERFIGSA
INFORMACIÓN DEL PERSONAL								
Total de Empleados	172	32	33	101	206	40	272	80
Mujeres	62	12	13	73	100	15	190	39
Hombres	110	20	20	28	106	25	82	41
Número de Oficiales de Crédito	75	13	4	46	80	9	146	26
Mujeres	8	4	2	26	26	0	94	8
Hombres	67	9	2	20	54	9	52	18
Oficiales Crédito al Total de Empleados	43.6%	40.6%	12.1%	45.5%	38.8%	22.5%	53.7%	32.5%
INDICADORES DE GÉNERO								
Clientes Mujeres/Clientes Totales	54.0%	78.2%	13.8%	57.4%	53.2%	65.7%	86.4%	72.4%
Cartera Mujeres/Cartera Total	46.4%	78.0%	6.5%	48.3%	40.7%	64.7%	82.4%	65.0%
PARTICIPACIÓN RURAL								
Cartera Rural/Cartera Total	59.6%	60.0%	95.0%	23.6%	57.7%	13.3%	2.5%	12.7%
Clientes Rurales/Clientes Totales	61.2%	60.2%	95.0%	28.5%	60.0%	12.7%	2.4%	15.8%

CÁMARA DE MICROFINANZAS

DATOS GENERALES INSTITUCIONALES

Al 30 de Junio 2022

CONCEPTO	AFODENIC	CONFIANSA	CRECOSA	EZA CAPITAL	FINANCIERA FAMA	FINANCIERA FDL	FINDE	FODEMI	FUNDEMUJER
INDICADORES DE ESCALA									
Préstamo Promedio (USD)	1,143.2	459.6	2,214.5	3,185.4	1,188.2	1,223.8	1,027.2	612.8	582.2
Número de Clientes/Oficial de Crédito	92	263	113	50	210	318	449	125	229
Cartera por Oficial de Crédito	105,173	120,653	249,357	159,271	249,913	388,996	460,677	76,433	133,317
INDICADORES DE DESEMPEÑO FINANCIERO									
Cartera de préstamos / Total de activos	11.5%		57.8%	21.7%	79.5%	69.0%	58.9%	66.3%	73.9%
Costo por Cliente	358.1		359.7	850.3	144.4	140.8	162.4	27.8	76.2
Cartera en riesgo mayor a 30 días	5.5%	4.1%	1.6%	3.4%	6.7%	4.7%	26.5%	2.2%	2.7%
Patrimonio/Activo total	75.6%		25.5%	67.4%	17.3%	21.4%	9.9%	-4.0%	24.4%
Ratio de gastos operativos	23.4%	0.0%	14.7%	26.0%	12.3%	11.6%	14.4%	4.3%	13.1%
INDICADORES DE DESEMPEÑO SOCIAL									
Crédito promedio nacional	54.5%	22.0%	106.0%	152.0%	56.6%	71.1%	48.9%	29.2%	27.8%
Ratio de retención de clientes	65.9%	85.0%	76.3%	83.2%	86.0%	89.8%	74.1%	79.4%	81.2%
Índice de eficiencia social	83.9		52.9	221.4	17.8	16.4	23.4	1.2	10.0

Continuación

CÁMARA DE MICROFINANZAS

DATOS GENERALES INSTITUCIONALES

Al 30 de Junio 2022

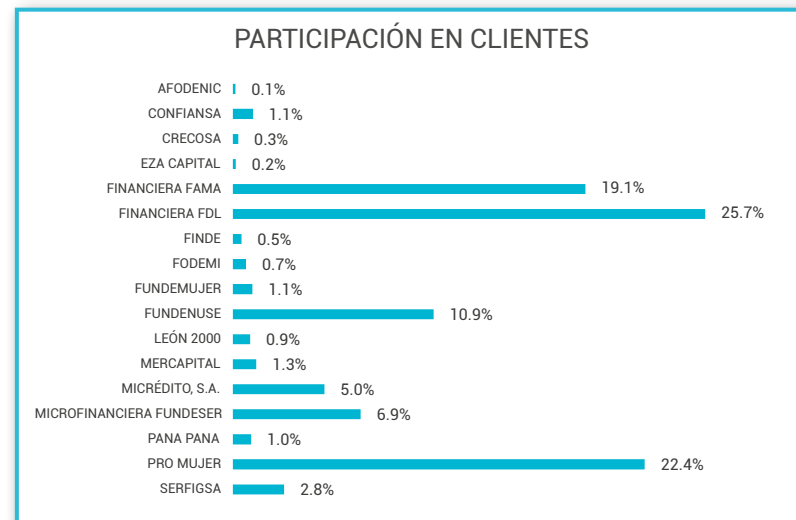
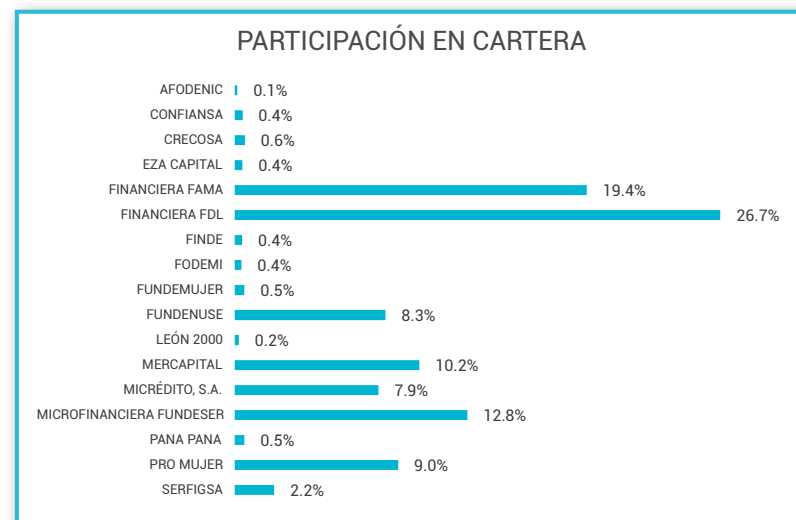
CONCEPTO	FUNDENUSE	LEÓN 2000	MERCAPITAL	MICRÉDITO, S.A.	MICROFINANCIERA FUNDESER	PANA PANA	PRO MUJER	SERFIGSA
INDICADORES DE ESCALA								
Préstamo Promedio (USD)	892.8	282.5	9,388.9	1,865.8	2,165.7	620.4	472.0	914.9
Número de Clientes/Oficial de Crédito	281	138	615	209	168	213	296	207
Cartera por Oficial de Crédito	250,918	39,044	5,769,489	389,744	363,184	132,349	139,787	189,276
INDICADORES DE DESEMPEÑO FINANCIERO								
Cartera de préstamos / Total de activos	85.8%	50.3%	76.0%	86.9%	76.6%	70.4%	84.9%	80.9%
Costo por Cliente	111.4	122.2	603.5	128.6	233.0	128.2	86.7	168.6
Cartera en riesgo mayor a 30 días	0.8%	22.8%	14.1%	14.7%	5.1%	4.1%	0.9%	9.7%
Patrimonio/Activo total	40.9%	18.6%	15.1%	32.3%	32.2%	48.8%	35.0%	39.3%
Ratio de gastos operativos	13.0%	40.3%	6.4%	7.7%	11.0%	20.3%	19.4%	18.6%
INDICADORES DE DESEMPEÑO SOCIAL								
Crédito promedio nacional	42.6%	14.5%	447.0%	88.9%	103.0%	29.6%	22.5%	43.6%
Ratio de retención de clientes	84.1%	76.2%	92.9%	89.9%	79.1%	86.1%	79.7%	89.0%
Índice de eficiencia social	14.5	49.3	38.8	9.9	25.7	26.0	16.8	31.4

INSTITUCIONES DE MICROFINANZAS ASOCIADAS A ASOMIF

DATOS DE CARTERA Y CLIENTES

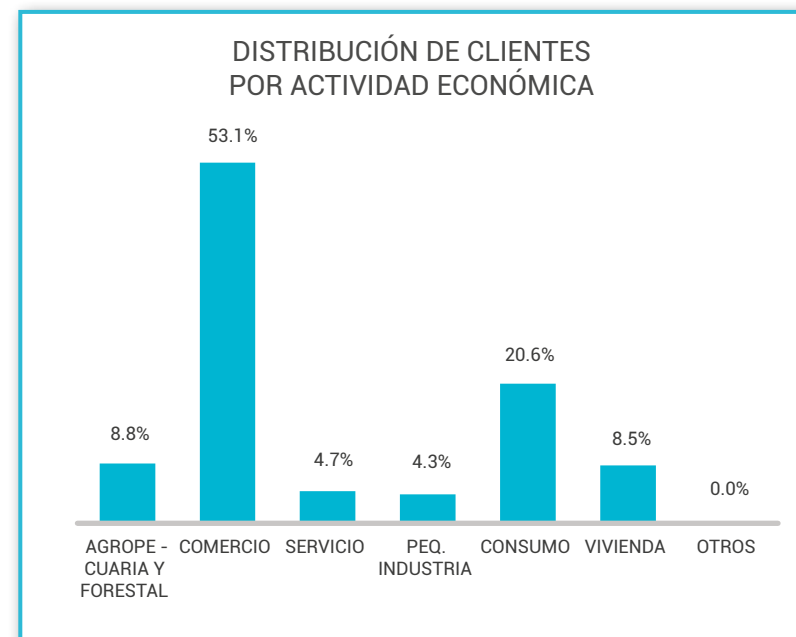
Al 30 de Junio 2022

INSTITUCIONES	SEDE	AGENCIAS	CLIENTES	CARTERA (MILES USD)	
AFODENIC	Managua	3	276	315.5	0.1%
CONFIANSA	Managua	5	2,100	965.2	0.4%
CRECOSA	Managua	4	563	1,246.8	0.6%
EZA CAPITAL	Managua	1	300	955.6	0.4%
FINANCIERA FAMA	Managua	27	37,019	43,984.8	19.4%
FINANCIERA FDL	Managua	38	49,588	60,683.4	26.7%
FINDE	Managua	1	897	921.4	0.4%
FODEMI	Managua	4	1,372	840.8	0.4%
FUNDEMUJER	Estelí	3	2,061	1,199.9	0.5%
FUNDENUSE	Nueva Segovia	21	21,079	18,818.9	8.3%
LEÓN 2000	León	3	1,797	507.6	0.2%
MERCAPITAL	Managua	1	2,458	23,078.0	10.2%
MICRÉDITO, S.A.	Managua	14	9,609	17,928.2	7.9%
MICROFINANCIERA FUNDESER	Jinotega	18	13,416	29,054.7	12.8%
PANA PANA	Atlántico Norte	5	1,920	1,191.1	0.5%
PRO MUJER	León	8	43,237	20,408.9	9.0%
SERFIGSA	Managua	7	5,379	4,921.2	2.2%
TOTAL		163	193,071	227,021.8	100.0%



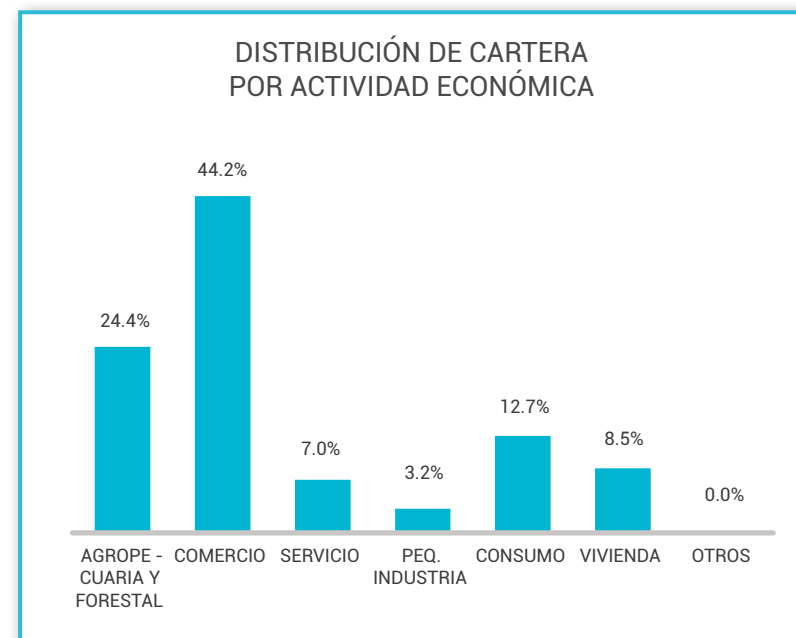
INSTITUCIONES DE MICROFINANZAS ASOCIADAS A ASOMIF
DISTRIBUCIÓN DE CLIENTES POR ACTIVIDAD ECONÓMICA
 Al 30 de Junio 2022

INSTITUCIONES	AGROPE- CUARIA Y FORESTAL	COMERCIO	SERVICIO	PEQUEÑA INDUSTRIA	CONSUMO	VIVIENDA	OTROS	TOTAL
AFODENIC	19	45			22	190		276
CONFIANSA		138	247	13	1,702			2,100
CRECOSA		412	46	72	33			563
EZA CAPITAL		82	40	14	164			300
FINANCIERA FAMA		25,151	3,220	3,138	1,067	4,443		37,019
FINANCIERA FDL	5,951	8,757	1,869	1,440	31,557	14		49,588
FINDE		12	11	5	869			897
FODEMI	88	804	157	33	288	2		1,372
FUNDEMUJER	538	564	91	338	238	292		2,061
FUNDENUSE	4,155	4,182	592	2,021	1,251	8,878		21,079
LEÓN 2000		1,296	258	233		10		1,797
MERCAPITAL	2,354	9			91	4		2,458
MICRÉDITO, S.A.	1,610	5,915	1,156	280	354	294		9,609
MICROFINANCIERA FUNDESER	2,253	8,565	823	134	1,636	5		13,416
PANA PANA	26	715	39	4	62	1,074		1,920
PRO MUJER		43,235	2					43,237
SERFIGSA	10	2,692	583	493	347	1,249	5	5,379
TOTAL	17,004	102,574	9,134	8,218	39,681	16,455	5	193,071
	8.8%	53.1%	4.7%	4.3%	20.6%	8.5%	0.0%	100.0%



INSTITUCIONES DE MICROFINANZAS ASOCIADAS A ASOMIF
DISTRIBUCIÓN DE CARTERA POR ACTIVIDAD ECONÓMICA
 Al 30 de Junio 2022

INSTITUCIONES	AGROPE- CUARIA Y FORESTAL	COMERCIO	SERVICIO	PEQUEÑA INDUSTRIA	CONSUMO	VIVIENDA	OTROS	TOTAL
AFODENIC	23.7	44.9			14.3	232.6		315.5
CONFIANSA		87.5	103.8	11.1	762.8			965.2
CRECOSA		904.5	178.3	66.8	97.1			1,246.8
EZA CAPITAL		331.6	205.1	54.4	364.5			955.6
FINANCIERA FAMA		27,588.9	4,584.2	3,149.9	945.5	7,716.3		43,984.8
FINANCIERA FDL	16,068.2	17,509.8	2,845.4	1,138.2	23,026.8	95.0		60,683.4
FINDE		168.2	167.1	103.4	482.6			921.4
FODEMI	109.7	447.2	124.8	17.6	140.0	1.5		840.8
FUNDEMUJER	378.0	284.9	58.6	124.0	89.8	264.5		1,199.9
FUNDENUSE	4,730.0	3,703.4	670.0	1,031.9	503.8	8,179.6		18,818.9
LEÓN 2000		379.9	69.7	51.4		6.6		507.6
MERCAPITAL	22,465.1	84.8			514.5	13.6		23,078.0
MICRÉDITO, S.A.	4,016.2	9,598.0	2,999.0	528.5	452.0	334.5		17,928.2
MICROFINANCIERA FUNDESER	7,545.9	16,380.2	3,140.6	669.7	1,283.2	35.1		29,054.7
PANA PANA	47.3	497.3	45.3	3.8	32.5	565.0		1,191.1
PRO MUJER		20,404.8	4.1					20,408.9
SERFIGSA	37.9	1,988.9	632.6	277.9	197.7	1,777.1	9.0	4,921.2
TOTAL	55,422.1	100,405.0	15,828.7	7,228.5	28,907.1	19,221.5	9.0	227,021.8
	24.4%	44.2%	7.0%	3.2%	12.7%	8.5%	0.0%	100.0%



(Miles de dólares)

INSTITUCIONES DE MICROFINANZAS ASOCIADAS A ASOMIF
DISTRIBUCIÓN DE CLIENTES POR DEPARTAMENTO
 Al 30 de Junio 2022

DEPARTAMENTOS	AFODENIC	CONFIANSA	CRECOSA	EZA CAPITAL	FINANCIERA FAMA	FINANCIERA FDL	FINDE	FODEMI	FUNDEMUJER
Atlántico Norte						2,328			
Atlántico Sur	64			1	835	1,240			
Boaco					1,476	489			
Carazo		24			1,308	2,071	1	340	
Chinandega		219		40	1,493	3,879	84		
Chontales	155				1,690	2,083			
Estelí		72	78		1,294	818			1,786
Granada		13		3	1,584	3,227	16		
Jinotega					1,383	2,668			
León		224		37	3,821	3,030			
Madriz						671			
Managua	56	1,386	266	218	12,550	7,854	782	721	
Masaya		16	145	1	3,420	6,093	13	309	
Matagalpa		116	74		3,667	3,989	1		275
Nueva Segovia					850	862			
Río San Juan	1					1,338			
Rivas		30			1,648	6,948		2	
Total	276	2,100	563	300	37,019	49,588	897	1,372	2,061

Continuación

INSTITUCIONES DE MICROFINANZAS ASOCIADAS A ASOMIF
DISTRIBUCIÓN DE CLIENTES POR DEPARTAMENTO
 Al 30 de Junio 2022

DEPARTAMENTOS	FUNDENUSE	LEÓN 2000	MERCAPITAL	MICRÉDITO, S.A.	MICROFINANCIERA FUNDESER	PANA PANA	PRO MUJER	SERFIGSA	TOTAL	
Atlántico Norte	716				1,426	1,749		1	6,220	3.2%
Atlántico Sur			348		1,860				4,348	2.3%
Boaco	362		3	750	8				3,088	1.6%
Carazo		151	7	86	884		2,974	563	8,409	4.4%
Chinandega	9	590		795	1,157		8,371	662	17,299	9.0%
Chontales				114	792				4,834	2.5%
Estelí	2,186			772	754		105	408	8,273	4.3%
Granada				751			2,225	277	8,096	4.2%
Jinotega	5,477		1,133	830	421		717	2	12,631	6.5%
León	730	1,055		1,684			8,738	17	19,336	10.0%
Madriz	2,562				16				3,249	1.7%
Managua		1	124	1,953	3,512	171	10,782	954	41,330	21.4%
Masaya				797			7,067	1,091	18,952	9.8%
Matagalpa	3,432		550	563	1,392		2,258	541	16,858	8.7%
Nueva Segovia	5,605		293		627				8,237	4.3%
Río San Juan					2				1,341	0.7%
Rivas				514	565			863	10,570	5.5%
Total	21,079	1,797	2,458	9,609	13,416	1,920	43,237	5,379	193,071	100.0%

INSTITUCIONES DE MICROFINANZAS ASOCIADAS A ASOMIF
DISTRIBUCIÓN DE CARTERA POR DEPARTAMENTO
 Al 30 de Junio 2022

DEPARTAMENTOS	AFODENIC	CONFIANSA	CRECOSA	EZA CAPITAL	FINANCIERA FAMA	FINANCIERA FDL	FINDE	FODEMI	FUNDEMUJER
Atlántico Norte						4,509.0			
Atlántico Sur	39.4			10.5	1,199.2	2,813.6			
Boaco					1,541.2	566.6			
Carazo		12.8			1,705.7	1,714.6	5.2	175.1	
Chinandega		100.8		177.3	1,976.1	3,707.4	43.4		
Chontales	227.8				2,031.9	1,769.1			
Estelí		30.0	85.3		2,072.0	972.5			1,058.4
Granada		11.5		0.6	1,568.0	2,516.2	6.9		
Jinotega					1,366.0	5,737.3			
León		87.9		77.7	3,968.9	2,524.1			
Madriz						811.1			
Managua	47.8	663.1	1,004.3	661.5	15,966.9	10,182.6	708.2	499.0	
Masaya		5.2	86.0	28.0	3,159.6	5,438.9	152.4	166.0	
Matagalpa		40.7	71.3		4,994.6	6,118.5	5.3		141.4
Nueva Segovia					1,047.4	1,273.6			
Río San Juan	0.4					2,594.3			
Rivas		13.2			1,387.2	7,434.0		0.7	
Total	315.5	965.2	1,246.8	955.6	43,984.8	60,683.4	921.4	840.8	1,199.9

(Miles de dólares)

Continuación

INSTITUCIONES DE MICROFINANZAS ASOCIADAS A ASOMIF
DISTRIBUCIÓN DE CARTERA POR DEPARTAMENTO
 Al 30 de Junio 2022

DEPARTAMENTOS	FUNDENUSE	LEÓN 2000	MERCAPITAL	MICRÉDITO, S.A.	MICROFINANCIERA FUNDESER	PANA PANA	PRO MUJER	SERFIGSA	TOTAL	
Atlántico Norte	969.9				3,791.0	1,120.9		5.0	10,395.7	4.6%
Atlántico Sur			1,831.2		5,113.1				11,007.1	4.9%
Boaco	301.9		4.7	1,244.3	23.8				3,682.5	1.6%
Carazo		47.4	19.0	159.7	1,441.5		1,182.7	506.7	6,970.4	3.1%
Chinandega	8.0	199.9		1,133.8	2,240.3		4,021.4	528.7	14,137.3	6.2%
Chontales				252.5	1,639.5				5,920.7	2.6%
Estelí	1,921.6			1,751.5	1,855.2		51.9	777.9	10,576.4	4.7%
Granada				1,242.5			930.2	219.0	6,494.8	2.9%
Jinotega	5,012.3		6,769.8	1,714.4	1,205.0		226.0	5.4	22,036.3	9.7%
León	593.8	258.2		3,329.6			4,082.0	23.1	14,945.3	6.6%
Madriz	2,205.2				41.2				3,057.5	1.4%
Managua		2.0	5,705.5	4,289.3	6,163.6	70.3	5,544.8	1,068.6	52,577.3	23.2%
Masaya				1,216.5			3,450.7	732.1	14,435.5	6.4%
Matagalpa	2,654.0		6,620.0	920.3	3,012.5		919.2	664.1	26,162.0	11.5%
Nueva Segovia	5,152.3		2,127.8		1,626.7				11,227.7	5.0%
Río San Juan					1.0				2,595.7	1.1%
Rivas				673.7	900.2			390.6	10,799.7	4.8%
Total	18,818.9	507.6	23,078.0	17,928.2	29,054.7	1,191.1	20,408.9	4,921.2	227,021.8	100.0%

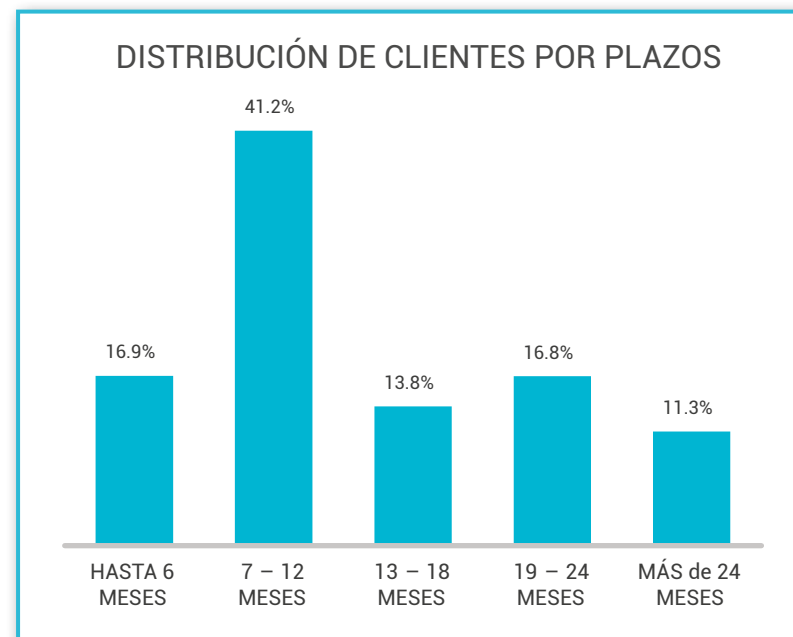
(Miles de dólares)

INSTITUCIONES DE MICROFINANZAS ASOCIADAS A ASOMIF

DISTRIBUCIÓN DE CLIENTES POR PLAZOS

Al 30 de Junio 2022

INSTITUCIONES	HASTA 6 MESES	7 – 12 MESES	13 – 18 MESES	19 – 24 MESES	MÁS de 24 MESES	TOTAL
AFODENIC	8	49	187	7	25	276
CONFIANSA	96	1,027	518	213	246	2,100
CRECOSA	70	218	80	36	159	563
EZA CAPITAL	6	36	72	56	130	300
FINANCIERA FAMA	1,186	28,177	2,402	2,418	2,836	37,019
FINANCIERA FDL	742	9,670	9,379	18,468	11,329	49,588
FINDE	93	281	217	161	145	897
FODEMI	321	830	151	34	36	1,372
FUNDEMUJER	131	1,410	408	87	25	2,061
FUNDENUSE	870	8,510	5,173	6,248	278	21,079
LEÓN 2000	643	1,036	43	23	52	1,797
MERCAPITAL	6	1,233	244	211	764	2,458
MICRÉDITO, S.A.	690	3,904	1,936	1,129	1,950	9,609
MICROFINANCIERA FUNDESER	439	3,947	2,726	2,777	3,527	13,416
PANA PANA	54	646	992	208	20	1,920
PRO MUJER	26,835	15,242	841	166	153	43,237
SERFIGSA	372	3,226	1,317	244	220	5,379
TOTAL	32,562	79,442	26,686	32,486	21,895	193,071
	16.9%	41.2%	13.8%	16.8%	11.3%	100.0%



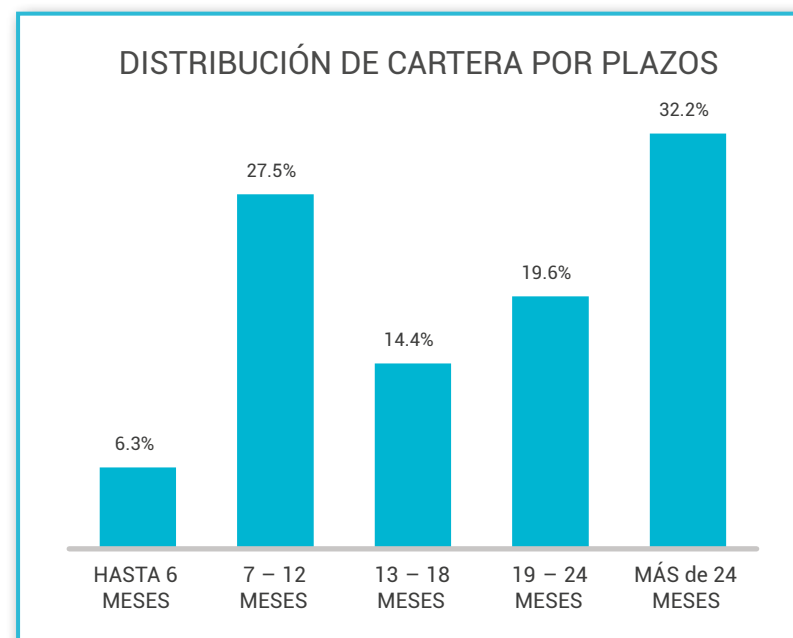
INSTITUCIONES DE MICROFINANZAS ASOCIADAS A ASOMIF

DISTRIBUCIÓN DE CARTERA POR PLAZOS

Al 30 de Junio 2022

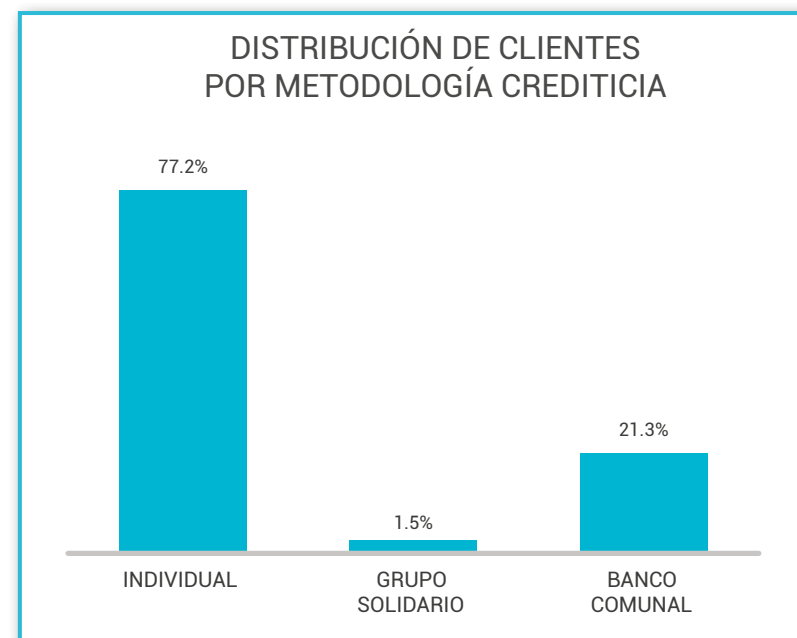
INSTITUCIONES	HASTA 6 MESES	7 – 12 MESES	13 – 18 MESES	19 – 24 MESES	MÁS de 24 MESES	TOTAL
AFODENIC	10.6	22.8	103.5	22.7	156.0	315.5
CONFIANSA	14.7	367.0	217.5	152.7	213.3	965.2
CRECOSA	33.7	230.4	146.7	213.7	622.2	1,246.8
EZA CAPITAL	14.2	84.9	88.0	68.3	700.2	955.6
FINANCIERA FAMA	474.1	22,756.4	7,346.9	4,392.5	9,014.9	43,984.8
FINANCIERA FDL	569.8	7,283.5	6,976.2	21,961.3	23,892.6	60,683.4
FINDE	15.7	85.1	106.1	122.6	592.0	921.4
FODEMI	181.6	457.3	104.8	50.6	46.5	840.8
FUNDEMUJER	70.3	631.7	304.2	124.3	69.4	1,199.9
FUNDENUSE	698.8	5,537.2	4,264.9	7,121.1	1,196.8	18,818.9
LEÓN 2000	120.9	315.0	11.5	12.6	47.5	507.6
MERCAPITAL	14.4	6,442.4	2,770.6	234.7	13,615.9	23,078.0
MICRÉDITO, S.A.	1,062.1	4,057.1	2,424.7	2,395.9	7,988.4	17,928.2
MICROFINANCIERA FUNDESER	628.6	5,131.7	4,533.1	6,397.1	12,364.2	29,054.7
PANA PANA	18.9	333.5	621.6	181.2	36.0	1,191.1
PRO MUJER	10,274.8	7,040.0	933.0	471.9	1,689.2	20,408.9
SERFIGSA	138.0	1,722.7	1,600.4	547.6	912.4	4,921.2
TOTAL	14,340.9	62,498.8	32,553.9	44,470.8	73,157.5	227,021.8
	6.3%	27.5%	14.4%	19.6%	32.2%	100.0%

(Miles de dólares)



INSTITUCIONES DE MICROFINANZAS ASOCIADAS A ASOMIF
DISTRIBUCIÓN DE CLIENTES POR METODOLOGÍA CREDITICIA
 Al 30 de Junio 2022

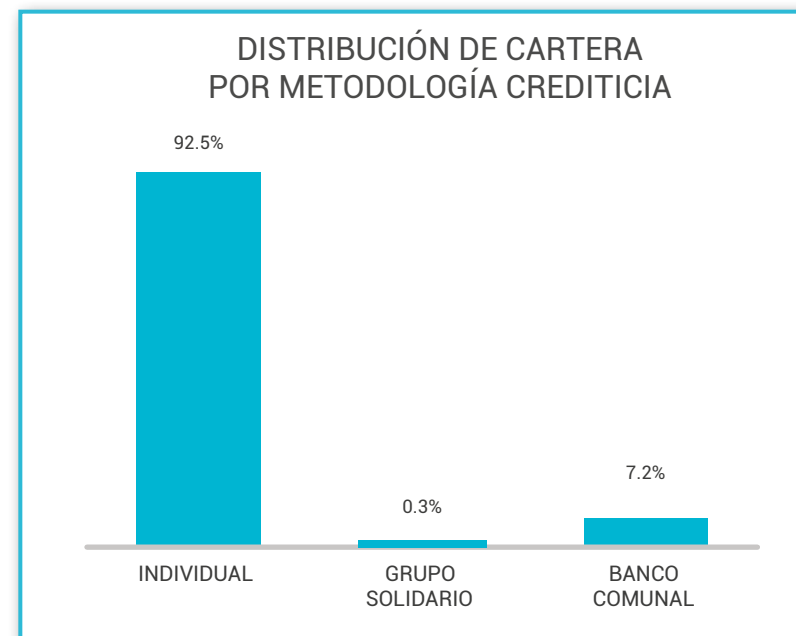
INSTITUCIONES	INDIVIDUAL	GRUPO SOLIDARIO	BANCO COMUNAL	TOTAL
AFODENIC	276			276
CONFIANSA	2,097	3		2,100
CRECOSA	563			563
EZA CAPITAL	300			300
FINANCIERA FAMA	37,019			37,019
FINANCIERA FDL	49,045	543		49,588
FINDE	897			897
FODEMI	1,338	34		1,372
FUNDEMUJER	2,061			2,061
FUNDENUSE	19,371	1,708		21,079
LEÓN 2000	1,524	74	199	1,797
MERCAPITAL	2,458			2,458
MICRÉDITO, S.A.	9,609			9,609
MICROFINANCIERA FUNDESER	13,416			13,416
PANA PANA	1,887	33		1,920
PRO MUJER	2,313		40,924	43,237
SERFIGSA	4,838	541		5,379
TOTAL	149,012	2,936	41,123	193,071
	77.2%	1.5%	21.3%	100.0%



INSTITUCIONES DE MICROFINANZAS ASOCIADAS A ASOMIF
DISTRIBUCIÓN DE CARTERA POR METODOLOGÍA CREDITICIA

Al 30 de Junio 2022

INSTITUCIONES	INDIVIDUAL	GRUPO SOLIDARIO	BANCO COMUNAL	TOTAL
AFODENIC	315.5			315.5
CONFIANSA	952.4	12.8		965.2
CRECOSA	1,246.8			1,246.8
EZA CAPITAL	955.6			955.6
FINANCIERA FAMA	43,984.8			43,984.8
FINANCIERA FDL	60,530.9	152.5		60,683.4
FINDE	921.4			921.4
FODEMI	822.9	17.9		840.8
FUNDEMUJER	1,199.9			1,199.9
FUNDENUSE	18,446.1	372.7		18,818.9
LEÓN 2000	447.5	13.6	46.5	507.6
MERCAPITAL	23,078.0			23,078.0
MICRÉDITO, S.A.	17,928.2			17,928.2
MICROFINANCIERA FUNDESER	29,054.7			29,054.7
PANA PANA	1,183.9	7.2		1,191.1
PRO MUJER	4,085.5		16,323.3	20,408.9
SERFIGSA	4,783.9	137.3		4,921.2
TOTAL	209,937.8	714.1	16,369.9	227,021.8
	92.5%	0.3%	7.2%	100.0%



(Miles de dólares)

INSTITUCIONES DE MICROFINANZAS ASOCIADAS A ASOMIF
OTROS SERVICIOS FINANCIEROS Y NO FINANCIEROS
 Al 30 de Junio 2022

FINANCIAMIENTO VERDE / DISTRIBUCIÓN DE CLIENTES Y CARTERA

CLIENTES

INSTITUCIONES	PRODUCCIÓN AGROPECUARIA	TOTAL
FINANCIERA FDL	15	15
FUNDEMUJER	538	538
MERCAPITAL	2,354	2,354
MICROFINANCIERA FUNDESER	2,253	2,253
PANA PANA	26	26
TOTAL	5,186 100.0%	5,186 100.0%

CARTERA (MILES DE DÓLARES)

INSTITUCIONES	PRODUCCIÓN AGROPECUARIA	TOTAL
FINANCIERA FDL	34.0	34.0
FUNDEMUJER	378.0	378.0
MERCAPITAL	22,465.1	22,465.1
MICROFINANCIERA FUNDESER	7,545.9	7,545.9
PANA PANA	47.3	47.3
TOTAL	30,470.4 100.0%	30,470.4 100.0%

INSTITUCIONES DE MICROFINANZAS ASOCIADAS A ASOMIF OTROS SERVICIOS FINANCIEROS Y NO FINANCIEROS Al 30 de Junio 2022

VIVIENDA / DISTRIBUCIÓN DE CLIENTES Y CARTERA

CLIENTES

INSTITUCIONES	MEJORA DE VIVIENDA	LEGALIZACIÓN/ COMPRA DE TERRENO	CONSTRUCCIÓN DE VIVIENDA	COMPRA DE VIVIENDA	AGUA Y SANEAMIENTO	OTROS	TOTAL
AFODENIC	98	3		18	71		190
FINANCIERA FAMA	4,358	19	59	7			4,443
FINANCIERA FDL	7		4	3			14
FODEMI	2						2
FUNDEMUJER	292						292
FUNDENUSE	7,587	196	824	55	207	9	8,878
LEÓN 2000	10						10
MERCAPITAL	4						4
MICRÉDITO, S.A.	294						294
MICROFINANCIERA FUNDESER	4	1					5
PANA PANA	1,036		13		25		1,074
SERFIGSA	1,175	13	42	7		12	1,249
TOTAL	14,867	232	942	90	303	21	16,455
	90.3%	1.4%	5.7%	0.5%	1.8%	0.1%	100.0%

CARTERA (MILES DE DÓLARES)

INSTITUCIONES	MEJORA DE VIVIENDA	LEGALIZACIÓN/ COMPRA DE TERRENO	CONSTRUCCIÓN DE VIVIENDA	COMPRA DE VIVIENDA	AGUA Y SANEAMIENTO	OTROS	TOTAL
AFODENIC	55.9	30.7		122.5	23.5		232.6
FINANCIERA FAMA	7,403.0	105.6	153.1	54.6			7,716.3
FINANCIERA FDL	19.7		60.4	15.0			95.0
FODEMI	1.5						1.5
FUNDEMUJER	264.5						264.5
FUNDENUSE	6,569.7	269.3	1,030.6	177.5	122.9	9.6	8,179.6
LEÓN 2000	6.6						6.6
MERCAPITAL	13.6						13.6
MICRÉDITO, S.A.	334.5						334.5
MICROFINANCIERA FUNDESER	30.8	4.3					35.1
PANA PANA	534.4		15.9		14.6		565.0
SERFIGSA	1,561.8	51.0	65.8	63.9		34.7	1,777.1
TOTAL	16,795.9	461.0	1,325.9	433.4	161.0	44.4	19,221.5
	87.4%	2.4%	6.9%	2.3%	0.8%	0.2%	100.0%

INSTITUCIONES DE MICROFINANZAS ASOCIADAS A ASOMIF OTROS SERVICIOS FINANCIEROS Y NO FINANCIEROS

Al 30 de Junio 2022

MICROSEGUROS

INSTITUCIONES	NÚMERO DE PÓLIZAS VENDIDAS	MONTO DE PÓLIZAS VENDIDAS (USD)	NÚMERO DE SINIESTROS	MONTO PAGADO EN SINIESTROS (USD)	TASA DE SINIESTRALIDAD
SEGUROS OBLIGATORIOS					
SALDO DEUDOR					
AFODENIC	270	509			
FINANCIERA FAMA	23,820	421,671	150	60,752	14.4%
FINANCIERA FDL	52,853	277,591	69	87,604	31.6%
FODEMI	1,317	2,216	3	3,266	147.0%
FUNDENUSE	21,629	26,522	25	22,116	83.4%
MICROFINANCIERA FUNDESER	7,032	15,447	24	96,083	622.0%
SERFIGSA	5,600	9,557	2	595	6.2%
TOTAL	112,521	753,513	273	270,416	35.9%
OTROS					
FINANCIERA FDL	29	7,201	0	0	0.0%
MICROFINANCIERA FUNDESER	5	554	0	0	0.0%
TOTAL	34	7,755	0	0	0.0%
SEGUROS VOLUNTARIOS					
SEGURO DE VIDA					
FINANCIERA FAMA	6,707	103,455	42	57,500	55.6%
FINANCIERA FDL	23,157	342,562	36	6,909	2.0%
FODEMI	505	7,611	3	4,500	59.1%
FUNDENUSE	8,235	129,565	3	4,509	3.5%
LEÓN 2000	461	6,477	0	0	0.0%
TOTAL	39,065	589,671	84	73,418	12.5%
SEGURO DE ACCIDENTE					
FINANCIERA FAMA	905	39,690	0	0	0.0%
TOTAL	905	39,690	0	0	0.0%
SEGURO MÉDICO					
FINANCIERA FAMA	599	6,624	0	0	0.0%
TOTAL	599	6,624	0	0	0.0%
SEGURO FUNERARIO					
AFODENIC	33	573			
FUNDENUSE	2,567	38,739	2	1,497	3.9%
TOTAL	2,600	39,313	2	1,497	3.8%

REMESAS

INSTITUCIONES	NO. DE OPERACIONES DE REMESAS FAMILIARES	NO. DE CLIENTES DE REMESAS	MONTO DE REMESAS (USD)
FINANCIERA FAMA	199,771	70,890	45,969,818
FINANCIERA FDL	65,111	32,457	12,015,031
FUNDENUSE	396	220	42,800
MICRÉDITO, S.A.	7,811		1,303,299
TOTAL	273,089	103,567	59,330,948



COSTA RICA

RED COSTARRICENSE DE ORGANIZACIONES PARA LA MICROEMPRESA (REDCOM)

La Red Costarricense de Organizaciones para la Microempresa REDCOM, agrupa a 8 Organizaciones de Desarrollo (ONG) orientadas al financiamiento de la micro y pequeña empresa. En esta edición reportaron 6 instituciones, las que atienden a 15,152 clientes de los cuales el 66.7% son mujeres. La cartera de crédito asciende a USD 22.1 millones de los cuales el 84.3% está colocada en el área rural.

MISIÓN

Liderar y desarrollar el sector de las microfinanzas de Costa Rica, a través de la integración, fortalecimiento y representación de las organizaciones que conforman la red.

VISIÓN

Ser la red de organizaciones para la microempresa más importante y consolidada del sector de las Microfinanzas en Costa Rica.

VALORES:

1. Ética
2. Solidaridad
3. Transparencia
4. Excelencia
5. Compromiso
6. Equidad

Presidente de la Red: Lic. Juan Pablo Montoya
Director Ejecutivo: Lic. Carlos Hernández
Correo electrónico: operacionesredcom@gmail.com



Directorio

Asociación Costarricense para Organizaciones de Desarrollo (ACORDE)

Ciudad Sede: San José
 Dirección: San Pedro Montes de Oca, Edificio Torres del este, tercer piso ala norte (506) 2256-4901; 4070-0550
 Teléfono: (506) 2256-4901; 4070-0550
 Página Web: www.acorde.or.cr
 Correo Electrónico: rrobando@acorde.or.cr
 Director Ejecutivo/Gte. General: Ruth María Obando Martínez
 No. Sucursal: 6



Asociación ADRI (ADRI)

Ciudad Sede: San José
 Dirección: Del Centro Comercial Plaza Mayor, 225 metros sur, frente al parque del ICE, Rohmsoer (506) 2290-4334; 2290-7024
 Teléfono: (506) 2290-4334; 2290-7024
 Página Web: www.adri.co.cr
 Correo Electrónico: jpmontoya@adri.co.cr
 Director Ejecutivo/Gte. General: Juan Pablo Montoya
 No. Sucursal: 6



Cooperativa de Productores Agrícolas y de Servicios Múltiples de la Zona de los Santos R.L. (APACOOOP)

Ciudad Sede: San José
 Dirección: Santa Cruz de León Cortés zona los Santos, 500 metros al sureste de la Escuela (506) 2544-1680
 Teléfono: (506) 2544-1680
 Página Web: www.apacoop.cr
 Correo Electrónico: cindy.gamboa@apacoop.cr
 Director Ejecutivo/Gte. General: Cindy Gamboa
 No. Sucursal: 3



Asociación Pro Fomento de Proyectos Productivos de la Sub Región San Ramón (ASOPROSANRAMÓN)

Ciudad Sede: Alajuela
 Dirección: Costado Este Regional MEP, San Ramón, Alajuela. (506) 2445-7660
 Teléfono: (506) 2445-7660
 Página Web: www.asoprosr.com
 Correo Electrónico: gfernandez@asoprosr.com
 Director Ejecutivo/Gte. General: Grisel Fernández
 No. Sucursal: 1



Fundación para el Desarrollo de las Comunidades del Sur (FUDECOSUR)

Ciudad Sede: San José
 Dirección: Barrio Antigua Cruz Roja, 100 metros sur y 50 metros oeste de Coopealianza Central, Pérez Zeledón. (506) 2771-6131; 2772-1507
 Teléfono: (506) 2771-6131; 2772-1507
 Página Web: www.fudecosur.org
 Correo Electrónico: lazofeifa@fudecosur.org
 Director Ejecutivo/Gte. General: Leonardo Azofeifa
 No. Sucursal: 2



Fundación Unión y Desarrollo de las Comunidades Campesinas (FUNDECOCA)

Ciudad Sede: Alajuela
 Dirección: 125 metros al este del Centro Comercial Plaza, San Carlos, Ciudad Quesada. (506) 2460-6035
 Teléfono: (506) 2460-6035
 Página Web: www.fundecoca.cr
 Correo Electrónico: direccionejecutiva@fundecoca.cr
 Director Ejecutivo/Gte. General: Jovel Chaves
 No. Sucursal: 1



Fundecooperación para el Desarrollo Sostenible (FUNDECOOPERACIÓN)

Ciudad Sede: San José
 Dirección: Barrio Escalante, 550 mts este de la Iglesia de Santa Teresita. Casa de ladrillos a mano derecha. (506) 2225-4507
 Teléfono: (506) 2225-4507
 Página Web: www.fundecooperacion.org
 Correo Electrónico: mifeol@fundecooperacion.org
 Director Ejecutivo/Gte. General: Marianella Feoli
 No. Sucursal: 1



Asociación Costa Rica GRAMEEN (GRAMEEN)

Ciudad Sede: San José
 Dirección: San José, Santa Ana, Pozos, Complejo Forum, Edificio C (506) 6000-8026
 Teléfono: (506) 6000-8026
 Página Web: www.grameencostarica.com
 Correo Electrónico: douglas.reynolds@grameencostarica.com
 Director Ejecutivo/Gte. General: Douglas Reynolds
 No. Sucursal: 5

Desempeño Social: SPI4 2021; Calificación social 2021



RED COSTARRICENSE DE ORGANIZACIONES PARA LA MICROEMPRESA

DATOS GENERALES INSTITUCIONALES

AL 30 de Junio 2022

CONCEPTO	ACORDE	APACOOOP	ASOPROSANRAMÓN	FUDECOSUR	FUNDECOCA	GRAMEEN
INFORMACIÓN DEL PERSONAL						
Total de Empleados	40	41	8	13	17	28
Mujeres	16	21	4	8	5	12
Hombres	24	20	4	5	12	16
Número de Oficiales de Crédito	12	4	2	6	5	12
Mujeres	2	1	0	2	0	4
Hombres	10	3	2	4	5	8
Oficiales Crédito al Total de Empleados	30.0%	9.8%	25.0%	46.2%	29.4%	42.9%
INDICADORES DE GÉNERO						
Clientes Mujeres/Clientes Totales	61.4%	26.9%	43.8%	35.4%	50.6%	100.0%
Cartera Mujeres/Cartera Total	47.0%	26.3%	33.9%	40.4%	47.2%	100.0%
PARTICIPACIÓN RURAL						
Cartera Rural/Cartera Total	32.5%	100.0%	84.6%	100.0%	100.0%	100.0%
Clientes Rurales/Clientes Totales	45.7%	100.0%	72.2%	100.0%	100.0%	100.0%

RED COSTARRICENSE DE ORGANIZACIONES PARA LA MICROEMPRESA

DATOS GENERALES INSTITUCIONALES

AL 30 de Junio 2022

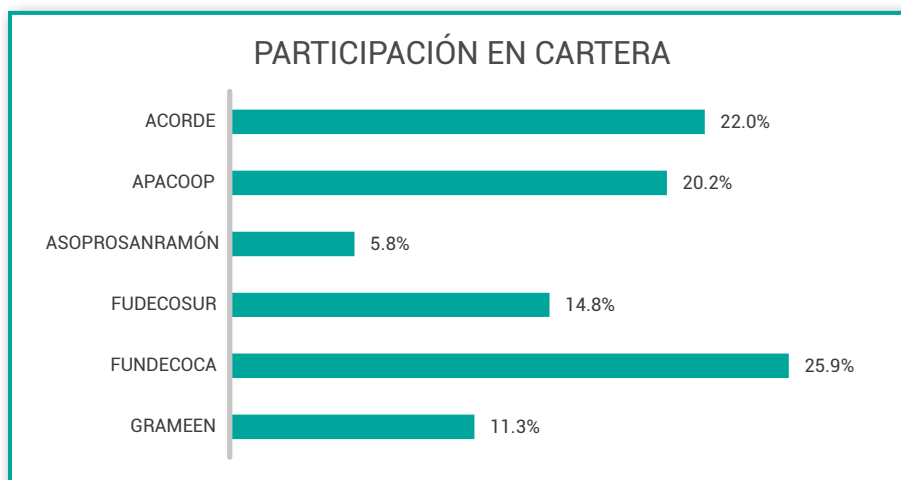
CONCEPTO	ACORDE	APACOOOP	ASOPROSANRA-MÓN	FUDECOSUR	FUNDECOCA	GRAMEEN
INDICADORES DE ESCALA						
Préstamo Promedio (USD)	3,039.7	4,379.3	4,086.2	1,111.0	1,772.5	415.2
Número de Clientes/Oficial de Crédito	133	256	157	493	646	503
Cartera por Oficial de Crédito	405,041	1,118,909	639,493	547,542	1,144,309	208,719
INDICADORES DE DESEMPEÑO FINANCIERO						
Cartera de préstamos / Total de activos	39.2%	51.3%	80.1%	77.0%	97.2%	93.8%
Costo por Cliente	531.5	63.3	277.7	73.8	179.4	64.5
Cartera en riesgo mayor a 30 días	21.2%	6.0%	4.8%	4.9%	6.4%	1.9%
Patrimonio/Activo total	51.5%	54.4%	31.0%	30.8%	50.8%	63.8%
Ratio de gastos operativos	17.5%	1.5%	6.6%	6.8%	10.1%	15.6%
INDICADORES DE DESEMPEÑO SOCIAL						
Crédito promedio nacional	23.5%	33.9%	31.6%	8.6%	13.7%	3.2%
Ratio de retención de clientes	87.8%	100.0%	86.7%	87.4%	96.2%	75.6%
Índice de eficiencia social	92.9	0.9	18.3	5.0	18.2	10.0

INSTITUCIONES DE MICROFINANZAS ASOCIADAS A REDCOM

DATOS DE CARTERA Y CLIENTES

AL 30 de Junio 2022

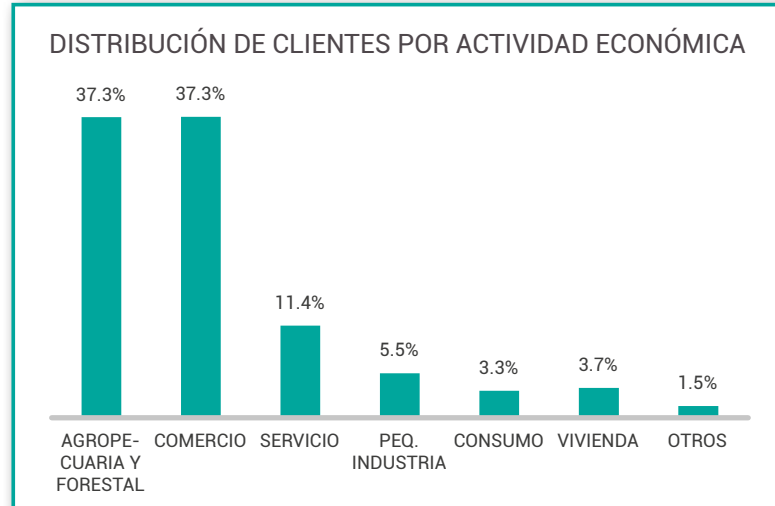
INSTITUCIONES	SEDE	AGENCIAS	CLIENTES	CARTERA (MILES USD)	
ACORDE	San José	6	1,599	4,860.5	22.0%
APACOOB	San José	3	1,022	4,475.6	20.2%
ASOPROSANRAMÓN	Alajuela	1	313	1,279.0	5.8%
FUDECOSUR	San José	2	2,957	3,285.3	14.8%
FUNDECOCA	Alajuela	1	3,228	5,721.5	25.9%
GRAMEEN	San José	5	6,033	2,504.6	11.3%
TOTAL		18	15,152	22,126.5	100.0%



INSTITUCIONES DE MICROFINANZAS ASOCIADAS A REDCOM
DISTRIBUCIÓN DE CLIENTES Y CARTERA POR ACTIVIDAD ECONÓMICA
 AL 30 de Junio 2022

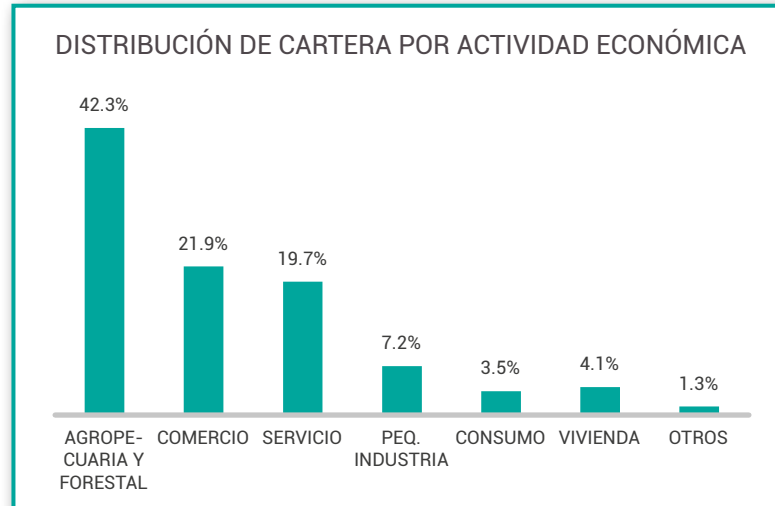
Clientes

INSTITUCIONES	AGRO-PECUARIA Y FORESTAL	COMERCIO	SERVICIO	PEQ. INDUSTRIA	CONSUMO	VIVIENDA	OTROS	TOTAL
ACORDE	55	749	595	180	5	15		1,599
APACOOOP	661	12	163	5	159	22		1,022
ASOPROSANRAMÓN	50	73	103	44	35	8		313
FUDECOSUR	2,180	228	114	127	308			2,957
FUNDECOCA	1,867	248	85	296		512	220	3,228
GRAMEEN	832	4,344	672	185				6,033
TOTAL	5,645	5,654	1,732	837	507	557	220	15,152
	37.3%	37.3%	11.4%	5.5%	3.3%	3.7%	1.5%	100.0%



Cartera (Miles de dólares)

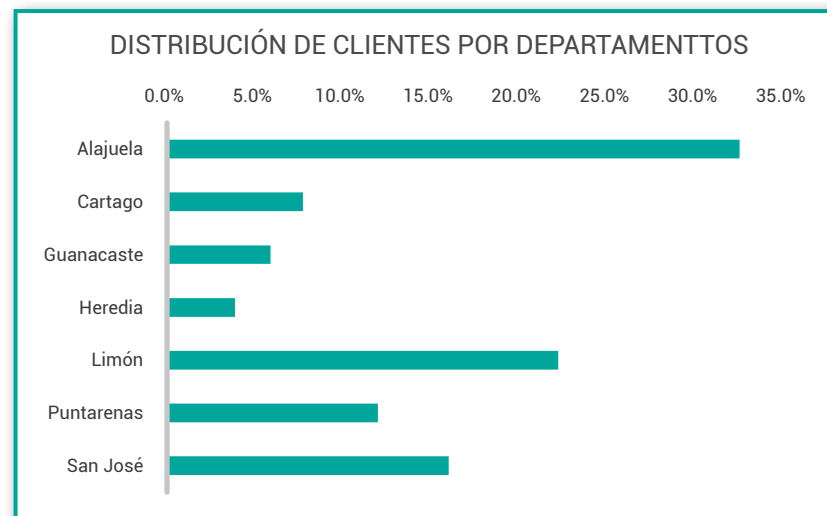
INSTITUCIONES	AGRO-PECUARIA Y FORESTAL	COMERCIO	SERVICIO	PEQ. INDUSTRIA	CONSUMO	VIVIENDA	OTROS	TOTAL
ACORDE	122.4	1,933.8	2,184.5	524.2	26.3	69.3		4,860.5
APACOOOP	2,961.7	54.9	975.1	25.2	330.7	128.1		4,475.6
ASOPROSANRAMÓN	244.7	320.5	507.2	117.7	77.3	11.7		1,279.0
FUDECOSUR	2,335.5	292.2	163.2	149.0	345.4			3,285.3
FUNDECOCA	3,333.2	493.4	222.0	686.7		702.8	283.5	5,721.5
GRAMEEN	362.3	1,750.0	301.3	91.0				2,504.6
TOTAL	9,359.7	4,844.7	4,353.3	1,593.8	779.6	911.9	283.5	22,126.5
	42.3%	21.9%	19.7%	7.2%	3.5%	4.1%	1.3%	100.0%



INSTITUCIONES DE MICROFINANZAS ASOCIADAS A REDCOM
DISTRIBUCIÓN DE CLIENTES Y CARTERA POR DEPARTAMENTO
 AL 30 de Junio 2022

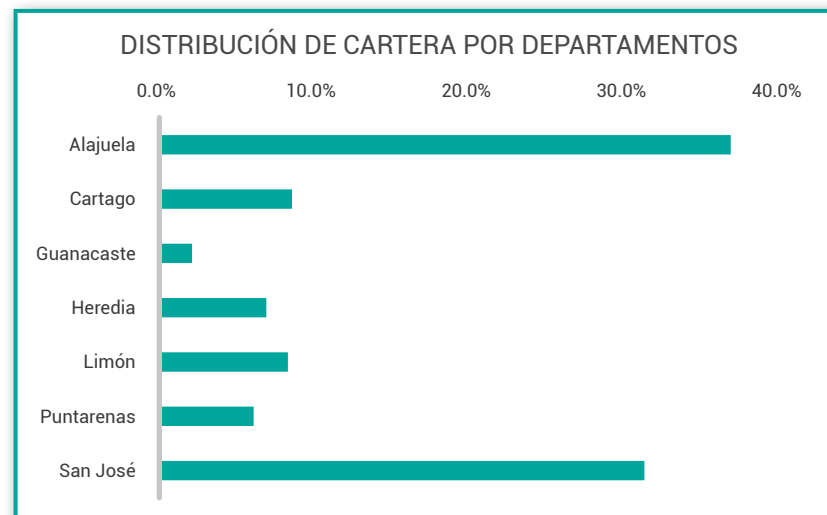
Clientes

DEPARTAMENTOS	ACORDE	APACOOOP	ASOPROSANRAMÓN	FUDECOSUR	FUNDECOCA	GRAMREEN	TOTAL	
Alajuela	412		299		2,836	1,371	4,918	32.5%
Cartago	131	224				813	1,168	7.7%
Guanacaste			2		64	823	889	5.9%
Heredia	254	1	1		328		584	3.9%
Limón	334	1	1			3,026	3,362	22.2%
Puntarenas	60	4	2	1,746			1,812	12.0%
San José	408	792	8	1,211			2,419	16.0%
TOTAL	1,599	1,022	313	2,957	3,228	6,033	15,152	100.0%



Cartera (Miles de dólares)

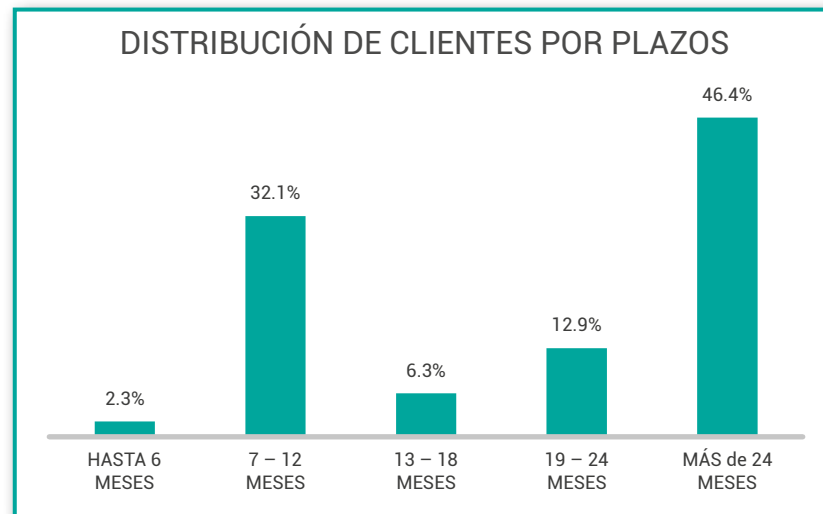
DEPARTAMENTOS	ACORDE	APACOOOP	ASOPROSANRAMÓN	FUDECOSUR	FUNDECOCA	GRAMREEN	TOTAL	
Alajuela	1,256.2		1,210.5		5,086.7	591.8	8,145.1	36.8%
Cartago	402.7	1,203.5				284.3	1,890.6	8.5%
Guanacaste			10.9		136.0	319.8	466.7	2.1%
Heredia	1,004.6	19.5	3.4		498.9		1,526.4	6.9%
Limón	515.4	5.0	6.3			1,308.7	1,835.5	8.3%
Puntarenas	112.0	9.9	2.6	1,221.6			1,346.2	6.1%
San José	1,569.6	3,237.7	45.2	2,063.6			6,916.1	31.3%
TOTAL	4,860.5	4,475.6	1,279.0	3,285.3	5,721.5	2,504.6	22,126.5	100.0%



INSTITUCIONES DE MICROFINANZAS ASOCIADAS A REDCOM
DISTRIBUCIÓN DE CLIENTES Y CARTERA POR PLAZOS
 AL 30 de Junio 2022

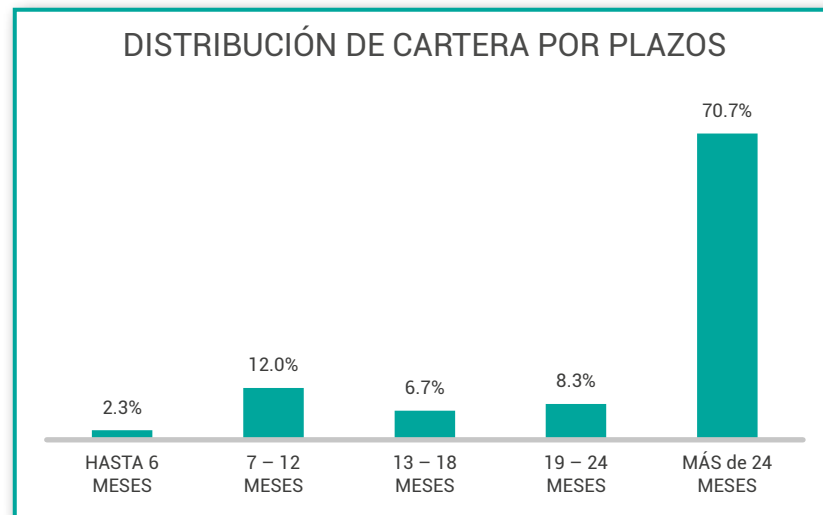
Clientes

INSTITUCIONES	HASTA 6 MESES	7 – 12 MESES	13 – 18 MESES	19 – 24 MESES	MÁS de 24 MESES	TOTAL
ACORDE		32	3	462	1,102	1,599
APACOOOP	92	136	203	150	441	1,022
ASOPROSANRAMÓN		1	2	8	302	313
FUDECOSUR	3	384	3	243	2,324	2,957
FUNDECOCA	7	86	25	245	2,865	3,228
GRAMEEN	241	4,223	724	845		6,033
TOTAL	343	4,862	960	1,953	7,034	15,152
	2.3%	32.1%	6.3%	12.9%	46.4%	100.0%



Cartera (Miles de dólares)

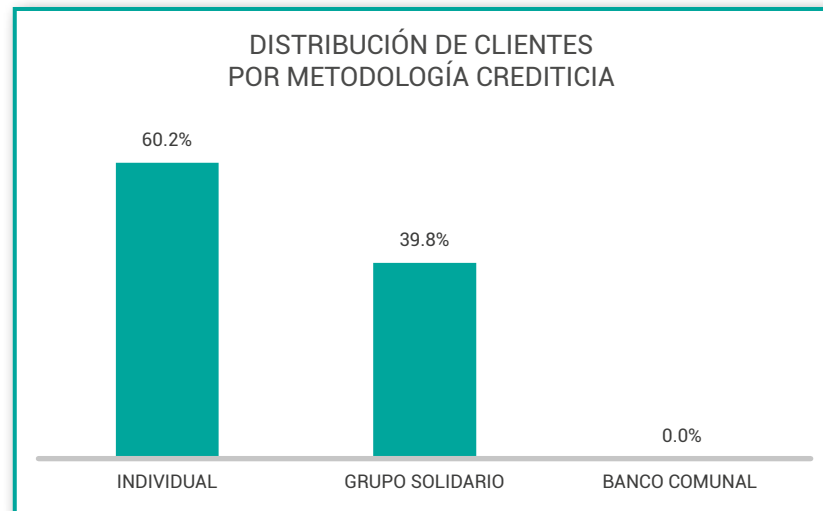
INSTITUCIONES	HASTA 6 MESES	7 – 12 MESES	13 – 18 MESES	19 – 24 MESES	MÁS de 24 MESES	TOTAL
ACORDE		24.5	16.6	588.9	4,230.4	4,860.5
APACOOOP	402.7	657.5	1,149.5	659.4	1,606.5	4,475.6
ASOPROSANRAMÓN		0.7	0.4	14.2	1,263.7	1,279.0
FUDECOSUR	0.6	185.8	1.2	77.0	3,020.6	3,285.3
FUNDECOCA	1.2	30.6	18.9	146.7	5,524.2	5,721.5
GRAMEEN	100.2	1,753.2	300.6	350.6		2,504.6
TOTAL	504.7	2,652.4	1,487.1	1,836.9	15,645.4	22,126.5
	2.3%	12.0%	6.7%	8.3%	70.7%	100.0%



INSTITUCIONES DE MICROFINANZAS ASOCIADAS A REDCOM
DISTRIBUCIÓN DE CLIENTES Y CARTERA POR METODOLOGÍA CREDITICIA
 AL 30 de Junio 2022

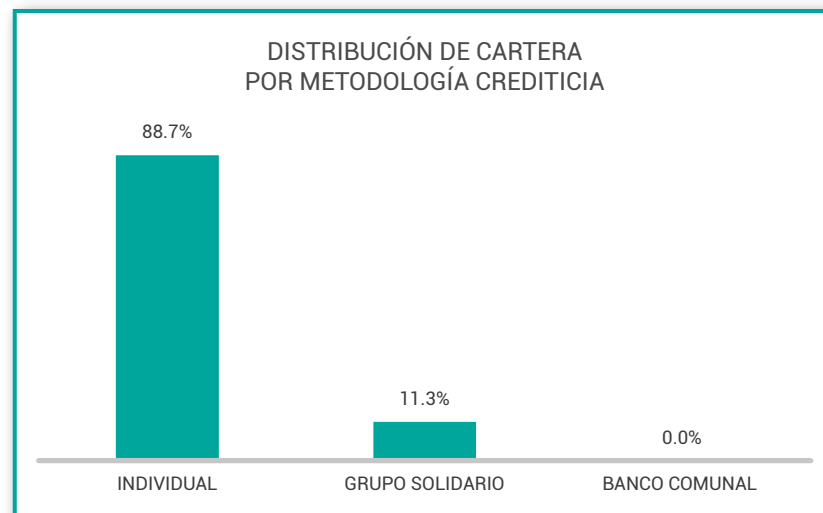
Clientes

INSTITUCIONES	INDIVIDUAL	GRUPO SOLIDARIO	BANCO COMUNAL	TOTAL
ACORDE	1,599			1,599
APACOOB	1,022			1,022
ASOPROSANRAMÓN	313			313
FUDECOSUR	2,957			2,957
FUNDECOCA	3,228			3,228
GRAMEEN		6,033		6,033
TOTAL	9,119	6,033	0.0%	15,152
	60.2%	39.8%	0.0%	100.0%



Cartera (Miles de dólares)

INSTITUCIONES	INDIVIDUAL	GRUPO SOLIDARIO	BANCO COMUNAL	TOTAL
ACORDE	4,860.5			4,860.5
APACOOB	4,475.6			4,475.6
ASOPROSANRAMÓN	1,279.0			1,279.0
FUDECOSUR	3,285.3			3,285.3
FUNDECOCA	5,721.5			5,721.5
GRAMEEN		2,504.6		2,504.6
TOTAL	19,621.9	2,504.6	0.0%	22,126.5
	88.7%	11.3%	0.0%	100.0%



INSTITUCIONES DE MICROFINANZAS ASOCIADAS A REDCOM OTROS SERVICIOS FINANCIEROS Y NO FINANCIEROS AL 30 de Junio 2022

FINANCIAMIENTO VERDE / DISTRIBUCIÓN DE CLIENTES Y CARTERA

CLIENTES

INSTITUCIONES	EFICIENCIA ENERGÉTICA	OTROS	TOTAL
ACORDE	4	2	6
TOTAL	4 66.7%	2 33.3%	6 100.0%

CARTERA (MILES DE DÓLARES)

INSTITUCIONES	EFICIENCIA ENERGÉTICA	OTROS	TOTAL
ACORDE	20.0	2.50	22.5
TOTAL	20.0 88.9%	2.50 11.1%	22.5 100.0%

VIVIENDA / DISTRIBUCIÓN DE CLIENTES Y CARTERA

CLIENTES

INSTITUCIONES	MEJORA DE VIVIENDA	CONSTRUCCIÓN DE VIVIENDA	TOTAL
ACORDE		15	15
APACOOOP	22		22
ASOPROSANRAMÓN	8		8
FUNDECOCA	512		512
TOTAL	542 97.3%	15 2.7%	557 100.0%

CARTERA (MILES DE DÓLARES)

INSTITUCIONES	MEJORA DE VIVIENDA	CONSTRUCCIÓN DE VIVIENDA	TOTAL
ACORDE		69.3	69.3
APACOOOP	128.1		128.1
ASOPROSANRAMÓN	11.7		11.7
FUNDECOCA	702.8		702.8
TOTAL	842.6 92.4%	69.3 7.6%	911.9 100.0%

MICROSEGUROS

INSTITUCIONES	NÚMERO DE PÓLIZAS VENDIDAS	MONTO DE PÓLIZAS VENDIDAS (USD)	NÚMERO DE SINIESTROS	MONTO PAGADO EN SINIESTROS (USD)	TASA DE SINIESTRALIDAD
	SEGUROS OBLIGATORIOS				
	SALDO DEUDOR				
ACORDE	343	1,713	5	10,807	631.0%
ASOPROSANRAMÓN	32	564	1	18,881	3,345.0%
TOTAL	375	2,277	6	29,689	1,304.0%



PANAMÁ

RED PANAMEÑA DE MICROFINANZAS (REDPAMIF)

La Red Panameña de Microfinanzas REDPAMIF, fue constituida formalmente el día 20 de Mayo del 2005. Actualmente está conformada por 9 instituciones, de las cuales 6 reportaron su información en esta edición las que en conjunto suman una cartera de 333.1 millones de dólares, reflejando una participación en el sector rural del 11.9%. Además, a través de una red de 58 sucursales, estas instituciones atienden un total de 50,822 clientes de los cuales el 40.8% son mujeres.

MISIÓN

Desarrollar las Microfinanzas en Panamá, fortaleciendo las instituciones asociadas, para mejorar la calidad de vida de los empresarios(as) de las micros, pequeñas y medianas empresas urbanas y rurales.

VISIÓN

Ser la red representativa y de referencia de las Microfinanzas en Panamá, fundamentada en principios de transparencia, autosuficiencia, innovación y equidad.

Presidente de la Red: Carlos Sánchez

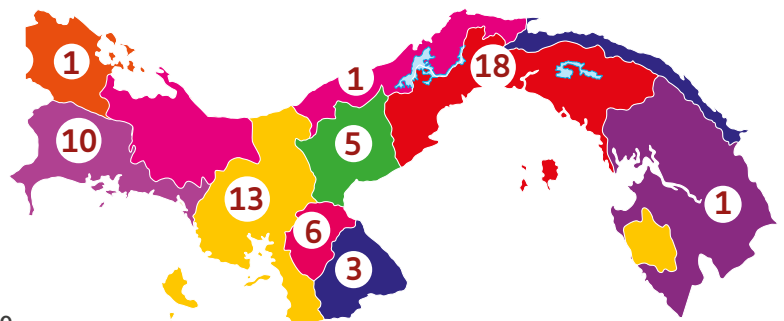
Director Ejecutivo: Lic. Fabio Martínez

Correo electrónico: direccionejecutiva@redpamif.com

Página web: www.redpamif.com

Tel: (507) 382-6681 / 82

Dirección de Oficina: San Francisco, calle 67, PH Blue Business Center, Piso 9, oficina REDPAMIF (9-1).



Afiliadas: 9

Sucursales: 58

Directorio

Banco Delta, S.A. (BANCO DELTA)

Ciudad Sede: Panamá
 Dirección: Vía España y Calle Elvira Méndez, Torre Delta, Planta Baja, Panamá.
 Teléfono: (507) 340-0000
 Página Web: www.bandelta.com
 Correo Electrónico: rdiaz@bandelta.com
 Director Ejecutivo/Gte. General: Roberto Díaz
 No. Sucursal: 8



Centro Financiero Empresarial, S.A. (CFE)

Ciudad Sede: Panamá
 Dirección: Corregimiento San Francisco, Obarrio, Vía Brasil, City Mall Plaza Piso 8
 Teléfono: (507) 301-0671
 Página Web: www.cfe.com.pa
 Correo Electrónico: marco.gonzalez@cfe.com.pa
 Director Ejecutivo/Gte. General: Marco Antonio González
 No. Sucursal: 9



Cooperativa de Servicios Múltiples Juan XXIII, R.L. (COOP. DE S.M. JUAN XXIII)

Ciudad Sede: Veraguas
 Dirección: Avenida Central, frente a la Plaza San Juan de Dios Santiago, Veraguas.
 Teléfono: (507) 998-4575
 Página Web: www.juan-xxiii.com
 Correo Electrónico: rafael_villar@juan-xxiii.com
 Director Ejecutivo/Gte. General: Rafael Villar
 No. Sucursal: 4



Financia Credit, S.A (FINANCIA CREDIT)

Ciudad Sede: Panamá
 Dirección: Calle Elvira Méndez, PH Vallarino, Piso 11, contiguo a Tower Bank y Hotel Marriot, Panamá.
 Teléfono: (507) 214-6221
 Página Web: www.financiacredit.com
 Correo Electrónico: dalvarado@versatecenlinea.com
 Director Ejecutivo/Gte. General: Daniel Alvarado
 No. Sucursal: 1



Financiera Natá, S.A. (FINASA)

Ciudad Sede: Panamá
 Dirección: Avenida Balboa, Edificio BICSA piso 44-05
 Teléfono: (507) 264-2751
 Página Web: www.finasapanama.com
 Correo Electrónico: rbarrantes@finasapanama.com
 Director Ejecutivo/Gte. General: Rosa Barrantes
 No. Sucursal: 3



Soluciones de Microfinanzas, S.A. (MICROSERFIN)

Ciudad Sede: Panamá
 Dirección: Calle Aquilino de la Guardia, Edificio Scotiabank, piso 1.
 Teléfono: (507) 261-5022
 Página Web: www.microserfin.com
 Correo Electrónico: edison.mejia@microserfin.com
 Director Ejecutivo/Gte. General: Edison Mejía
 No. Sucursal: 27



Desempeño Social: Calificación Social 2021

Financiera Mi Éxito (MI ÉXITO)

Ciudad Sede: Panamá
 Dirección: Avenida Justo Arosemena y Calle 45 Bella Vista, frente a la estación Texaco "El Árbol, Edificio Balboa.
 Teléfono: (507) 227-2750
 Página Web: www.miexito.net
 Director Ejecutivo/Gte. General: Roberto Healy
 No. Sucursal: 3



Asociación para el Desarrollo de las Cajas Rurales (PROCAJA)

Ciudad Sede: Veraguas
 Dirección: Calle Novena Final, Frente al Ministerio de la Vivienda, Veraguas
 Teléfono: (507) 998-7619; 998-6913
 Página Web: www.procaja.com
 Correo Electrónico: shenriquez@procaja.com
 Director Ejecutivo/Gte. General: Samuel Henríquez
 No. Sucursal: 9



Suma Financiera (SUMA FINANCIERA)

Ciudad Sede: Panamá
 Dirección: Av. Samuel Lewis con Calle 59, Edificio Kenex Plaza, Piso 7, Ofic. 701. Urb. Obarrio, Ciudad de Panamá
 Teléfono: (507) 308-3300
 Página Web: www.sumafinanciera.com
 Correo Electrónico: cfabrega@sumafinanciera.com
 Director Ejecutivo/Gte. General: Carlos Sánchez
 No. Sucursal: 7



RED PANAMEÑA DE MICROFINANZAS

DATOS GENERALES INSTITUCIONALES

AL 30 de Junio 2022

CONCEPTO	BANCO DELTA	CFE	COOP. DE S.M. JUAN XXIII	FINANCIA CREDIT	MICROSERFIN	PROCAJA
INFORMACIÓN DEL PERSONAL						
Total de Empleados	328	127	29	9	272	60
Mujeres	185	70	19	7	157	31
Hombres	143	57	10	2	115	29
Número de Oficiales de Crédito	54	42	7	3	113	20
Mujeres	28	23	4	3	47	1
Hombres	26	19	3	0	66	19
Oficiales Crédito al Total de Empleados	16.5%	33.1%	24.1%	33.3%	41.5%	33.3%
INDICADORES DE GÉNERO						
Clientes Mujeres/Clientes Totales	40.5%	34.5%	34.9%	18.5%	44.3%	40.6%
Cartera Mujeres/Cartera Total	34.9%	29.9%	40.0%	5.9%	42.2%	33.6%
PARTICIPACIÓN RURAL						
Cartera Rural/Cartera Total		53.4%		0.0%	43.6%	100.0%
Clientes Rurales/Clientes Totales		59.8%		0.0%	44.5%	100.0%

RED PANAMEÑA DE MICROFINANZAS

DATOS GENERALES INSTITUCIONALES

AL 30 de Junio 2022

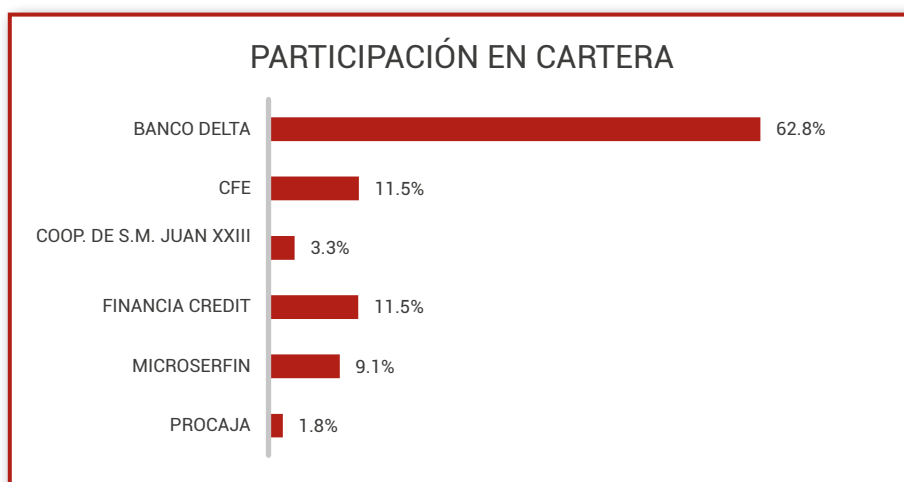
CONCEPTO	BANCO DELTA	CFE	COOP. DE S.M. JUAN XXIII	FINANCIA CREDIT	MICROSERFIN	PROCAJA
INDICADORES DE ESCALA						
Préstamo Promedio (USD)	9,938.4	9,249.9	4,269.8	50,096.6	1,671.3	1,461.3
Número de Clientes/Oficial de Crédito	390	99	371	254	160	208
Cartera por Oficial de Crédito	3,872,307	914,635	1,585,320	12,724,535	267,817	303,956
INDICADORES DE DESEMPEÑO FINANCIERO						
Cartera de préstamos / Total de activos	68.9%	72.5%	55.9%	65.4%	83.5%	82.4%
Costo por Cliente	409.0	595.2	136.8	3,033.7	231.6	227.1
Cartera en riesgo mayor a 30 días	16.5%	56.0%	10.3%	1.0%	10.5%	7.6%
Patrimonio/Activo total	8.6%	18.9%	44.4%	16.0%	25.3%	31.9%
Ratio de gastos operativos	4.2%	6.4%	3.2%	5.4%	14.0%	15.2%
INDICADORES DE DESEMPEÑO SOCIAL						
Crédito promedio nacional	103.0%	63.2%	30.9%	362.0%	12.1%	10.6%
Ratio de retención de clientes	89.9%	84.8%	99.2%	94.1%	88.0%	97.8%
Índice de eficiencia social	17.3	38.1	4.4	165.1	32.4	34.5

INSTITUCIONES DE MICROFINANZAS ASOCIADAS A REDPAMIF

DATOS DE CARTERA Y CLIENTES

AL 30 de Junio 2022

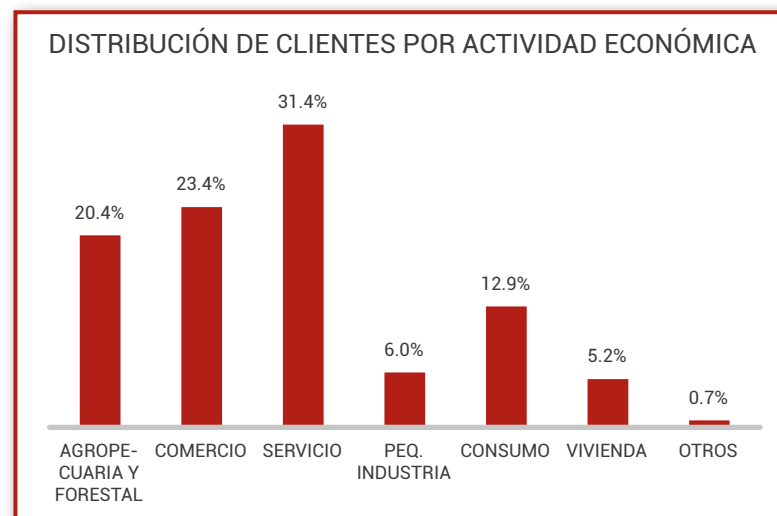
INSTITUCIONES	SEDE	AGENCIAS	CLIENTES	CARTERA (MILES USD)	
BANCO DELTA	Panamá	8	21,040	209,104.6	62.8%
CFE	Panamá	9	4,153	38,414.7	11.5%
COOP. DE S.M. JUAN XXIII	Veraguas	4	2,599	11,097.2	3.3%
FINANCIA CREDIT	Panamá	1	762	38,173.6	11.5%
MICROSERFIN	Panamá	27	18,108	30,263.3	9.1%
PROCAJA	Veraguas	9	4,160	6,079.1	1.8%
TOTAL		58	50,822	333,132.5	100.0%



INSTITUCIONES DE MICROFINANZAS ASOCIADAS A REDPAMIF
DISTRIBUCIÓN DE CLIENTES Y CARTERA POR ACTIVIDAD ECONÓMICA
 AL 30 de Junio 2022

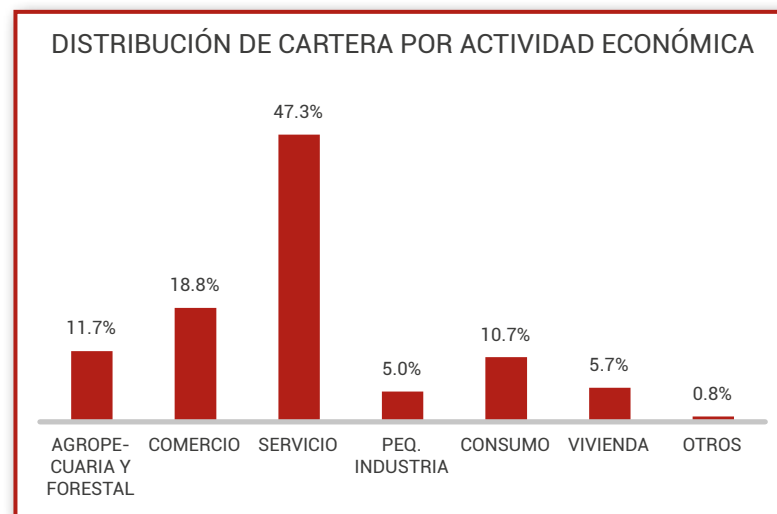
Clientes

INSTITUCIONES	AGROPECUARIA Y FORESTAL	COMERCIO	SERVICIO	PEQ. INDUSTRIA	CONSUMO	VIVIENDA	OTROS	TOTAL
BANCO DELTA	2,115	3,998	8,856	1,495	3,208	1,219	149	21,040
CFE	487	683	2,375	366	26	212	4	4,153
COOP. DE S.M. JUAN XXIII	87	58			2,388	66		2,599
FINANCIA CREDIT	57	208	246	66	146	5	34	762
MICROSERFIN	6,291	6,322	4,326	924		245		18,108
PROCAJA	1,314	598	150	198	792	914	194	4,160
TOTAL	10,351	11,867	15,953	3,049	6,560	2,661	381	50,822
	20.4%	23.4%	31.4%	6.0%	12.9%	5.2%	0.7%	100.0%



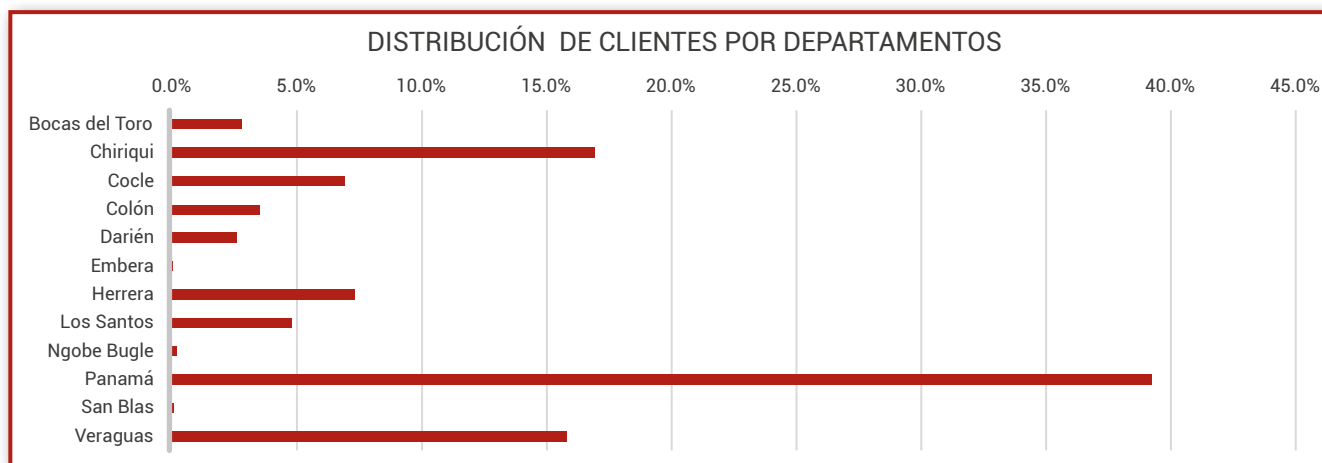
Cartera (Miles de dólares)

INSTITUCIONES	AGROPECUARIA Y FORESTAL	COMERCIO	SERVICIO	PEQ. INDUSTRIA	CONSUMO	VIVIENDA	OTROS	TOTAL
BANCO DELTA	15,431.9	39,083.3	100,977.8	10,469.0	26,777.8	14,725.9	1,638.8	209,104.6
CFE	3,580.7	4,849.5	24,824.9	2,454.2	78.8	2,619.6	7.0	38,414.7
COOP. DE S.M. JUAN XXIII	1,763.8	1,477.8			7,685.9	169.6		11,097.2
FINANCIA CREDIT	5,862.8	5,601.6	23,379.6	1,748.0	488.8	25.5	1,067.3	38,173.6
MICROSERFIN	10,174.0	10,445.8	7,543.8	1,678.1		421.7		30,263.3
PROCAJA	2,119.7	1,111.1	989.6	393.5	505.9	859.1	100.2	6,079.1
TOTAL	38,933.0	62,569.1	157,715.7	16,742.9	35,537.2	18,821.5	2,813.2	333,132.5
	11.7%	18.8%	47.3%	5.0%	10.7%	5.7%	0.8%	100.0%



INSTITUCIONES DE MICROFINANZAS ASOCIADAS A REDPAMIF
DISTRIBUCIÓN DE CLIENTES POR DEPARTAMENTO
 AL 30 de Junio 2022

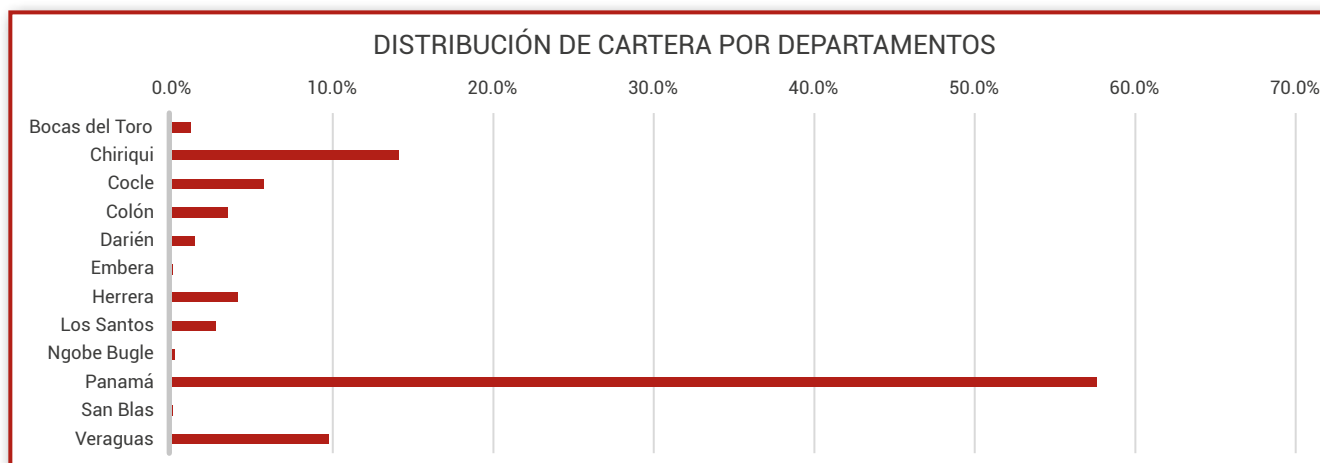
DEPARTAMENTOS	BANCO DELTA	CFE	COOP. DE S.M. JUAN XXIII	FINANCIA CREDIT	MICROSERFIN	PROCAJA	TOTAL	
Bocas del Toro	167	10			1,225		1,402	2.8%
Chiriqui	4,037	906	3		3,379	272	8,597	16.9%
Cocle	1,487	481	26		1,234	287	3,515	6.9%
Colón	839	65	1		881		1,786	3.5%
Darién	266	24			1,020		1,310	2.6%
Embera							0.0	0.0%
Herrera	1,107	295	40		1,315	959	3,716	7.3%
Los Santos	656	177	1		1,118	484	2,436	4.8%
Ngobe Bugle	85	1	4				90	0.2%
Panamá	11,002	1,782	17	762	6,380		19,943	39.2%
San Blas		1					1	0.0%
Veraguas	1,394	411	2,507		1,556	2,158	8,026	15.8%
TOTAL	21,040	4,153	2,599	762	18,108	4,160	50,822	100.0%



INSTITUCIONES DE MICROFINANZAS ASOCIADAS A REDPAMIF
DISTRIBUCIÓN DE CARTERA POR DEPARTAMENTO
 AL 30 de Junio 2022

DEPARTAMENTOS	BANCO DELTA	CFE	COOP. DE S.M. JUAN XXIII	FINANCIA CREDIT	MICROSERFIN	PROCAJA	TOTAL	
Bocas del Toro	1,907.1	313.1			1,585.1		3,805.2	1.1%
Chiriqui	33,035.0	7,897.8	4.4		5,700.3	318.7	46,956.1	14.1%
Cocle	11,905.7	4,646.8	119.0		1,754.8	528.9	18,955.2	5.7%
Colón	9,309.8	661.0	0.2		1,421.1		11,392.1	3.4%
Darién	2,090.1	476.9			2,000.7		4,567.7	1.4%
Embera							0.0	0.0%
Herrera	7,973.7	1,872.3	253.8		2,099.4	1,456.6	13,655.8	4.1%
Los Santos	5,130.3	1,294.0	42.9		1,842.4	736.3	9,046.0	2.7%
Ngobe Bugle	529.8	17.8	7.2				554.8	0.2%
Panamá	124,108.9	17,849.4	104.2	38,173.6	11,596.3		191,832.4	57.6%
San Blas		7.1					7.1	0.0%
Veraguas	13,114.2	3,378.6	10,565.4		2,263.4	3,038.6	32,360.2	9.7%
TOTAL	209,104.6	38,414.7	11,097.2	38,173.6	30,263.3	6,079.1	333,132.5	100.0%

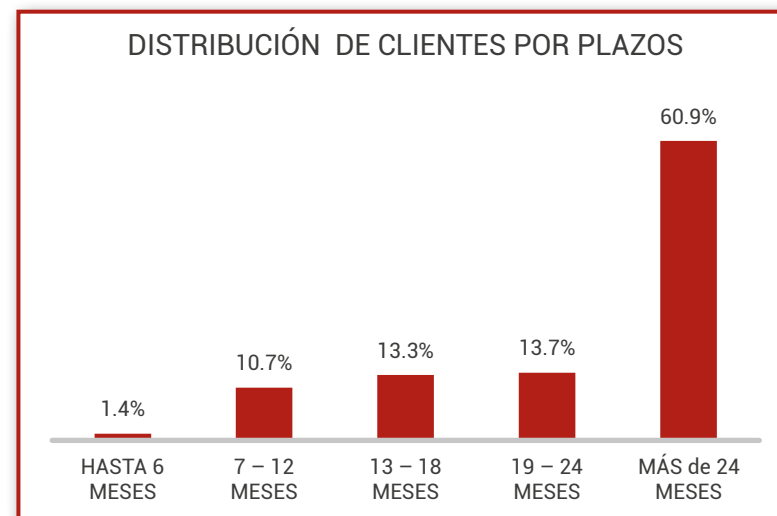
(Miles de dólares)



INSTITUCIONES DE MICROFINANZAS ASOCIADAS A REDPAMIF
DISTRIBUCIÓN DE CLIENTES Y CARTERA POR PLAZOS
 AL 30 de Junio 2022

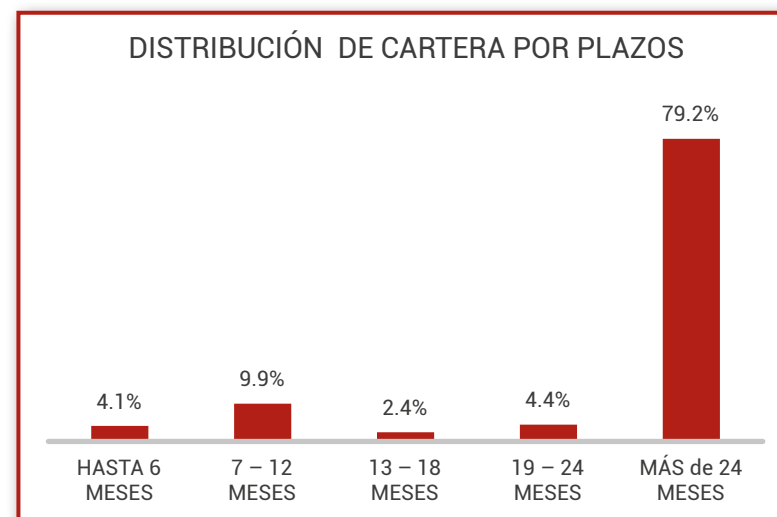
Clientes

INSTITUCIONES	HASTA 6 MESES	7 – 12 MESES	13 – 18 MESES	19 – 24 MESES	MÁS de 24 MESES	TOTAL
BANCO DELTA	47	175	931	1,200	18,687	21,040
CFE		16	150	650	3,337	4,153
FINANCIA CREDIT	430	95	18	52	167	762
MICROSERFIN	44	3,101	4,136	4,452	6,375	18,108
PROCAJA	131	1,760	1,181	275	813	4,160
TOTAL	652	5,147	6,416	6,629	29,379	48,223
	1.4%	10.7%	13.3%	13.7%	60.9%	100.0%



Cartera (Miles de dólares)

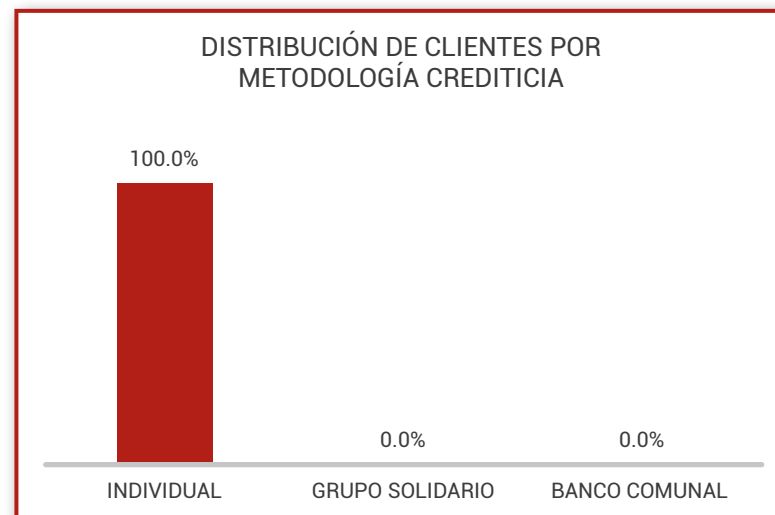
INSTITUCIONES	HASTA 6 MESES	7 – 12 MESES	13 – 18 MESES	19 – 24 MESES	MÁS de 24 MESES	TOTAL
BANCO DELTA	6,351.6	3,100.3	1,210.0	3,101.1	195,341.6	209,104.6
CFE		21.5	260.3	1,651.3	36,481.6	38,414.7
FINANCIA CREDIT	6,750.1	25,850.3	1,725.2	1,989.3	1,858.8	38,173.6
MICROSERFIN	43.6	2,038.1	3,477.3	7,037.6	17,666.8	30,263.3
PROCAJA	22.3	752.4	1,073.4	504.2	3,726.9	6,079.1
TOTAL	13,167.6	31,762.5	7,746.2	14,283.4	255,075.6	322,035.3
	4.1%	9.9%	2.4%	4.4%	79.2%	100.0%



INSTITUCIONES DE MICROFINANZAS ASOCIADAS A REDPAMIF
DISTRIBUCIÓN DE CLIENTES Y CARTERA POR METODOLOGÍA CREDITICIA
 AL 30 de Junio 2022

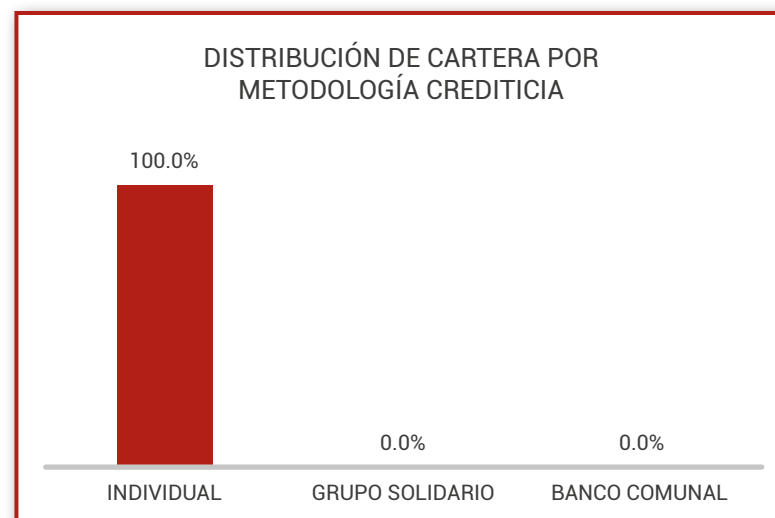
Clientes

INSTITUCIONES	INDIVIDUAL	GRUPO SOLIDARIO	BANCO COMUNAL	TOTAL
BANCO DELTA	21,040			21,040
CFE	4,153			4,153
COOP. DE S.M. JUAN XXIII	2,599			2,599
FINANCIA CREDIT	762			762
MICROSERFIN	18,108			18,108
PROCAJA	4,160			4,160
TOTAL	50,822	0.0	0.0	50,822
	100.0%	0.0%	0.0%	100.0%



Cartera (Miles de dólares)

INSTITUCIONES	INDIVIDUAL	GRUPO SOLIDARIO	BANCO COMUNAL	TOTAL
BANCO DELTA	209,104.6			209,104.6
CFE	38,414.7			38,414.7
COOP. DE S.M. JUAN XXIII	11,097.2			11,097.2
FINANCIA CREDIT	38,173.6			38,173.6
MICROSERFIN	30,263.3			30,263.3
PROCAJA	6,079.1			6,079.1
TOTAL	333,132.5	0.0	0.0	333,132.5
	100.0%	0.0%	0.0%	100.0%



INSTITUCIONES DE MICROFINANZAS ASOCIADAS A REDPAMIF
OTROS SERVICIOS FINANCIEROS Y NO FINANCIEROS
 AL 30 de Junio 2022

FINANCIAMIENTO VERDE / DISTRIBUCIÓN DE CLIENTES Y CARTERA

CLIENTES

INSTITUCIONES	PRODUCCIÓN AGROPECUARIA	TOTAL
MICROSERFIN	6,281	6,281
TOTAL	6,281 100.0%	6,281 100.0%

CARTERA (MILES DE DÓLARES)

INSTITUCIONES	PRODUCCIÓN AGROPECUARIA	TOTAL
MICROSERFIN	10,120.3	10,120.3
TOTAL	10,120.3 100.0%	10,120.3 100.0%

VIVIENDA / DISTRIBUCIÓN DE CLIENTES Y CARTERA

CLIENTES

INSTITUCIONES	MEJORA DE VIVIENDA	LEGALIZACIÓN/ COMPRA DE TERRENO	CONSTRUCCIÓN DE VIVIENDA	AGUA Y SANEAMIENTO	OTROS	TOTAL
BANCO DELTA					1,219	1,219
CFE	212					212
COOP. DE S.M. JUAN XXIII	66					66
FINANCIA CREDIT					5	5
MICROSERFIN	245					245
PROCAJA	563	37	250	12	52	914
TOTAL	1,086 40.8%	37 1.4%	250 9.4%	12 0.5%	1,276 48.0%	2,661 100.0%

CARTERA (MILES DE DÓLARES)

INSTITUCIONES	MEJORA DE VIVIENDA	LEGALIZACIÓN/ COMPRA DE TERRENO	CONSTRUCCIÓN DE VIVIENDA	AGUA Y SANEAMIENTO	OTROS	TOTAL
BANCO DELTA					14,725.9	14,725.9
CFE	2,619.6					2,619.6
COOP. DE S.M. JUAN XXIII	169.6					169.6
FINANCIA CREDIT					25.5	25.5
MICROSERFIN	421.7					421.7
PROCAJA	461.2	88.7	278.7	7.4	23.0	859.1
TOTAL	3,672.2 19.5%	88.7 0.5%	278.7 1.5%	7.4 0.0%	14,774.5 78.5%	18,821.5 100.0%

INSTITUCIONES DE MICROFINANZAS ASOCIADAS A REDPAMIF
OTROS SERVICIOS FINANCIEROS Y NO FINANCIEROS
 AL 30 de Junio 2022

AHORROS

INSTITUCIONES	NÚMERO DE AHORRANTES	NO. DE CUENTAS DE AHORRO	SALDO DE AHORROS (USD)
AHORROS VOLUNTARIOS A LA VISTA			
BANCO DELTA	7,730	8,754	62,016,926
COOP. DE S.M. JUAN XXIII		13,532	8,757,774
TOTAL	7,730	22,286	70,774,700
AHORROS VOLUNTARIOS A PLAZO			
BANCO DELTA	172	1,001	142,841,612
COOP. DE S.M. JUAN XXIII		21	882,300
TOTAL	172	1,022	143,723,912

MICROSEGUROS

INSTITUCIONES	NÚMERO DE PÓLIZAS VENDIDAS	MONTO DE PÓLIZAS VENDIDAS (USD)	NÚMERO DE SINIESTROS	MONTO PAGADO EN SINIESTROS (USD)	TASA DE SINIESTRALIDAD
SEGUROS VOLUNTARIOS					
SEGURO POR ENFERMEDAD					
MICROSERFIN	1,883	37,780	0	0	0.0%
TOTAL	1,883	37,780	0	0	0.0%
SEGURO FUNENARIO					
MICROSERFIN	3,899	241,324	1	600	0.2%
TOTAL	3,899	241,324	1	600	0.2%
OTROS SEGUROS					
MICROSERFIN	4,542	98,161	35	223	0.2%
TOTAL	4,542	98,161	35	223	0.2%



REPÚBLICA DOMINICANA

RED DOMINICANA DE MICROFINANZAS (REDOMIF)

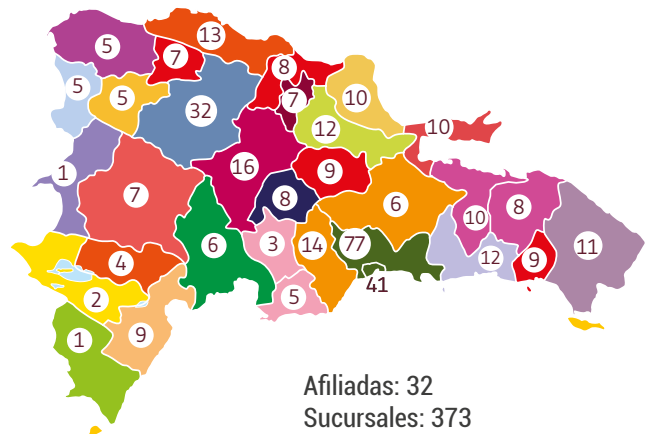
La Asociación sin fines de lucro Red Dominicana de Microfinanzas REDOMIF, fue constituida en Asamblea General el 19 de Noviembre del 2008. Actualmente está conformada por 28 instituciones y 4 aliados estratégicos. En esta edición, de las 28 instituciones reportaron 18 instituciones que en conjunto atienden a 607,794 clientes, de los cuales el 56.1% son mujeres. Dichas instituciones disponen de una cartera de USD 868.2 millones de los cuales el 30.6% está colocado en el sector rural.

MISIÓN

Otorgar a sus aliados, servicio y soluciones de calidad que ayuden a su desempeño incorporando valor en beneficio para sus clientes y asociados.

VISIÓN

Ser la representante de las Microfinanzas en República Dominicana y en la región, para mantener los principios y valores de la industria, fomentando y apoyando el desarrollo de la inclusión financiera de los sectores desfavorecidos del país y de la región.



Presidente de la Red: Lic. Mariano Frontera.

Director Ejecutivo: Lic. María del Pilar Ramos.

Correo electrónico: mariadelpilar.ramos80@gmail.com

Página web: www.redomif.org.do

Teléfono: (809) 549 - 5316

Dirección de Oficina: Av. Ortega y Gasset # 49, Centro Capacitación ADOPEM (frente al Centro Olímpico), Santo Domingo.

Directorio

Asociación para el Desarrollo de la Provincia Espaillat, Inc. (ADEPE)

Ciudad Sede: Espaillat
 Dirección: Calle Presidente Vasquez No. 28 (Altos), Moca, Provincia Espaillat.
 Teléfono: (809) 578-2811
 Página Web: www.adepe.org.do
 Correo Electrónico: adepe@codetel.net.do
 Director Ejecutivo/Gte. General: Dorca Barcácel
 No. Sucursal: 1



Asociación Dominicana para el Desarrollo de la Mujer (ADOPEM ONG)

Ciudad Sede: Distrito Nacional
 Dirección: Otega y Gasset No.48, frente al Centro Olímpico Juan Pablo Duarte, Santo Domingo, D.N.
 Teléfono: (809) 563-0926
 Página Web: www.adopem.org.do
 Correo Electrónico: capaci.adopem@adopem.org.do
 Director Ejecutivo/Gte. General: Mercedes Canalda de Beras-Goico
 No. Sucursal: 9



Agencia Francesa (AFD)

Ciudad Sede: Distrito Nacional
 Dirección: Avenida Gustavo Mejía Ricart No. 98 Esq. Abraham Lincoln, Edificio Corporativo 2010, Local 201, Ens. Plantini, BP 285-7
 Teléfono: (809) 547 -1289
 Página Web: www.afd.fr/fr
 Correo Electrónico: afddsaintdomingue@adf.fr
 Director Ejecutivo/Gte. General: Sandra Kassab
 No. Sucursal: 1



Asociación de Instituciones Rurales de Ahorro y Crédito (AIRAC)

Ciudad Sede: Distrito Nacional
 Dirección: Calle Aristides Fiallo Cabral 256, zona universitaria.
 Teléfono: (809) 686-2229
 Página Web: www.airac.org.do
 Correo Electrónico: v.r.geraldo@airac.org
 virgiliogerardo@hotmail.com
 Director Ejecutivo/Gte. General: Virgilio Gerardo
 No. Afiliadas: 17



Asociación La Nacional de Ahorros y Préstamos (ALNAP)

Ciudad Sede: Distrito Nacional
 Dirección: Ave. 27 de Febrero Esq. Tiradentes
 Teléfono: (809) 688-6631
 Página Web: www.alnap.com.do
 Correo Electrónico: gzuluaga@asociacionlanacional.com.do
 Director Ejecutivo/Gte. General: Gustavo Zuluaga
 No. Sucursal: 52



Asociación Esperanza Internacional (ASOCIACIÓN ESPERANZA)

Ciudad Sede: Santo Domingo
 Dirección: Calle Frank Felix Miranda #1 Ensanche Naco, Santo Domingo
 Teléfono: (809) 450-0333
 Página Web: www.esperanza.org
 Correo Electrónico: alex@esperanza.org
 Director Ejecutivo/Gte. General: Alexandra Núñez
 No. Sucursal: 9



Banco Múltiple Activo Dominicana, S.A. (BANCO ACTIVO)

Ciudad Sede: Santo Domingo
 Dirección: Ave. Winston Churchill, Plaza las Palmeras, Ensanche Evaristo Morales.
 Teléfono: (809) 946-2220
 Página Web: www.bancoactivo.com.do
 Correo Electrónico: jperez@bancoactivo.com.do
 Director Ejecutivo/Gte. General: Jennifer Pérez
 No. Sucursal: 5



Banco Múltiple Ademi, S.A. (BANCO ADEMI)

Ciudad Sede: Santo Domingo
 Dirección: Avenida Pedro Henríquez Ureña No. 78, La Esperilla, Distrito Nacional, Santo Domingo.
 Teléfono: (809) 683-0203
 Página Web: www.bancoademi.com.do
 Correo Electrónico: grondon@bancoademi.com.do
 Director Ejecutivo/Gte. General: Guillermo Rondón
 No. Sucursal: 74



Desempeño Social: Evaluación Smart 2020;
 Certificación Protección al Cliente 2020

Directorio

Banco de Ahorro y Crédito ADOPEM, S. A. (BANCO ADOPEM)

Ciudad Sede: Santo Domingo
 Dirección: Calle Heriberto Pieter No.12, Ensanche Naco, Distrito Nacional, Sto. Domingo (809) 563-9003
 Teléfono: (809) 563-9003
 Página Web: www.bancoadopem.com.do
 Correo Electrónico: m.canalda@adopem.com.do
 Director Ejecutivo/Gte. General: Mercedes Canalda de Beras-Goico
 No. Sucursal: 70

Desempeño Social: SPI4 2021; Calificación Social 2021; Evaluación Smart 2020; Certificación Protección al Cliente 2022



Banco de Ahorro y Crédito FONDESA S.A. (BANFONDESA)

Ciudad Sede: Santiago
 Dirección: Calle Restauracion # 127, Esq. Jácuba, Santiago de los Caballeros (809) 226-3333
 Teléfono: (809) 226-3333
 Página Web: www.banfondesa.com.do
 Correo Electrónico: reynac@banfondesa.com.do
 Director Ejecutivo/Gte. General: Cristian Reyna
 No. Sucursal: 58



BIDLAB

Ciudad Sede: Santo Domingo
 Dirección: Calle San Luis F. Thomen Esquina Winston Churchill Torre BHD, piso 10 (809) 562-6400
 Teléfono: (809) 562-6400
 Página Web: www.iabd.org
 Correo Electrónico: smeldy@iadb.org
 Director Ejecutivo/Gte. General: Smeldy Ramírez
 No. Sucursal: 1



Centro Dominicano de Desarrollo, Inc. (CDD)

Ciudad Sede: Santo Domingo
 Dirección: Ave. Isabel Aguiar, Esq. Ave. Las Palmas, Edificio. B-2, Local B-3, Tercer Nivel, Herrera (809) 560-3191
 Teléfono: (809) 560-3191
 Página Web: www.cdd.org.do
 Correo Electrónico: gcaraballo@coop-cdd.com
 Director Ejecutivo/Gte. General: Gladys Caraballo
 No. Sucursal: 4



Fundación Codespa (CODESPA)

Ciudad Sede: Santo Domingo
 Dirección: C/Mahatma Gandhi, 206, Apto 301, Gazcue, Santo Domingo, D.N. (809) 688-0004
 Teléfono: (809) 688-0004
 Página Web: www.codespa.org
 Correo Electrónico: cfernandez@codespa.org
 Director Ejecutivo/Gte. General: José González
 No. Sucursal: 1



Cooperativa de Servicios Adepe, Inc. (COOP-ADEPE)

Ciudad Sede: Espailat
 Dirección: Calle Presidente Vásquez No 30, esquina Calle Colón, Moca. (809) 578-6060
 Teléfono: (809) 578-6060
 Página Web: www.coopadepe.com
 Correo Electrónico: gendry.delarosa@coopadepe.com
 Director Ejecutivo/Gte. General: Gendry de la Rosa
 No. Sucursal: 5



Cooperativa de Ahorro, Crédito y Servicios Múltiples ASPIRE (COOP-ASPIRE)

Ciudad Sede: Santo Domingo
 Dirección: Av. 27 de Febrero Esquina Federico Geraldino, Edificio Coopaspire No. 263. (809) 688-5101
 Teléfono: (809) 688-5101
 Página Web: www.coopaspire.com
 Correo Electrónico: lrosario@coopaspire.com.do
 Director Ejecutivo/Gte. General: Luis Rosario
 No. Sucursal: 27

Desempeño Social: SPI4 2020; Evaluación Smart 2022



Cooperativa de Ahorros, Créditos y Servicios Múltiples CDD, INC. (COOP-CDD)

Ciudad Sede: Santo Domingo
 Dirección: Av. Isabel Aguiar No. 98, Herrera, Santo Domingo Oeste (809) 561-9544; 560-3191
 Teléfono: (809) 561-9544; 560-3191
 Página Web: www.coop-cdd.com
 Correo Electrónico: gcaraballo@coop-cdd.com
 Director Ejecutivo/Gte. General: Gladys Caraballo
 No. Sucursal: 4



Directorio

Cooperativa de Ahorro y Crédito del Fondo Ecu­mé­ni­co de Préstamos de la República Dominicana (COOP-ECLOF)

Ciudad Sede: Distrito Nacional
 Dirección: Calle Alberto Peguero # 103 Miraflores, Distrito Nacional
 Teléfono: (809) 333-5273
 Página Web: www.coopeclof.com
 Correo Electrónico: wjimenez@coopeclof.com
 Director Ejecutivo/Gte. General: William Jiménez
 No. Sucursal: 12

Desempeño Social: Balance Social Cooperativo 2021



Cooperativa Familiar de Servicios Múltiples "Eladio Félix (Vívito)" (COOPFELAFEVI)

Ciudad Sede: Barahona
 Dirección: Centro Comercial Kennedy, Local 114, Ave. John F. Kennedy, Km. 7 1/2, Los Prados
 Teléfono: (809) 567-4777
 Página Web: www.coopfelafevi.com
 Director Ejecutivo/Gte. General: Max Méndez
 No. Sucursal: 5



COOPFELAFEVI, INC.

Banco BHD León, Unidad de Microfinanzas Crédito Amigo (CRÉDITO AMIGO-BHD)

Ciudad Sede: Distrito Nacional
 Dirección: Calle Luis F. Thomen Esq. Winston Churchill
 Teléfono: (809) 243-5000
 Página Web: www.bhdleon.com.do
 Correo Electrónico: adrian_guzman@bhd.com.do
 Director Ejecutivo/Gte. General: Adrián Guzmán
 No. Sucursal: 2



Fondo Ecu­mé­ni­co de Préstamos de la República Dominicana (ECLOF)

Ciudad Sede: Santo Domingo
 Dirección: Calle Alberto Peguero No.103 Urb. Miraflores, Santo Domingo, D.N.
 Teléfono: (809) 333-5273
 Página Web: www.eclof.org.do
 Correo Electrónico: wjimenez@coopeclof.com
 Director Ejecutivo/Gte. General: William Jiménez
 No. Sucursal: 9



Fundación Dominicana de Desarrollo, Inc. (FDD)

Ciudad Sede: Santo Domingo
 Dirección: Calle Las Mercedes #4, Casa de las Gárgolas, Zona Colonial, Santo Domingo
 Teléfono: (809) 338-8101
 Página Web: www.fdd.org.do
 Correo Electrónico: mfrontera@fdd.org.do
 Director Ejecutivo/Gte. General: Mariano Frontera
 No. Sucursal: 14



Banco Fihogar, S.A. (FIHOGAR)

Ciudad Sede: Santo Domingo
 Dirección: Ave. San Martín 252, Edificio Santanita, Ensanche La Fe, Santo Domingo, D.N.
 Teléfono: (809) 566-2187
 Página Web: www.fihogar.com
 Correo Electrónico: amunoz@fihogar.com
 Director Ejecutivo/Gte. General: Alan Muñoz
 No. Sucursal: 8



Fondo Cooperativo para el Desarrollo Agroempresarial (FONDAGRO)

Ciudad Sede: Santo Domingo
 Dirección: Calle Euclides Morillo, No. 51, Arroyo Hondo, Santo Domingo
 Teléfono: (809) 683-0972; 563-6178
 Página Web: www.fondagro.org.do
 Correo Electrónico: o.paulino@fondagro.do
 Director Ejecutivo/Gte. General: Odalis Paulino
 No. Sucursal: 3



Fondo para el Desarrollo de Santiago (FONDESA)

Ciudad Sede: Santiago
 Dirección: C/ Restauración #156
 Teléfono: (809) 734-9000
 Página Web: www.fondesa.org
 Director Ejecutivo/Gte. General: Yudelka Flores
 No. Sucursal: 1



Directorio

FondoMicro (FONDOMICRO)

Ciudad Sede: Santo Domingo
 Dirección: Ave. Bolívar No. 235, Ens. La Julia
 Teléfono: (809) 534-8141; 855-6312
 Página Web: www.fondomicro.org
 Correo Electrónico: mortiz@fondomicro.org
 Director Ejecutivo/Gte. General: Marina Ortiz
 No. Sucursal: 1



Fundación APEC de Crédito Educativo (FUNDAPEC)

Ciudad Sede: Santo Domingo
 Dirección: Ave. Bolívar Esq. Socorro Sánchez, Gazcue.
 Teléfono: (809) 689-4171
 Página Web: www.fundapec.edu.do
 Correo Electrónico: rbrito@fundapec.edu.do
 Director Ejecutivo/Gte. General: Regla Brito
 No. Sucursal: 3



Desempeño Social: SPI4 2020

Fundación Hábitat para la Humanidad, Inc. (HABITAT PARA LA HUMANIDAD)

Ciudad Sede: Santo Domingo
 Dirección: Calle Pidrigo No. 58 El Millón.
 Teléfono: (809) 547-2091
 Página Web: www.habitatdominicana.org
 Correo Electrónico: jmendoza@habitatdominicana.org
 Director Ejecutivo/Gte. General: Juan Mendoza
 No. Sucursal: 1



Motor Crédito Banco de Ahorro y Crédito, S.A. (MOTOR CRÉDITO)

Ciudad Sede: Distrito Nacional
 Dirección: Ave. Lincoln 1056, Edificio Ambar
 Teléfono: (809) 540-3900
 Página Web: www.motorcredito.com.do
 Correo Electrónico: r.rodriguez@motorcredito.com.do
 Director Ejecutivo/Gte. General: Rosalía Rodríguez
 No. Sucursal: 1



Mujeres en Desarrollo Dominicana, Inc. (MUDE)

Ciudad Sede: Santo Domingo
 Dirección: Calle Juan Tomás Mejía y Cotes No. 2, Esq. Paseo Las Palmas, Arroyo Hondo, Santo Domingo
 Teléfono: (809) 563-8111
 Página Web: www.mude.org.do
 Correo Electrónico: RALVAREZ@MUDE.ORG.DO
 Director Ejecutivo/Gte. General: Rosa Rita Alvarez
 No. Sucursal: 4



Nordestana Corporaciones de Crédito (NORPRESA)

Ciudad Sede: Duarte
 Dirección: Calle San Francisco Esq. Mella, No. 49, Centro Ciudad, SFM
 Teléfono: (809) 588-2047
 Página Web: www.nordestana.net
 Correo Electrónico: laura.rodriguez@nordestana.com
 Director Ejecutivo/Gte. General: Laura Rodríguez
 No. Sucursal: 24



Fundación Sur Futuro, Inc. (SURFUTURO)

Ciudad Sede: Santo Domingo
 Dirección: 27 de febrero esquina Abraham Lincoln, Unicentro Plaza, tercer nivel. Santo Domingo
 Teléfono: (809) 472-0611
 Página Web: www.surfuturo.org
 Correo Electrónico: kmejia@surfuturo.org
 Director Ejecutivo/Gte. General: Kathia Mejía
 No. Sucursal: 2



Fundación VisionFund (VISIONFUND RD)

Ciudad Sede: Distrito Nacional
 Dirección: Lea de Castro 205, Gazcue.
 Teléfono: (809) 221-0402
 Página Web: www.visionfundrd.org
 Correo Electrónico: eduardo_gutierrez@visionfund.org
 Director Ejecutivo/Gte. General: Eduardo Gutiérrez
 No. Sucursal: 9



RED DOMINICANA DE MICROFINANZAS
DATOS GENERALES INSTITUCIONALES
 AL 30 de Junio 2022

CONCEPTO	ALNAP	ASOCIACIÓN ESPERANZA	BANCO ADEMI	BANCO ADOPEM	BANFONDESA	COOP-ASPIRE	COOP-CDD	COOP-ECLOF	COOPFELAFEVI
INFORMACIÓN DE PERSONAL									
Total de Empleados	74	88	1,529	1321	983	476	37	230	41
Mujeres	9	61	732	559	478	226	20	106	25
Hombres	65	27	797	762	505	250	17	124	16
Número de Oficiales de Crédito	63	28	552	623	407	166	13	102	6
Mujeres	6	13	115	31	53	41	1	28	0
Hombres	57	15	437	592	354	125	12	74	6
Oficiales Crédito al Total de Empleados	85.1%	31.8%	36.1%	47.2%	41.4%	34.9%	35.1%	44.4%	14.6%
INDICADORES DE GÉNERO									
Clientes Mujeres/Clientes Totales	45.5%	76.0%	49.8%	65.9%	48.5%	59.4%	69.3%	74.2%	43.5%
Cartera Mujeres/Cartera Total	37.0%	63.9%	38.2%	66.7%	42.0%	54.6%	63.1%	69.8%	38.6%
PARTICIPACIÓN RURAL									
Cartera Rural/Cartera Total	54.5%	58.7%	20.0%	41.0%	73.4%	58.7%	12.0%	20.0%	
Clientes Rurales/Clientes Totales	54.5%	58.7%	20.0%	41.7%	74.0%	58.7%	12.0%	20.0%	

RED DOMINICANA DE MICROFINANZAS
DATOS GENERALES INSTITUCIONALES
 AL 30 de Junio 2022

CONCEPTO	CRÉDITO AMIGO - BHD	FDD	FONDAGRO	FUNDAPEC	MOTOR CRÉDITO	MUDE	NORPRESA	SURFUTURO	VISIONFUND
INFORMACIÓN DE PERSONAL									
Total de Empleados	76	205	15	78	174	65	283	13	115
Mujeres	35	78	11	52	88	40	125	3	47
Hombres	41	127	4	26	86	25	158	10	68
Número de Oficiales de Crédito	66	84	3	5	30	12	100	8	52
Mujeres	28	8	2	4	16	3	1	0	5
Hombres	38	76	1	1	14	9	99	8	47
Oficiales Crédito al Total de Empleados	86.8%	41.0%	20.0%	6.4%	17.2%	18.5%	35.3%	61.5%	45.2%
INDICADORES DE GÉNERO									
Clientes Mujeres/Clientes Totales	49.8%	60.1%	15.4%	60.8%	38.2%	71.4%	56.1%	48.0%	59.1%
Cartera Mujeres/Cartera Total	39.8%	59.8%	15.0%	59.4%	33.0%	68.6%	51.7%	44.3%	58.2%
PARTICIPACIÓN RURAL									
Cartera Rural/Cartera Total		43.8%	64.0%	0.0%		23.7%	30.8%	70.0%	41.4%
Clientes Rurales/Clientes Totales		43.8%	66.9%	0.0%		23.7%	36.9%	70.0%	39.4%

RED DOMINICANA DE MICROFINANZAS
DATOS GENERALES INSTITUCIONALES
 AL 30 de Junio 2022

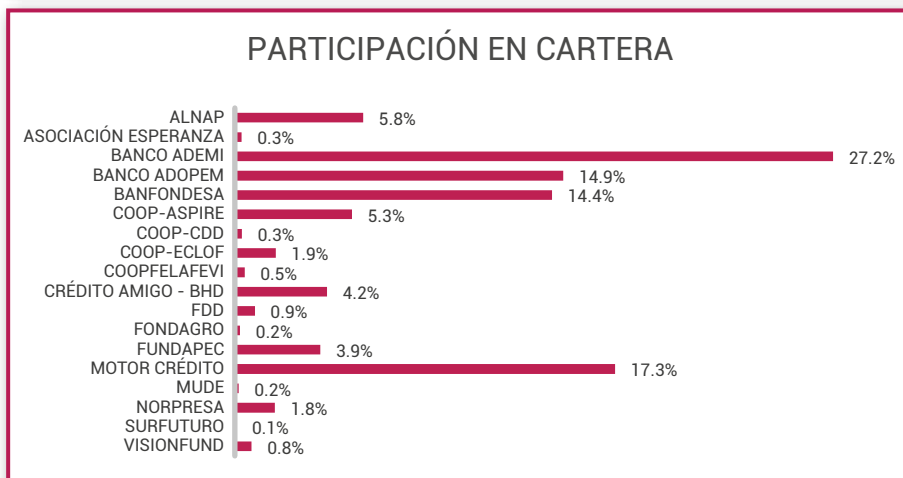
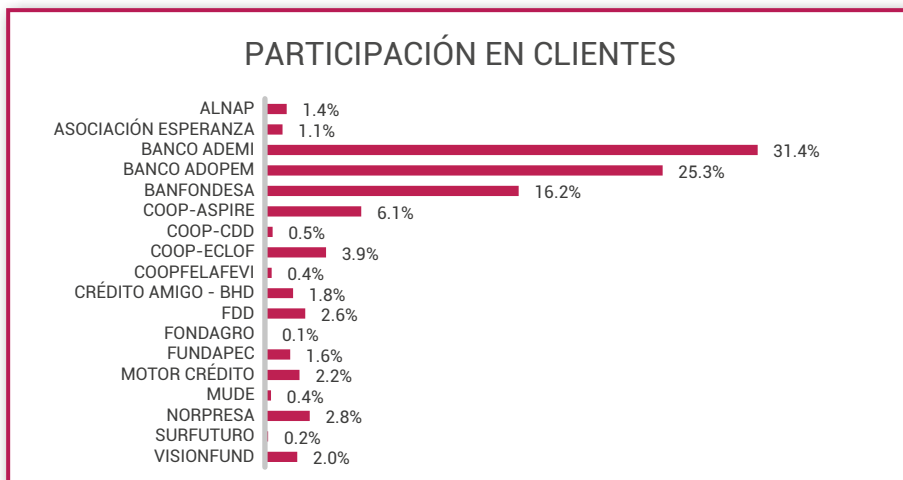
CONCEPTO	ALNAP	ASOCIACIÓN ESPERANZA	BANCO ADEMI	BANCO ADOPEM	BANFONDESA	COOP-ASPIRE	COOP-CDD	COOP-ECLOF	COOPFELAFEVI
INDICADORES DE ESCALA									
Préstamo Promedio (USD)	6,023.6	400.7	1,237.3	842.1	1,273.9	1,240.9	960.4	686.1	1,517.7
Número de Clientes/Oficial de Crédito	133	242	345	247	241	225	227	232	431
Cartera por Oficial de Crédito	803,714	97,091	427,253	207,965	307,475	278,814	217,926	158,985	654,625
INDICADORES DE DESEMPEÑO FINANCIERO									
Cartera de préstamos / Total de activos		75.6%	73.7%	79.6%	77.9%	79.3%	82.0%	95.4%	46.4%
Costo por Cliente		106.6	150.2	84.7	128.5	94.2	128.4	108.0	84.1
Cartera en riesgo mayor a 30 días	8.4%	7.6%	8.4%	2.2%	2.1%	11.9%	5.1%	5.3%	30.8%
Patrimonio/Activo total		77.6%	18.8%	33.3%	17.3%	30.4%	28.0%	43.7%	22.8%
Ratio de gastos operativos		27.1%	12.1%	10.1%	9.8%	7.8%	13.0%	15.7%	5.5%
INDICADORES DE DESEMPEÑO SOCIAL									
Crédito promedio nacional	71.0%	4.7%	14.5%	9.9%	14.9%	14.5%	11.0%	8.0%	17.8%
Ratio de retención de clientes	96.0%	88.0%	89.7%	91.2%	83.5%	89.8%	88.4%	96.7%	88.8%
Índice de eficiencia social		28.9	18.2	8.5	12.6	7.3	17.2	17.0	4.7

RED DOMINICANA DE MICROFINANZAS
DATOS GENERALES INSTITUCIONALES
 AL 30 de Junio 2022

CONCEPTO	CRÉDITO AMIGO - BHD	FDD	FONDAGRO	FUNDAPEC	MOTOR CRÉDITO	MUDE	NORPRESA	SURFUTURO	VISIONFUND
INDICADORES DE ESCALA									
Préstamo Promedio (USD)	3,357.5	511.5	4,176.5	3,464.7	11,183.6	657.1	918.4	522.2	535.0
Número de Clientes/Oficial de Crédito	164	185	171	1,950	447	199	173	160	239
Cartera por Oficial de Crédito	550,876	94,679	714,177	6,756,236	5,000,171	130,864	158,531	83,678	128,008
INDICADORES DE DESEMPEÑO FINANCIERO									
Cartera de préstamos / Total de activos		79.7%	26.7%	81.0%	83.3%	85.2%	86.5%	95.3%	94.4%
Costo por Cliente	161.5	97.6	622.6	322.7	319.4	258.8	100.2	47.1	91.4
Cartera en riesgo mayor a 30 días	4.3%	5.1%	29.8%	1.7%	5.6%	14.3%	7.6%	42.7%	4.3%
Patrimonio/Activo total		52.5%	-10.0%	69.1%	26.6%	43.2%	22.0%	67.4%	31.0%
Ratio de gastos operativos	5.0%	19.7%	14.9%	9.7%	2.9%	40.6%	10.9%	9.0%	27.1%
INDICADORES DE DESEMPEÑO SOCIAL									
Crédito promedio nacional	39.0%	6.0%	48.9%	40.6%	131.0%	7.7%	10.8%	6.1%	6.3%
Ratio de retención de clientes	88.0%	85.6%	96.0%	81.1%		88.1%	94.8%	91.8%	68.8%
Índice de eficiencia social	7.8	19.2	92.8	31.4	9.1	105.0	10.9	4.3	24.8

INSTITUCIONES DE MICROFINANZAS ASOCIADAS A REDOMIF
DATOS DE CARTERA Y CLIENTES
 AL 30 de Junio 2022

INSTITUCIONES	SEDE	AGENCIAS	CLIENTES	CARTERA (MILES USD)	
ALNAP	Santo Domingo	52	8,406	50,634.0	5.8%
ASOCIACIÓN ESPERANZA	Santo Domingo	9	6,784	2,718.5	0.3%
BANCO ADEMI	Santo Domingo	74	190,611	235,843.7	27.2%
BANCO ADOPEM	Distrito Nacional	70	153,860	129,562.5	14.9%
BANFONDESA	Santiago	58	98,233	125,142.3	14.4%
COOP-ASPIRE	Santo Domingo	27	37,297	46,283.1	5.3%
COOP-CDD	Santo Domingo	4	2,950	2,833.0	0.3%
COOP-ECLOF	Distrito Nacional	12	23,635	16,216.5	1.9%
COOPFELAFEVI	Barahona	5	2,588	3,927.8	0.5%
CRÉDITO AMIGO - BHD	Distrito Nacional	2	10,829	36,357.8	4.2%
FDD	Santo Domingo	14	15,550	7,953.0	0.9%
FONDAGRO	Santo Domingo	3	513	2,142.5	0.2%
FUNDAPEC	Santo Domingo	3	9,750	33,781.2	3.9%
MOTOR CRÉDITO	Santo Domingo	1	13,413	150,005.1	17.3%
MUDE	Santo Domingo	4	2,390	1,570.4	0.2%
NORPRESA	Duarte	24	17,262	15,853.1	1.8%
SURFUTURO	Santo Domingo	2	1,282	669.4	0.1%
VISIONFUND	Santo Domingo	9	12,441	6,656.4	0.8%
TOTAL		373	607,794	868,150.3	100.0%

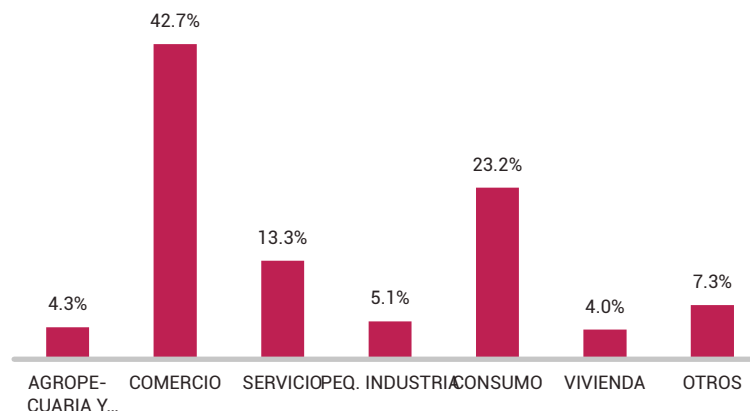


INSTITUCIONES DE MICROFINANZAS ASOCIADAS A REDOMIF
DISTRIBUCIÓN DE CLIENTES Y CARTERA POR ACTIVIDAD ECONÓMICA
 AL 30 de Junio 2022

Clientes

INSTITUCIONES	AGROPECUARIO Y FORESTAL	COMERCIO	SERVICIO	PEQ. INDUSTRIA	CONSUMO	VIVIENDA	OTROS	TOTAL
ALNAP	262	5,192	1,126	433	1,233	93	67	8,406
ASOCIACIÓN ESPERANZA	561	5,517	549	94	2	61		6,784
BANCO ADEMI	10,416	60,526	28,206	7,425	42,594	590	40,854	190,611
BANCO ADOPEM	7,021	120,300	14,924	203	1,661	9,751		153,860
BANFONDESA	4,501	15,884	9,519	885	65,486	1,191	767	98,233
COOP-ASPIRE		10,702	2,881	20,849	392	2,473		37,297
COOP-CDD		1,504	619	89	531	207		2,950
COOP-ECLOF	30	12,473	6,637		50	4,307	138	23,635
COOPFELAFEVI	6	143			301	57	2,081	2,588
CRÉDITO AMIGO - BHD	3	6,186	29		4,447	164		10,829
FDD	857	5,248	3,931	211	1,506	3,797		15,550
FONDAGRO	196	39	5	3	248	22		513
FUNDAPEC					9,750			9,750
MOTOR CRÉDITO	134	328	149	66	12,661	75		13,413
MUDE	157	1,925	140	37	61	70		2,390
NORPRESA	871	4,289	10,077	634	178	492	721	17,262
SURFUTURO	191	647	431	13				1,282
VISIONFUND	1,138	8,529	1,853	9	12	900		12,441
TOTAL	26,344	259,432	81,076	30,951	141,113	24,250	44,628	607,794
	4.3%	42.7%	13.3%	5.1%	23.2%	4.0%	7.3%	100.0%

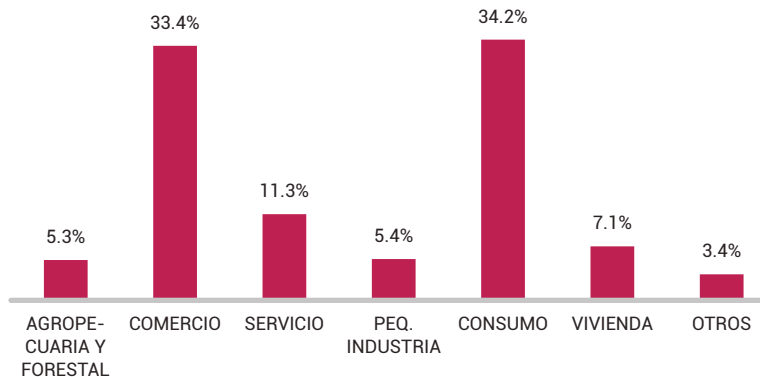
DISTRIBUCIÓN DE CLIENTES POR ACTIVIDAD ECONÓMICA



Cartera (Miles de dólares)

INSTITUCIONES	AGROPECUARIO Y FORESTAL	COMERCIO	SERVICIO	PEQ. INDUSTRIA	CONSUMO	VIVIENDA	OTROS	TOTAL
ALNAP	1,230.8	33,696.6	5,961.5	2,591.7	6,109.8	526.8	516.9	50,634.0
ASOCIACIÓN ESPERANZA	206.7	1,771.0	680.1	39.4	0.9	20.5		2,718.5
BANCO ADEMI	20,378.5	77,236.5	35,425.0	15,229.8	47,468.9	18,212.2	21,892.7	235,843.7
BANCO ADOPEM	6,302.3	89,391.5	15,387.9	279.9	2,223.9	15,976.9		129,562.5
BANFONDESA	10,491.9	25,660.3	21,119.6	1,445.4	62,765.7	2,193.6	1,465.8	125,142.3
COOP-ASPIRE		12,144.9	2,864.3	25,345.5	567.6	5,360.8		46,283.1
COOP-CDD		1,444.9	594.9	85.0	509.9	198.3		2,833.0
COOP-ECLOF	32.2	7,581.5	1,917.1		17.6	5,973.1	695.0	16,216.5
COOPFELAFEVI	20.3	388.3			667.1	266.0	2,586.0	3,927.8
CRÉDITO AMIGO - BHD	72.7	20,665.0	55.1		9,788.9	5,776.1		36,357.8
FDD	608.0	2,882.1	2,266.6	140.6	343.8	1,711.9		7,953.0
FONDAGRO	1,310.2	57.7	7.9	12.2	718.7	35.9		2,142.5
FUNDAPEC					33,781.2			33,781.2
MOTOR CRÉDITO	3,688.7	6,568.5	3,990.6	1,134.6	131,394.9	3,227.8		150,005.1
MUDE	64.8	1,325.7	86.0	14.7	32.1	47.1		1,570.4
NORPRESA	732.9	4,354.5	6,743.5	759.7	177.8	696.4	2,388.2	15,853.1
SURFUTURO	143.3	370.2	151.3	4.7				669.4
VISIONFUND	506.6	4,113.7	843.4	11.0	1.2	1,180.5		6,656.4
TOTAL	45,790.0	289,652.7	98,095.0	47,094.2	296,570.0	61,403.8	29,544.6	868,150.3
	5.3%	33.4%	11.3%	5.4%	34.2%	7.1%	3.4%	100.0%

DISTRIBUCIÓN DE CARTERA POR ACTIVIDAD ECONÓMICA



INSTITUCIONES DE MICROFINANZAS ASOCIADAS A REDOMIF
DISTRIBUCIÓN DE CLIENTES POR DEPARTAMENTO
 AL 30 de Junio 2022

DEPARTAMENTOS	ALNAP	ASOCIACIÓN ESPERANZA	BANCO ADEMI	BANCO ADOPEM	BANFONDESA	COOP-ASPIRE	COOP-CDD	COOP-ECLOF	COOPFELAFEVI
Azua			3,717	6,248		1,203			
Bahoruco			2,141	2,609		33			
Barahona			4,243	4,330		16			1,924
Dajabón	138		1,408	1,432	2,983	1			
Distrito Nacional	1,941	16	19,669	17,112		2,319		3,472	558
Duarte			3,807	4,058	3,727	33			
El Seibo	167		3,047	2,394	746	547			
Elías Piña			323	1,335		13			
Españat			2,278	3,965	4,436	13			
Hato Mayor	316	930	4,019	3,253	1,500	1,025			
Independencia			390	1,407		4			
La Altagracia	530		7,812	1,860	4,398	502			1
La Romana	263	505	6,065	2,479	2,172	2,288		673	
La Vega			10,778	7,145	7,781	652			
María Trinidad Sánchez			4,186	2,400	3,642	13			
Monseñor Nouel			3,014	1,954	3,141	962			
Monte Cristi	86		837	905	3,737	2			
Monte Plata	254		4,923	6,798		46			
Pedernales			95	1,204		4			
Peravia			6,538	5,555	2,465	30			
Puerto Plata	128	549	3,071	936	7,781	652			
Salcedo			2,335	1,779	1,461	8			
Samaná		857	3,466	916	6,540	14			
San Cristobal			15,503	11,820	2,567	6,164		3,753	
San José de Ocoa	12		2,876	2,065		5			
San Juan			6,311	4,773	1,505	930			
San Pedro de Macorís	352	1,142	6,611	4,579	1,848	3,946		1,125	
Sánchez Ramírez			3,202	1,427	5,668	4	355		
Santiago	373		18,068	6,657	20,182	968			
Santiago Rodríguez	108		2,355	1,288	923	1			
Santo Domingo	3,353	2,785	33,428	37,653	6,028	14,891	2,595	14,612	105
Valverde	385		4,095	1,524	3,002	8			
TOTAL	8,406	6,784	190,611	153,860	98,233	37,297	2,950	23,635	2,588

Continuación

INSTITUCIONES DE MICROFINANZAS ASOCIADAS A REDOMIF
DISTRIBUCIÓN DE CLIENTES POR DEPARTAMENTO
 AL 30 de Junio 2022

DEPARTAMENTOS	CRÉDITO AMIGO - BHD	FDD	FONDAGRO	FUNDAPEC	MOTOR CRÉDITO	MUDE	NORPRESA	SURFUTURO	VISIONFUND	TOTAL	
Azua				80	46			870	1,633	13,797	2.3%
Bahoruco				65	23	141		412	1,789	7,213	1.2%
Barahona				198	79	398			1,566	12,754	2.1%
Dajabón				17	26					6,005	1.0%
Distrito Nacional	7,191	871	294	2,434	5,352	3	8		1,522	62,762	10.3%
Duarte		1,651		109	54		3,763			17,202	2.8%
El Seibo				68	23				1,134	8,126	1.3%
Elías Piña				27	10					1,708	0.3%
Españat				79	53	1	1,399			12,224	2.0%
Hato Mayor				87	32					11,162	1.8%
Independencia				22	11	22			693	2,549	0.4%
La Altagracia				187	414					15,704	2.6%
La Romana	299			250	131					15,125	2.5%
La Vega	240	2,329		196	218		1,131			30,470	5.0%
María Trinidad Sánchez		455		75	49		2,894			13,714	2.3%
Monseñor Nouel		2,333		78	92	1	1,620			13,195	2.2%
Monte Cristi				26	48					5,641	0.9%
Monte Plata				88	72				960	13,141	2.2%
Pedernales				9	15					1,327	0.2%
Peravia				65	80					14,733	2.4%
Puerto Plata				212	115		300			13,744	2.3%
Salcedo				37	14		1,240			6,874	1.1%
Samaná				36	43		1,711			13,583	2.2%
San Cristobal		1,235	147	492	454	6			1,626	43,767	7.2%
San José de Ocoa				15	20					4,993	0.8%
San Juan				151	63	581				14,314	2.4%
San Pedro de Macorís	218			457	192	1				20,471	3.4%
Sánchez Ramírez		957		73	55		1,338			13,079	2.1%
Santiago	336	884		912	681	262	1,568			50,891	8.4%
Santiago Rodríguez				12	6					4,693	0.8%
Santo Domingo	2,545	4,835		3,157	4,897	974	290		1,518	133,666	22.0%
Valverde			72	36	45					9,167	1.5%
TOTAL	10,829	15,550	513	9,750	13,413	2,390	17,262	1,282	12,441	607,794	100.0%

INSTITUCIONES DE MICROFINANZAS ASOCIADAS A REDOMIF
DISTRIBUCIÓN DE CARTERA POR DEPARTAMENTO
 AL 30 de Junio 2022

DEPARTAMENTOS	ALNAP	ASOCIACIÓN ESPERANZA	BANCO ADEMI	BANCO ADOPEM	BANFONDESA	COOP-ASPIRE	COOP-CDD	COOP-ECLOF	COOPFELAFEVI
Azua			4,324.4	5,226.2		1,436.7			
Bahoruco			2,470.4	2,170.9		60.8			
Barahona			3,497.7	3,333.2		37.0			618.5
Dajabón	772.4		1,186.9	755.8	5,032.8	1.2			
Distrito Nacional	12,597.7	80.2	44,721.4	18,429.6		2,803.6		3,953.7	2,949.9
Duarte			5,381.1	3,630.9	3,905.6	31.2			
El Seibo	941.0		2,376.0	2,428.4	968.0	581.6			
Elías Piña			274.4	930.3		17.2			
Españat			2,119.8	2,919.5	5,864.8	6.3			
Hato Mayor	2,031.8	290.3	4,014.3	2,782.5	1,774.0	1,321.0			
Independencia			373.4	1,145.7		4.0			
La Altagracia	3,244.8		10,838.0	2,050.1	6,767.7	1,044.5			74.1
La Romana	1,228.6	235.9	7,053.9	2,553.4	2,205.6	2,963.2		632.1	
La Vega			12,150.6	5,754.5	11,349.8	638.5			
María Trinidad Sánchez			5,531.5	2,129.1	5,050.1	8.7			
Monseñor Nouel			3,536.2	1,665.1	4,771.0	1,348.3			
Monte Cristi	368.4		1,499.1	534.7	5,799.0	0.7			
Monte Plata	1,620.2		3,861.3	4,670.6		83.2			
Pedernales			142.1	938.7		5.3			
Peravia			7,866.1	4,652.9	3,117.7	26.2			
Puerto Plata	1,026.2	124.0	2,497.0	753.5	7,728.1	834.2			
Salcedo			2,746.1	1,533.8	2,176.2	4.9			
Samaná		263.1	3,103.9	640.8	6,930.2	24.8			
San Cristobal			19,149.2	11,817.7	3,512.1	7,773.0		1,747.1	
San José de Ocoa	40.2		2,682.7	1,659.8		4.6			
San Juan			8,311.7	3,827.3	1,989.3	1,174.4			
San Pedro de Macorís	1,932.9	494.6	7,236.5	4,000.7	1,932.6	4,995.5		646.5	
Sánchez Ramírez			3,392.7	955.7	5,728.8	3.3	254.5		
Santiago	2,233.2		17,400.9	5,157.7	24,323.7	1,136.1			
Santiago Rodríguez	624.6		2,049.9	969.6	1,524.1	1.0			
Santo Domingo	19,738.1	1,230.4	39,247.5	28,107.2	8,146.7	17,901.3	2,578.5	9,237.1	285.2
Valverde	2,233.9		4,807.2	1,436.7	4,544.3	11.1			
TOTAL	50,634.0	2,718.5	235,843.7	129,562.5	125,142.3	46,283.1	2,833.0	16,216.5	3,927.8

(Miles de dólares)

Continuación

INSTITUCIONES DE MICROFINANZAS ASOCIADAS A REDOMIF
DISTRIBUCIÓN DE CARTERA POR DEPARTAMENTO
 AL 30 de Junio 2022

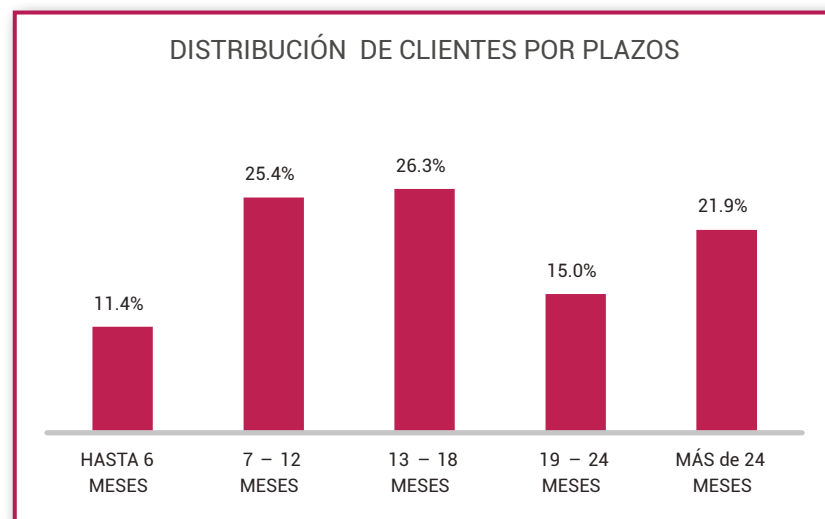
DEPARTAMENTOS	CRÉDITO AMIGO - BHD	FDD	FONDAGRO	FUNDAPEC	MOTOR CRÉDITO	MUDE	NORPRESA	SURFUTURO	VISIONFUND	TOTAL	
Azua				216.6	506.8			452.3	982.9	13,145.9	1.5%
Bahoruco				128.9	219.8	90.1		217.1	857.8	6,215.8	0.7%
Barahona				479.5	744.7	242.7			935.1	9,888.4	1.1%
Dajabón				30.6	310.7					8,090.5	0.9%
Distrito Nacional	24,253.7	339.4	1,588.3	11,822.1	64,015.2	5.4	21.7		832.3	188,414.1	21.7%
Duarte		798.1		323.3	923.9		3,098.5			18,092.7	2.1%
El Seibo				128.6	213.7				641.7	8,278.9	1.0%
Elías Piña				50.7	109.6					1,382.2	0.2%
Españat				266.8	809.5	4.3	911.7			12,902.6	1.5%
Hato Mayor				238.1	272.8					12,724.7	1.5%
Independencia				46.3	191.3	12.9			416.1	2,189.7	0.3%
La Altagracia				681.5	5,979.5					30,680.2	3.5%
La Romana	576.4			765.6	1,673.0					19,887.7	2.3%
La Vega	739.0	1,531.5		586.1	4,188.1		947.9			37,885.9	4.4%
María Trinidad Sánchez		266.4		190.5	695.0		3,489.4			17,360.6	2.0%
Monseñor Nouel		1,595.7		249.8	1,320.2	1.2	1,521.3			16,008.9	1.8%
Monte Cristi				76.8	1,032.7					9,311.4	1.1%
Monte Plata				203.3	829.9				301.4	11,569.9	1.3%
Pedernales				30.2	238.2					1,354.5	0.2%
Peravia				148.0	1,521.6					17,332.5	2.0%
Puerto Plata				608.4	1,539.3		568.3			15,679.0	1.8%
Salcedo				95.1	366.7		660.1			7,583.0	0.9%
Samaná				83.8	515.6		1,158.2			12,720.4	1.5%
San Cristobal		550.5	218.1	1,196.9	4,199.2	3.1			908.1	51,074.9	5.9%
San José de Ocoa				49.4	335.0					4,771.7	0.5%
San Juan				377.9	773.5	364.8				16,818.8	1.9%
San Pedro de Macorís	699.7			1,278.9	2,034.9	0.0				25,252.8	2.9%
Sánchez Ramírez		324.9		181.7	1,205.6		1,412.2			13,459.5	1.5%
Santiago	907.8	415.6		3,385.9	10,168.4	164.8	1,815.6			67,109.7	7.7%
Santiago Rodríguez				24.5	80.4					5,274.2	0.6%
Santo Domingo	9,181.2	2,130.9		9,741.5	42,236.4	680.9	248.3		781.2	191,472.4	22.1%
Valverde			336.2	93.8	753.9					14,217.1	1.6%
TOTAL	36,357.8	7,953.0	2,142.5	33,781.2	150,005.1	1,570.4	15,853.1	669.4	6,656.4	868,150.3	100.0%

(Miles de dólares)

INSTITUCIONES DE MICROFINANZAS ASOCIADAS A REDOMIF
DISTRIBUCIÓN DE CLIENTES Y CARTERA POR PLAZOS
 AL 30 de Junio 2022

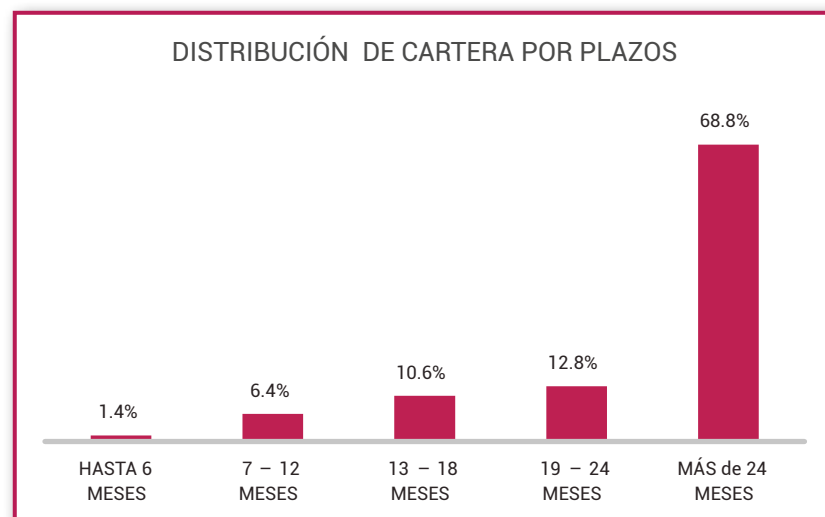
Clientes

INSTITUCIONES	HASTA 6 MESES	7 - 12 MESES	13 - 18 MESES	19 - 24 MESES	MÁS de 24 MESES	TOTAL
ALNAP	40	379	772	1,207	6,008	8,406
ASOCIACIÓN ESPERANZA	1,065	4,842	677	101	99	6,784
BANCO ADEMI	60,360	39,675	32,459	25,033	33,084	190,611
BANCO ADOPEM	3,342	37,503	52,529	35,877	24,609	153,860
BANFONDESA	2,361	27,955	29,800	5,697	32,420	98,233
COOP-ASPIRE	471	10,138	11,685	7,830	7,173	37,297
COOP-CDD	12	698	1,438	456	346	2,950
COOP-ECLOF	94	6,469	10,559	3,730	2,783	23,635
COOPFELAFEVI	25	568	901	632	462	2,588
CRÉDITO AMIGO - BHD	299	2,749	2,492	1,667	3,622	10,829
FDD	310	7,043	5,698	1,930	569	15,550
FONDAGRO	17	89	50	90	267	513
FUNDAPEC	739	527	565	478	7,441	9,750
MOTOR CRÉDITO	20	204	51	436	12,702	13,413
MUDE	13	1,090	868	289	130	2,390
NORPRESA	132	6,382	5,933	4,206	609	17,262
SURFUTURO		474	320	103	385	1,282
VISIONFUND	152	7,563	3,054	1,243	429	12,441
TOTAL	69,452	154,348	159,851	91,005	133,138	607,794
	11.4%	25.4%	26.3%	15.0%	21.9%	100.0%



Cartera (Miles de dólares)

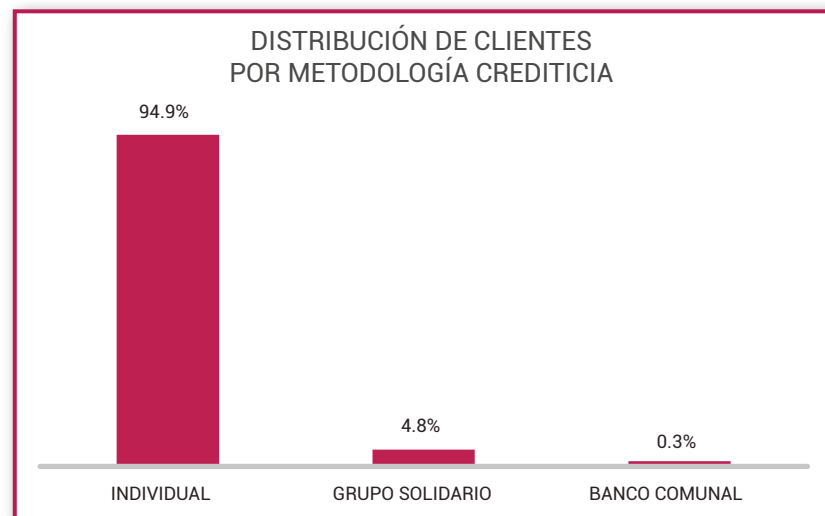
INSTITUCIONES	HASTA 6 MESES	7 - 12 MESES	13 - 18 MESES	19 - 24 MESES	MÁS de 24 MESES	TOTAL
ALNAP	137.8	510.5	911.7	2,828.4	46,245.6	50,634.0
ASOCIACIÓN ESPERANZA	232.9	1,168.8	390.6	141.5	784.8	2,718.5
BANCO ADEMI	8,733.6	14,836.3	19,208.1	35,315.9	157,749.8	235,843.7
BANCO ADOPEM	398.7	10,979.8	28,086.1	37,738.7	52,359.1	129,562.5
BANFONDESA	1,225.3	10,958.9	18,192.5	6,164.8	88,600.9	125,142.3
COOP-ASPIRE	100.9	3,125.8	7,206.7	9,873.1	25,976.6	46,283.1
COOP-CDD	5.0	235.6	790.1	650.0	1,152.3	2,833.0
COOP-ECLOF	20.1	1,737.4	4,492.0	3,386.8	6,580.2	16,216.5
COOPFELAFEVI	80.2	390.8	533.1	710.3	2,213.4	3,927.8
CRÉDITO AMIGO - BHD	87.1	1,559.0	1,832.5	3,171.9	29,707.4	36,357.8
FDD	42.2	1,880.3	2,964.3	2,000.8	1,065.4	7,953.0
FONDAGRO	64.9	234.8	68.6	137.6	1,636.6	2,142.5
FUNDAPEC	377.6	613.2	909.4	923.6	30,957.4	33,781.2
MOTOR CRÉDITO	347.6	2,805.1	198.0	1,677.9	144,976.6	150,005.1
MUDE	2.6	348.1	562.4	366.4	290.8	1,570.4
NORPRESA	46.7	2,228.9	3,317.9	4,356.8	5,902.7	15,853.1
SURFUTURO		247.7	167.4	53.6	200.8	669.4
VISIONFUND	30.5	1,918.1	1,967.7	1,571.3	1,168.8	6,656.4
TOTAL	11,933.6	55,779.0	91,799.0	111,069.5	597,569.3	868,150.3
	1.4%	6.4%	10.6%	12.8%	68.8%	100.0%



INSTITUCIONES DE MICROFINANZAS ASOCIADAS A REDOMIF
DISTRIBUCIÓN DE CLIENTES Y CARTERA POR METODOLOGÍA CREDITICIA
 AL 30 de Junio 2022

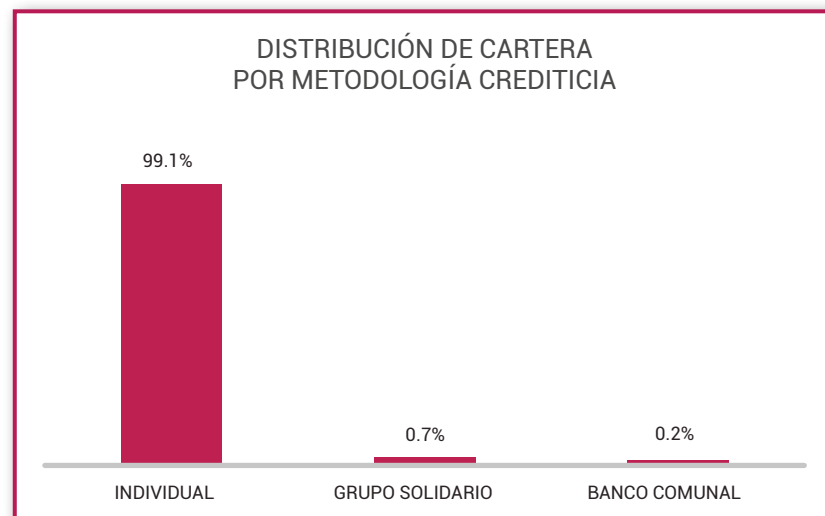
Clientes

INSTITUCIONES	INDIVIDUAL	GRUPO SOLIDARIO	BANCO COMUNAL	TOTAL
ALNAP	8,406			8,406
ASOCIACIÓN ESPERANZA	967	4,133	1,684	6,784
BANCO ADEMI	190,611			190,611
BANCO ADOPEM	137,266	16,594		153,860
BANFONDESA	98,233			98,233
COOP-ASPIRE	37,297			37,297
COOP-CDD	2,950			2,950
COOP-ECLOF	17,150	6,485		23,635
COOPFELAFEVI	2,588			2,588
CRÉDITO AMIGO - BHD	10,829			10,829
FDD	15,550			15,550
FONDAGRO	513			513
FUNDAPEC	9,750			9,750
MOTOR CRÉDITO	13,413			13,413
MUDE	2,277	113		2,390
NORPRESA	17,262			17,262
SURFUTURO	1,282			1,282
VISIONFUND	10,427	2,014		12,441
TOTAL	576,771	29,339	1,684	607,794
	94.9%	4.8%	0.3%	100.0%



Cartera (Miles de dólares)

INSTITUCIONES	INDIVIDUAL	GRUPO SOLIDARIO	BANCO COMUNAL	TOTAL
ALNAP	50,634.0			50,634.0
ASOCIACIÓN ESPERANZA	206.7	941.3	1,570.6	2,718.5
BANCO ADEMI	235,843.7			235,843.7
BANCO ADOPEM	126,108.9	3,453.6		129,562.5
BANFONDESA	125,142.3			125,142.3
COOP-ASPIRE	46,283.1			46,283.1
COOP-CDD	2,833.0			2,833.0
COOP-ECLOF	14,656.0	1,560.5		16,216.5
COOPFELAFEVI	3,927.8			3,927.8
CRÉDITO AMIGO - BHD	36,357.8			36,357.8
FDD	7,953.0			7,953.0
FONDAGRO	2,142.5			2,142.5
FUNDAPEC	33,781.2			33,781.2
MOTOR CRÉDITO	150,005.1			150,005.1
MUDE	1,542.8	27.6		1,570.4
NORPRESA	15,853.1			15,853.1
SURFUTURO	669.4			669.4
VISIONFUND	6,266.6	389.8		6,656.4
TOTAL	860,207.0	6,372.8	1,570.6	868,150.3
	99.1%	0.7%	0.2%	100.0%



INSTITUCIONES DE MICROFINANZAS ASOCIADAS A REDOMIF
OTROS SERVICIOS FINANCIEROS Y NO FINANCIEROS
 AL 30 de Junio 2022

FINANCIAMIENTO VERDE / DISTRIBUCIÓN DE CLIENTES Y CARTERA

CLIENTES

INSTITUCIONES	PRODUCCIÓN AGROPECUARIA	EFICIENCIA ENERGÉTICA	MANEJO DE BOSQUES	MANEJO DE RECURSOS HÍDRICOS	OTROS	TOTAL
BANCO ADEMI	10,416					10,416
BANCO ADOPEM	1,587				29	1,616
BANFONDESA	25	197			754	976
FDD	857					857
SURFUTURO	7	456	8	16		487
TOTAL	12,892	653	8	16	783	14,352
	89.8%	4.5%	0.1%	0.1%	5.5%	100.0%

CARTERA (MILES DE DÓLARES)

INSTITUCIONES	PRODUCCIÓN AGROPECUARIA	EFICIENCIA ENERGÉTICA	MANEJO DE BOSQUES	MANEJO DE RECURSOS HÍDRICOS	OTROS	TOTAL
BANCO ADEMI	20,378.5					20,378.5
BANCO ADOPEM	1,731.8				69.3	1,801.1
BANFONDESA	203.6	783.03			583.4	1,570.0
FDD	608.0					608.0
SURFUTURO	17.4	155.96	6.1	24.6		203.9
TOTAL	22,939.3	939.0	6.1	24.6	652.7	24,561.5
	93.4%	3.8%	0.0%	0.1%	2.7%	100.0%

INSTITUCIONES DE MICROFINANZAS ASOCIADAS A REDOMIF
OTROS SERVICIOS FINANCIEROS Y NO FINANCIEROS
 AL 30 de Junio 2022

VIVIENDA / DISTRIBUCIÓN DE CLIENTES Y CARTERA

CLIENTES

INSTITUCIONES	MEJORA DE VIVIENDA	LEGALIZACIÓN/ COMPRA DE TERRENO	CONSTRUCCIÓN DE VIVIENDA	COMPRA DE VIVIENDA	AGUA Y SANEAMIENTO	OTROS	TOTAL
ALNAP	81		12				93
ASOCIACIÓN ESPERANZA	61						61
BANCO ADEMI			3	587			590
BANCO ADOPEM	9,751						9,751
BANFONDESA	1,191						1,191
COOP-ASPIRE	230		504	111		1,628	2,473
COOP-CDD	207						207
COOP-ECLOF	4,307						4,307
COOPFELAFEVI	21	2	17	9	5	3	57
CRÉDITO AMIGO - BHD				164			164
FDD	3,797						3,797
FONDAGRO	22						22
MOTOR CRÉDITO						75	75
MUDE	70						70
NORPRESA						492	492
VISIONFUND	900						900
TOTAL	20,638	2	536	871	5	2,198	24,250
	85.1%	0.0%	2.2%	3.6%	0.0%	9.1%	100.0%

CARTERA (MILES DE DÓLARES)

INSTITUCIONES	MEJORA DE VIVIENDA	LEGALIZACIÓN/ COMPRA DE TERRENO	CONSTRUCCIÓN DE VIVIENDA	COMPRA DE VIVIENDA	AGUA Y SANEAMIENTO	OTROS	TOTAL
ALNAP	465.0		61.8				526.8
ASOCIACIÓN ESPERANZA	20.5						20.5
BANCO ADEMI			90.6	18,121.7			18,212.2
BANCO ADOPEM	15,976.9						15,976.9
BANFONDESA	2,193.6						2,193.6
COOP-ASPIRE	759.3		1,281.8	436.3		2,883.4	5,360.8
COOP-CDD	198.3						198.3
COOP-ECLOF	5,973.1						5,973.1
COOPFELAFEVI	111.7	13.3	53.2	66.5	12.0	9.3	266.0
CRÉDITO AMIGO - BHD				5,776.1			5,776.1
FDD	1,711.9						1,711.9
FONDAGRO	35.9						35.9
MOTOR CRÉDITO						3,227.8	3,227.8
MUDE	47.1						47.1
NORPRESA						696.4	696.4
VISIONFUND	1,180.5						1,180.5
TOTAL	28,673.7	13.3	1,487.3	24,400.6	12.0	6,816.9	61,403.8
	46.7%	0.0%	2.4%	39.7%	0.0%	11.1%	100.0%

INSTITUCIONES DE MICROFINANZAS ASOCIADAS A REDOMIF
OTROS SERVICIOS FINANCIEROS Y NO FINANCIEROS
 AL 30 de Junio 2022

AHORROS

INSTITUCIONES	NÚMERO DE AHORRANTES	NO. DE CUENTAS DE AHORRO	SALDO DE AHORROS (USD)
AHORROS OBLIGATORIOS			
BANCO ADEMI	269,308	286,171	58,278,286
COOP-ASPIRE	186,624	188,334	10,047,780
COOP-CDD	5,707	5,765	919,008
TOTAL	461,639	480,270	69,245,074
AHORROS VOLUNTARIOS A LA VISTA			
ALNAP	41,274	41,274	14,697,252
BANCO ADEMI	10,288	10,618	11,555,860
BANCO ADOPEM		540,370	45,664,739
BANFONDESA	280,118	295,226	33,922,037
COOP-ASPIRE	185,747	189,825	23,452,893
COOP-CDD	5,709	5,765	420,233
COOP-ECLOF	47,130	48,206	2,506,347
COOPFELAFEVI	4,546	5,024	2,234,627
CRÉDITO AMIGO - BHD	33,312	33,312	17,621,640
FONDAGRO	2,889	3,272	637,341
TOTAL	611,013	1,172,892	152,712,969
AHORROS VOLUNTARIOS A PLAZO			
ALNAP	270	270	1,531,400
BANCO ADEMI	5,147	8,459	146,465,099
BANCO ADOPEM		10,678	45,140,864
BANFONDESA	4,552	6,256	80,488,193
COOP-ASPIRE	1,591	1,874	10,794,899
COOP-CDD	160	169	1,060,523
COOP-ECLOF	547	658	3,662,988
COOPFELAFEVI	182	425	4,042,211
CRÉDITO AMIGO - BHD	248	248	1,953,458
TOTAL	12,697	29,037	295,139,635

INSTITUCIONES DE MICROFINANZAS ASOCIADAS A REDOMIF
OTROS SERVICIOS FINANCIEROS Y NO FINANCIEROS
 AL 30 de Junio 2022

MICROSEGUROS

INSTITUCIONES	NÚMERO DE PÓLIZAS VENDIDAS	MONTO DE PÓLIZAS VENDIDAS (USD)	NÚMERO DE SINIESTROS	MONTO PAGADO EN SINIESTROS (USD)	TASA DE SINIESTRALIDAD
SEGUROS OBLIGATORIOS					
SALDO DEUDOR					
BANCO ADOPEM	66,426	506,209	198	221,552	43.8%
COOP-CDD	1,091	16,290	6	6,827	41.9%
CRÉDITO AMIGO - BHD	3,389	15,632	6	6,778	43.4%
TOTAL	70,906	538,131	210	235,157	43.7%
OTROS					
BANCO ADOPEM	27,061	302,073	134	52,164	17.3%
TOTAL	27,061	302,073	134	52,164	17.3%
SEGUROS VOLUNTARIOS					
SEGURO DE ACCIDENTE					
CRÉDITO AMIGO - BHD	134	5,527			
TOTAL	134	5,527			
SEGURO FUNERARIO					
COOP-CDD	370	5,343	1	300	5.6%
TOTAL	370	5,343	1	300	5.6%
OTROS SEGUROS					
BANCO ADOPEM	23,229	107,921	48	21,217	19.7%
TOTAL	23,229	107,921	48	21,217	19.7%

REMESAS

INSTITUCIONES	NO. DE OPERACIONES DE REMESAS FAMILIARES	NO. DE CLIENTES DE REMESAS	MONTO DE REMESAS (USD)
ALNAP	7,936	2,414	3,108,408
BANCO ADOPEM		30,231	9,623,750
BANFONDESA	10,229		3,012,395
TOTAL	18,165	32,645	15,744,553

REDES NACIONALES AFILIADAS



Guatemala
(502) 2361-3647
redimif@redimif.org
www.redimif.org



El Salvador
(503) 2206-7800
asomi@asomi.org.sv
www.asomi.org.sv



REDMICROH
RED DE MICROFINANZAS
DE HONDURAS
Honduras
(504) 2232-2169
lvaleriano@prismahonduras.com
www.redmicroh.org



ASOMIF
Cámara de Microfinanzas
Nicaragua
(505) 2278-8613
direccionejecutiva@asomif.org.ni
www.asomif.org



Costa Rica
operacionesredcom@gmail.com



REDPAMIF
Red Panameña de Microfinanzas
Panamá
(507) 382-6681 / 82
direccionejecutiva@redpamif.com
www.redpamif.org



República Dominicana
(809) 549-5316
redomif@gmail.com
www.redomif.org.do

WWW.REDCAMIF.ORG