

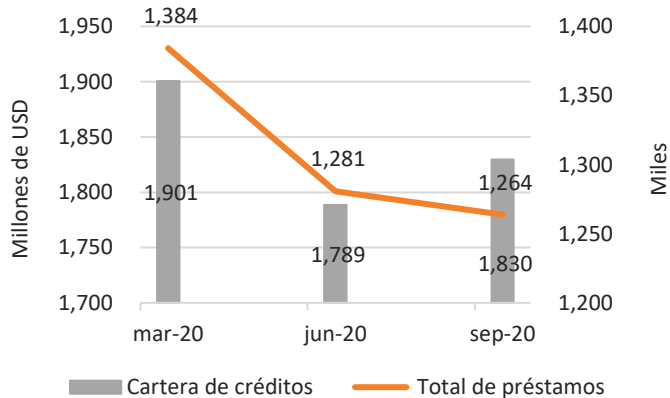
## *Reporte “Monitoreo del Impacto COVID-19”*

*Sector de Microfinanzas de Centroamérica y República Dominicana*

*Datos al 30 de Septiembre 2020*

# Sector de Microfinanzas en Centroamérica y República Dominicana

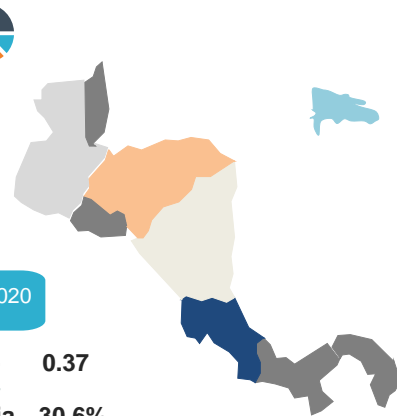
### Cartera de Créditos y No. de Préstamos



A Septiembre 2020 la cartera agregada de la región presentó un ligero incremento del 2.3% en comparación con Junio 2020; sin embargo, todavía no alcanza el nivel de Diciembre 2019.

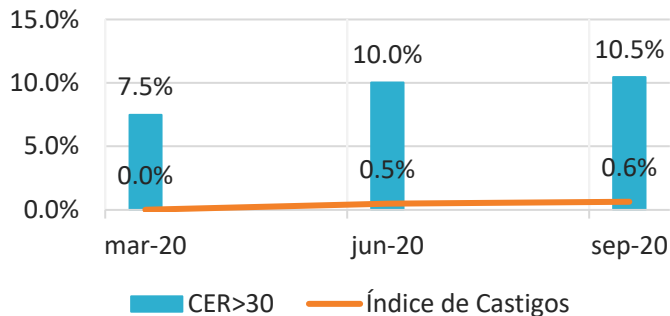
Por el contrario, el total de préstamos siguió disminuyendo, aunque a una tasa mucho menor.

Este reporte se basa en los datos de 73 IMF que representan el 70% del sector de microfinanzas en Centroamérica y República Dominicana.



- Indicador de liquidez** 0.37
- Indicador de solvencia** 30.6%
- Indicador CeR>30 días** 10.5%

### Calidad de Cartera

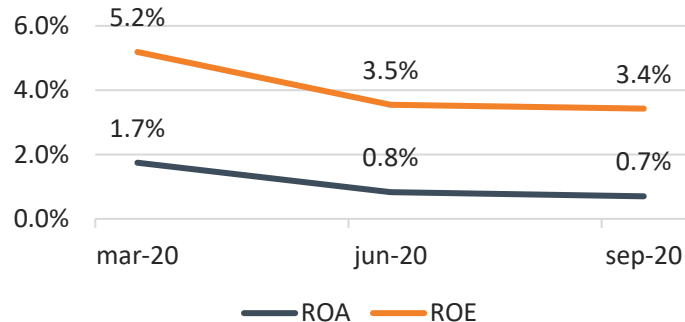


El indicador CeR>30 días refleja que a Septiembre 2020 se detuvo el deterioro acelerado que venía presentando el sector desde Marzo 2020.

El nivel de castigos se mantuvo similar al trimestre anterior.

Mes	Indicador de Liquidez	Indicador de Solvencia
mar-20	0.35	29.1%
jun-20	0.40	30.4%
sept-20	0.37	30.6%

### Indicadores de Rentabilidad



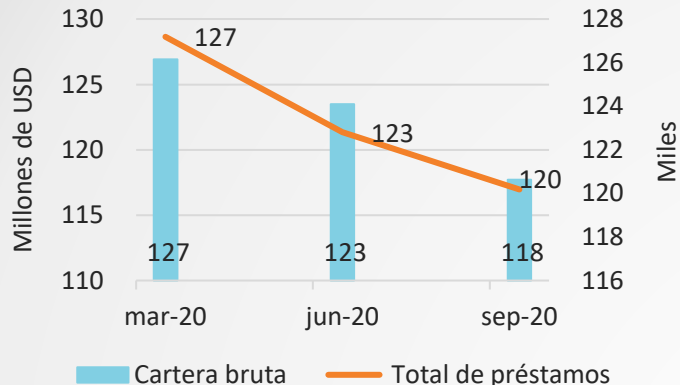
A Septiembre 2020 los indicadores de rentabilidad disminuyeron levemente. La reducción del ROA en comparación con Junio 2020 fue del 15.6% y la del ROE de 3.5%.

El indicador de liquidez refleja una pequeña disminución el último trimestre, este comportamiento podría responder a un aumento en la colocación de cartera que están impulsando las IMF.

El indicador de solvencia se ha mantenido relativamente estable durante todo el 2020.

# Sector de Microfinanzas en Guatemala

## Cartera de Créditos y No. de Préstamos



Los indicadores de escala y alcance siguen disminuyendo. La cartera agregada bajó 4.7% en comparación con Junio 2020. Asimismo, el número de préstamos mostró una reducción del 2.1% en el mismo período.

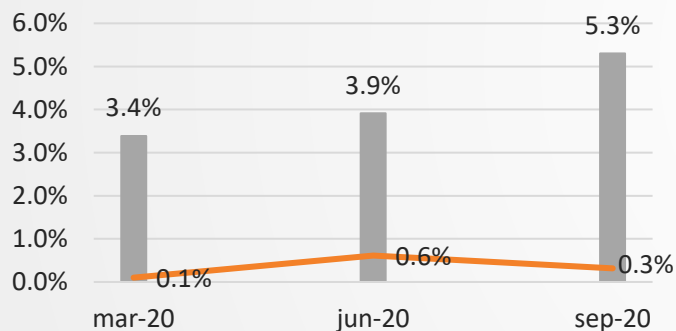
Este reporte comprende los datos del 71% del sector de microfinanzas en Guatemala.

Datos a Septiembre 2020

**Indicador de liquidez** 0.61  
**Indicador de solvencia** 46.3%  
**Indicador CeR>30 días** 5.3%



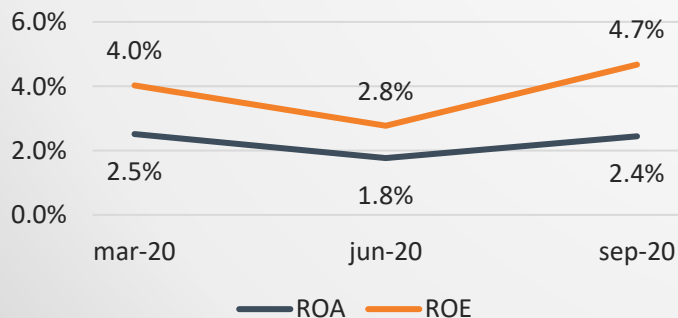
## Calidad de Cartera



La calidad de cartera del sector de microfinanzas en Guatemala se deterioró el último trimestre del 2020; aún así, es el país con el mejor indicador CeR>30 días de la región.

Mes	Indicador de Liquidez	Indicador de Solvencia
mar-20	0.41	49.0%
jun-20	0.47	47.5%
sept-20	0.61	46.3%

## Indicadores de Rentabilidad



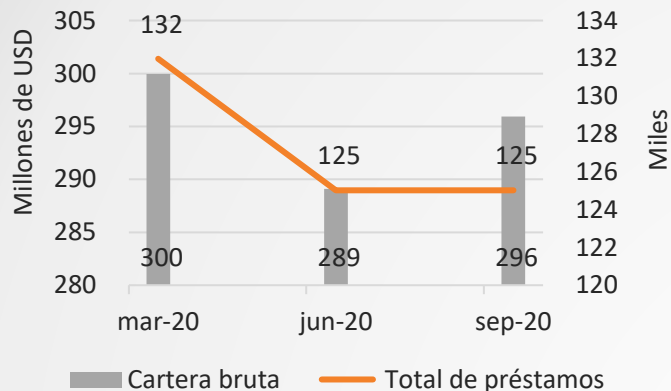
En Septiembre 2020 los indicadores de rentabilidad se recuperaron, llegando a los niveles de marzo 2020. El sector refleja tasas de crecimiento trimestral del ROA y del ROE de 38.2% y 68.8%, respectivamente.

Las instituciones han incrementado sus niveles de liquidez en el último trimestre del año.

La solvencia se mantiene en buenos niveles, aunque también ha disminuido en comparación con los trimestres anteriores.

# Sector de Microfinanzas en El Salvador

## Cartera de Créditos y No. de Préstamos



En Septiembre la cartera agregada del sector aumentó 2.4% comparado con Junio 2020, llegando a USD 296 millones.

El número de préstamos permaneció en 125 mil.

Los datos incluidos en este reporte representan el 62% del total de IMF del sector de microfinanzas en el país.

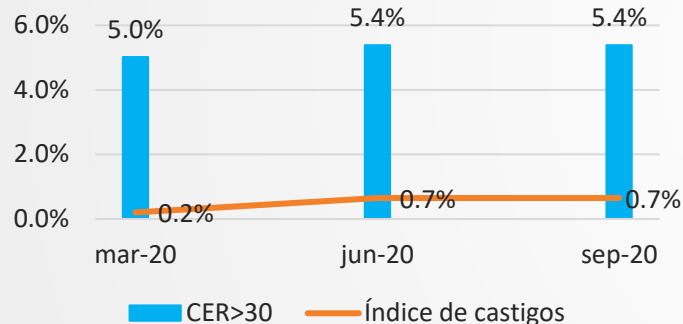
Datos a Septiembre 2020

**Indicador de liquidez 0.39**

**Indicador de solvencia 19.8%**

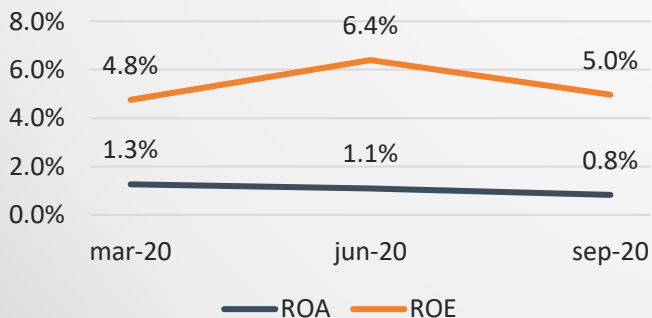
**Indicador CeR>30 días 5.4%**

## Calidad de Cartera



El sector de microfinanzas en El Salvador ha logrado mantener controlada la calidad de la cartera; tanto el CeR>30 días como el índice de castigos mostraron el mismo resultado en Junio y Septiembre 2020.

## Indicadores de Rentabilidad



Los indicadores de rentabilidad disminuyeron en relación con Junio 2020, pero se mantienen positivos y en el caso del ROE mejor que el resultado de Marzo 2020.

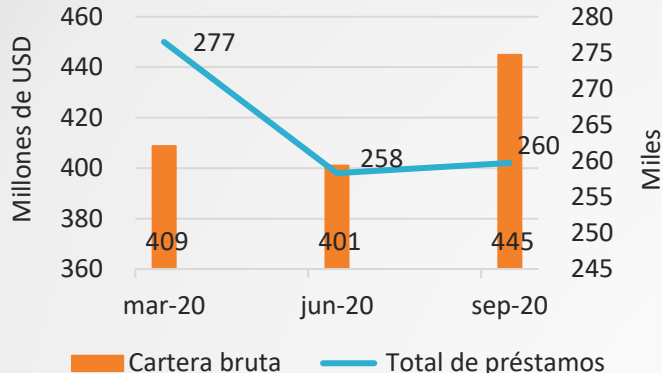
La liquidez del sector ha venido en incremento desde Marzo, llegando a 0.39 en Septiembre 2020..

El indicador de solvencia ha bajado los últimos trimestres y es el más bajo de toda la región, a pesar de ello el resultado es bueno.

Mes	Indicador de Liquidez	Indicador de Solvencia
mar-20	0.31	21.4%
jun-20	0.33	20.2%
sept-20	0.39	19.8%

# Sector de Microfinanzas en Honduras

## Cartera de Créditos y No. de Préstamos



La cartera agregada del sector inició su crecimiento en Septiembre 2020 alcanzando un saldo mayor al de Marzo. En el período analizado en este reporte el aumento de la cartera fue de 9%.

A diferencia de la cartera, el número de préstamos se redujo 6% en comparación con Junio 2020.

El presente reporte incluye los datos del 76% de las instituciones del sector de microfinanzas en Honduras.

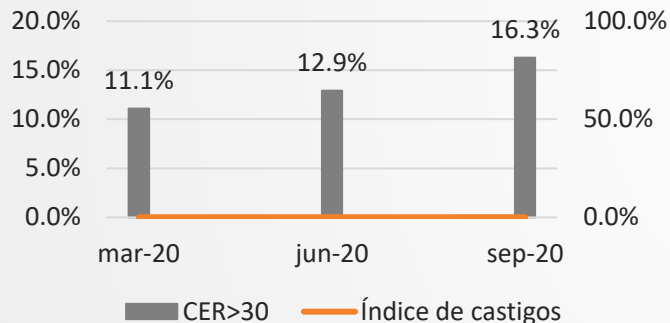
Datos a Septiembre 2020

**Indicador de liquidez 0.42**

**Indicador de solvencia 29.9%**

**Indicador CeR>30 días 16.3%**

## Calidad de Cartera

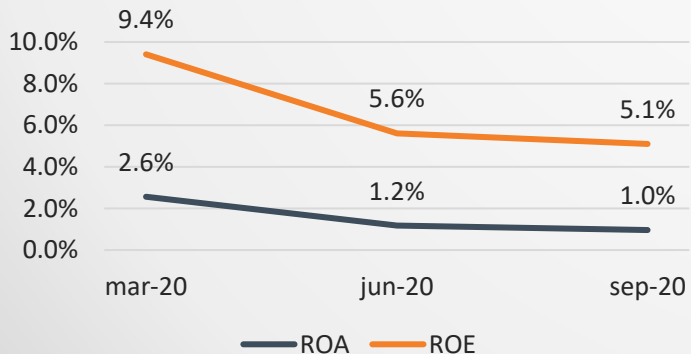


La calidad de cartera ha desmejorado cada trimestre, el indicador CeR>30 días aumentó 47% entre Marzo y Septiembre 2020.

El índice de castigos ha permanecido en cero todos los trimestres del 2020.

Mes	Indicador de Liquidez	Indicador de Solvencia
mar-20	0.50	28.4%
jun-20	0.40	29.2%
sept-20	0.42	29.9%

## Indicadores de Rentabilidad

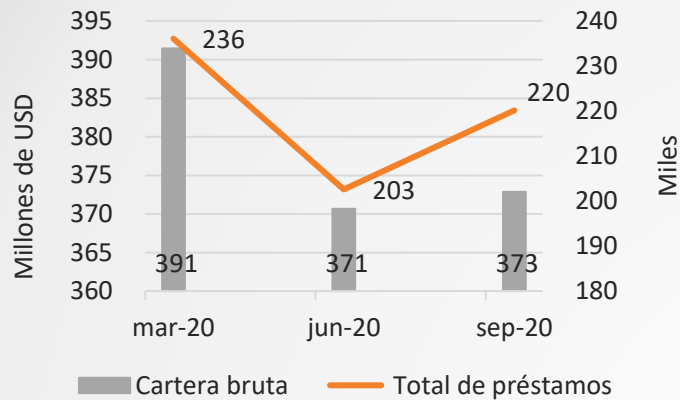


Aunque el ROA y el ROE disminuyeron 19% y 9%, respectivamente en comparación con Junio 2020, los resultados a Septiembre 2020 son positivos y similares a los indicadores de los otros países de la región.

El indicador de liquidez del sector se ha mantenido estable los últimos dos trimestres. De igual forma, el indicador de solvencia no ha variado de manera significativa en el período evaluado en este informe.

# Sector de Microfinanzas en Nicaragua

## Cartera de Créditos y No. de Préstamos



El sector de microfinanzas del país logró detener el decrecimiento de la cartera y mantuvo el saldo en USD 373 millones a Septiembre 2020.

El número de préstamos también muestra un comportamiento positivo creciendo 8.7% el último trimestre evaluado.

Este reporte considera los datos del 81% de las IMF del sector de microfinanzas en el país.

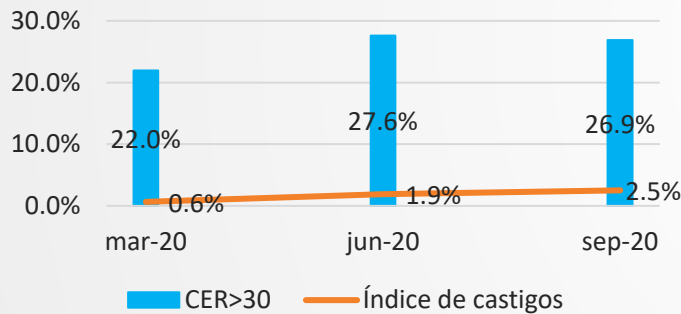
Datos a Septiembre 2020

**Indicador de liquidez 0.40**

**Indicador de solvencia 24.0%**

**Indicador CeR>30 días 26.9%**

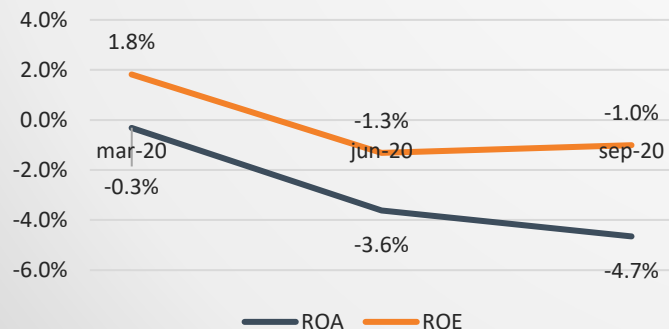
## Calidad de Cartera



La calidad de cartera mostró una ligera mejora, el CeR>30 días disminuyó 2.8% entre Junio y Septiembre; no obstante el indicador es el más alto de la región.

Mes	Indicador de Liquidez	Indicador de Solvencia
mar-20	0.56	23.6%
jun-20	0.47	26.6%
sept-20	0.40	24.0%

## Indicadores de Rentabilidad



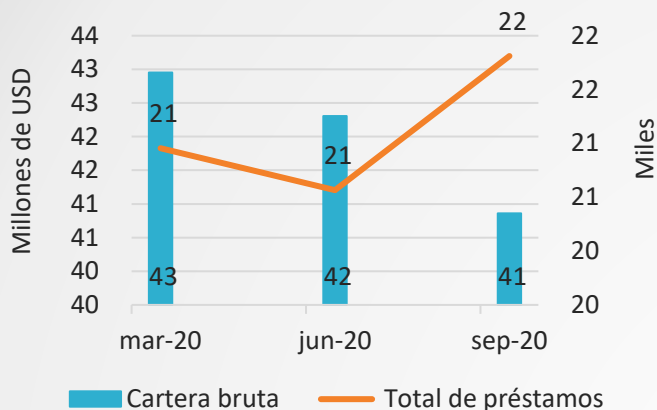
Los indicadores de rentabilidad continúan su comportamiento negativo. El ROA acentuó su deterioro finalizando en -4.7% y el ROE llegó a -1%. Es el único país de la región con indicadores de rentabilidad negativo.

El indicador de liquidez presenta disminución trimestral; sin embargo, sus resultados a Septiembre 2020 no difieren de manera considerable del resto de países.

El indicador de solvencia se redujo el trimestre finalizado en Septiembre, pero se mantiene con buenos resultados.

# Sector de Microfinanzas en Costa Rica

## Cartera de Créditos y No. de Préstamos



Hasta Junio 2020 el sector de microfinanzas en Costa Rica era de los menos afectados por el COVID-19; no obstante, a Septiembre 2020, se percibe deterioro en el indicador de escala y los de rentabilidad.

La cartera agregada disminuyó 3.4% en relación con Junio; en cambio, el número de préstamos incrementó tanto en comparación con Junio como con Marzo 2020.

Los datos del 60% de las IMF de Costa Rica están incorporadas en este reporte.

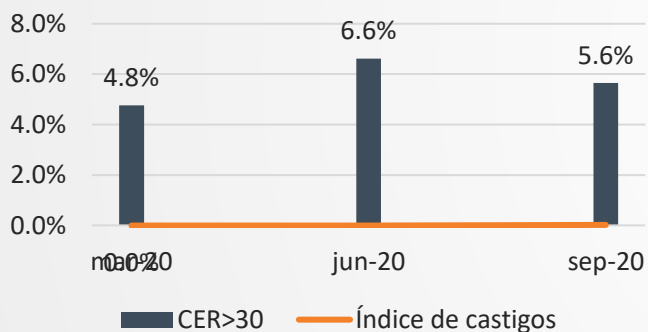
Datos a Septiembre 2020

**Indicador de liquidez 0.56**

**Indicador de solvencia 51.9%**

**Indicador CeR>30 días 5.6%**

## Calidad de Cartera

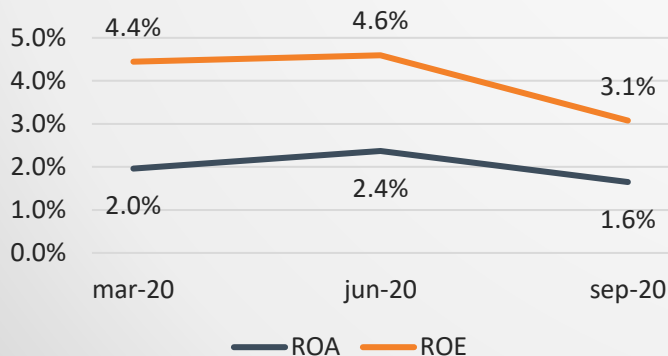


La calidad de cartera mejoró el último trimestre, el CeR>30 días bajó 14.6%, cerrando en 5.6%.

El índice de castigos se mantiene en cero desde Marzo 2020.

Mes	Indicador de Liquidez	Indicador de Solvencia
mar-20	0.60	50.9%
jun-20	0.83	51.2%
sept-20	0.56	51.9%

## Indicadores de Rentabilidad



Los indicadores de rentabilidad disminuyeron en Septiembre 2020, aunque siguen siendo resultados positivos.

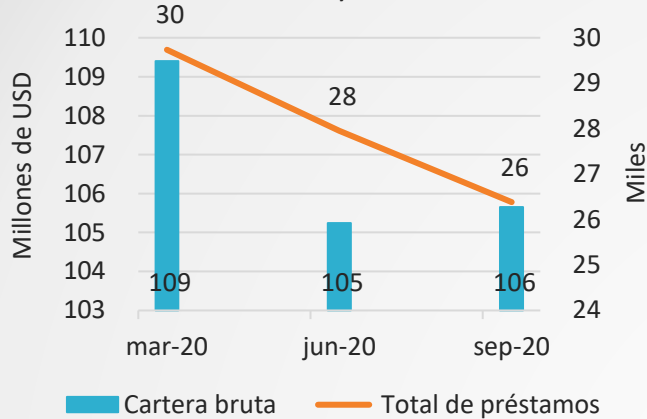
El indicador de liquidez bajó de manera importante en Septiembre 2020 y llegó al nivel más bajo en lo transcurrido del 2020.

El indicador de solvencia se ha mantenido estable en 51% durante los tres trimestres del 2020.



# Sector de Microfinanzas en Panamá

## Cartera de Créditos y No. de Préstamos

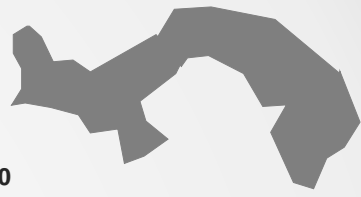


La cartera agregada del sector finalizó en USD 106 millones, similar al resultado del trimestre anterior.

El número de préstamos bajó 5.6% entre Junio y Septiembre 2020.

Este reporte incluye los datos del 71% de las IMF del sector de microfinanzas de Panamá

Datos a Septiembre 2020

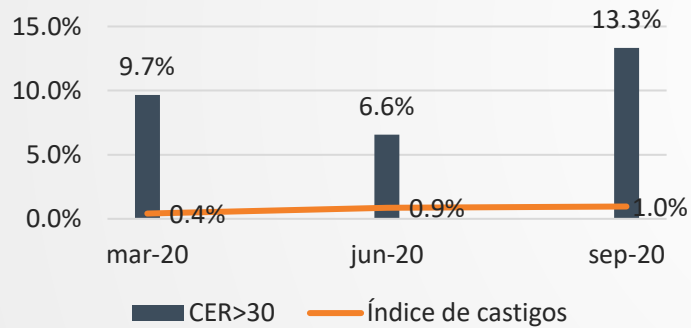


**Indicador de liquidez 0.30**

**Indicador de solvencia 27.0%**

**Indicador CeR>30 días 13.3%**

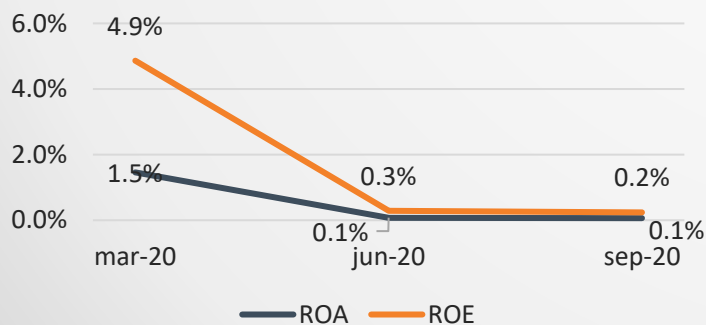
## Calidad de Cartera



La calidad de cartera desmejoró de manera considerable, duplicando el indicador CeR>30 días entre Junio y Septiembre 2020. El índice de castigos llegó a 1%.

Mes	Indicador de Liquidez	Indicador de Solvencia
mar-20	0.17	25.0%
jun-20	0.23	26.2%
sept-20	0.30	27.0%

## Indicadores de Rentabilidad



Los indicadores de rentabilidad del sector en Panamá muestran un comportamiento negativo y son los segundos más bajos de la región, después de Nicaragua.

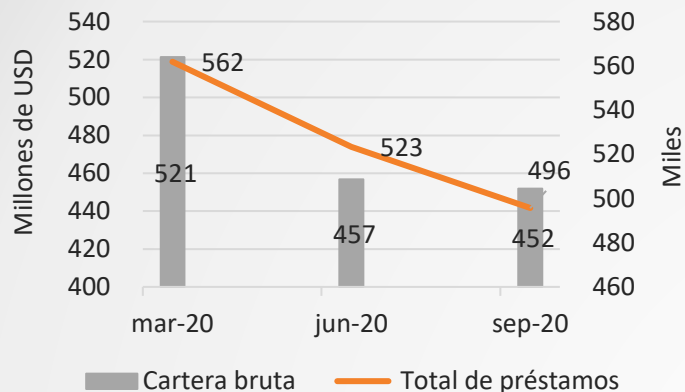
El indicador de liquidez presenta incrementos trimestrales, pero es el segundo indicador más bajo de la región, después de República Dominicana.

El indicador de solvencia presenta buenos resultados en los tres trimestres del 2020 que han transcurrido.



# Sector de Microfinanzas en República Dominicana

## Cartera de Créditos y No. de Préstamos



La cartera agregada se redujo 1.1% entre Junio 2020 y Septiembre 2020 y el número de préstamos también disminuyó en el mismo período a una tasa del 5.3%.

Este reporte comprende el 69% de las IMF que conforman el sector de microfinanzas en República Dominicana.

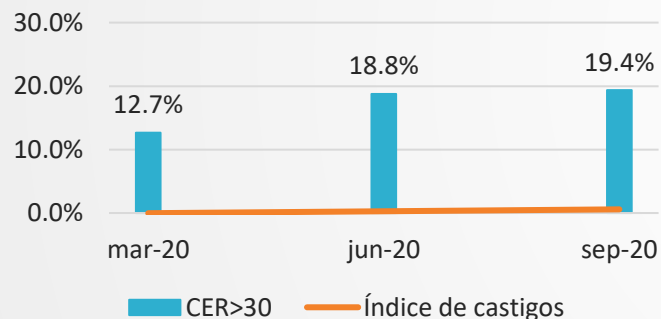
Datos a Septiembre 2020

**Indicador de liquidez 0.22**

**Indicador de solvencia 31.2%**

**Indicador CeR>30 días 19.4%**

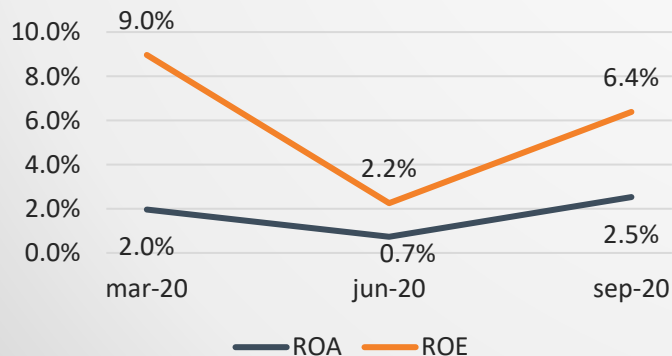
## Calidad de Cartera



La calidad de cartera se deterioró en Septiembre 2020, el CeR>30 días llegó a 19.4%, un resultado que el sector de microfinanzas en República Dominicana no había registrado anteriormente.

Mes	Indicador de Liquidez	Indicador de Solvencia
mar-20	0.22	33.0%
jun-20	0.30	31.2%
sept-20	0.22	31.2%

## Indicadores de Rentabilidad



Los indicadores de rentabilidad presentan un comportamiento favorable, tanto ROA como ROE son los mejores indicadores de la región.

El indicador de liquidez disminuyó el último trimestre y se convirtió en el más bajo de la región.

El indicador de solvencia presenta un comportamiento estable los tres trimestres, y se mantiene con buenos resultados.



## **Agradecemos a las Instituciones de Microfinanzas que enviaron su información para el presente reporte:**

**GUATEMALA:** ASOCIACIÓN SHARE, COPEDEL, FAFIDESS, FFDL, FINCA GUATEMALA, FUNDACIÓN CRY SOL, FUNDACIÓN PROGRESAR, FUNDEA, FUNDESPE, GÉNESIS EMPRESARIAL Y PUENTE DE AMISTAD.

**EL SALVADOR:** AMC EL SALVADOR, ASEI, BANCOVI, CREDICAMPO, FADEMYPE, HPH, OPTIMA, PADECOMSMCREDITO Y SAC INTEGRAL.

**HONDURAS:** ADRA, AHSETFIN, AMC HONDURAS, BANCO POPULAR, COINVIERTA, CREDISOL, FHA, FINSOCIAL, FINSOL, FUNDACIÓN COVELO, FUNDACIÓN ADELANTE, FUNDEVI, FUNED VISION FUND, HDH, IDH, INHDEI, MICROFINANCIERA PRISMA, ODEF Y WRH.

**NICARAGUA:** ADIM, AFODENIC, CEPRODEL, EZA CAPITAL, FINANCIERA FAMA, FINANCIERA FDL, FINANCIERA FINCA, FINANCIERA FUNDESER, FINDE, FUDEMI, FUNDEMUJER, FUNDENUSE, LEÓN 2000, MICRÉDITO, PANA PANA, PRODESA, PROMUJER Y SERFIGSA.

**COSTA RICA:** ACORDE, APACOOOP, CREDIMUJER, FUDECOSUR, FUNDECOCA Y GRAMEEN.

**PANAMÁ:** BANCO DELTA, CFE, COOPERATIVA JUAN XXIII, FINANCIERA CREDIT, MICROSERFIN Y PROCAJA.

**REPÚBLICA DOMINICANA:** ALNAP, ASOCIACIÓN ESPERANZA, BANCO ADEMI, BANCO ADOPEM, BANFONDESA, COOP ADEPE, COOP ASPIRE, COOP CDD, COOP ECLOF, FDD, FIHOGAR, FONDAGRO, MOTOR CRÉDITO, MUDE RD, NORPRESA Y SURFUTURO.