CALIDAD DE CARTERA

INSTITUCIONES DE MICROFINANZAS DE CENTROAMÉRICA Y REPÚBLICA DOMINICANA

Datos a Septiembre 2015

EVOLUCIÓN DE CARTERA AGREGADA

Evolución de Cartera Agregada Regional

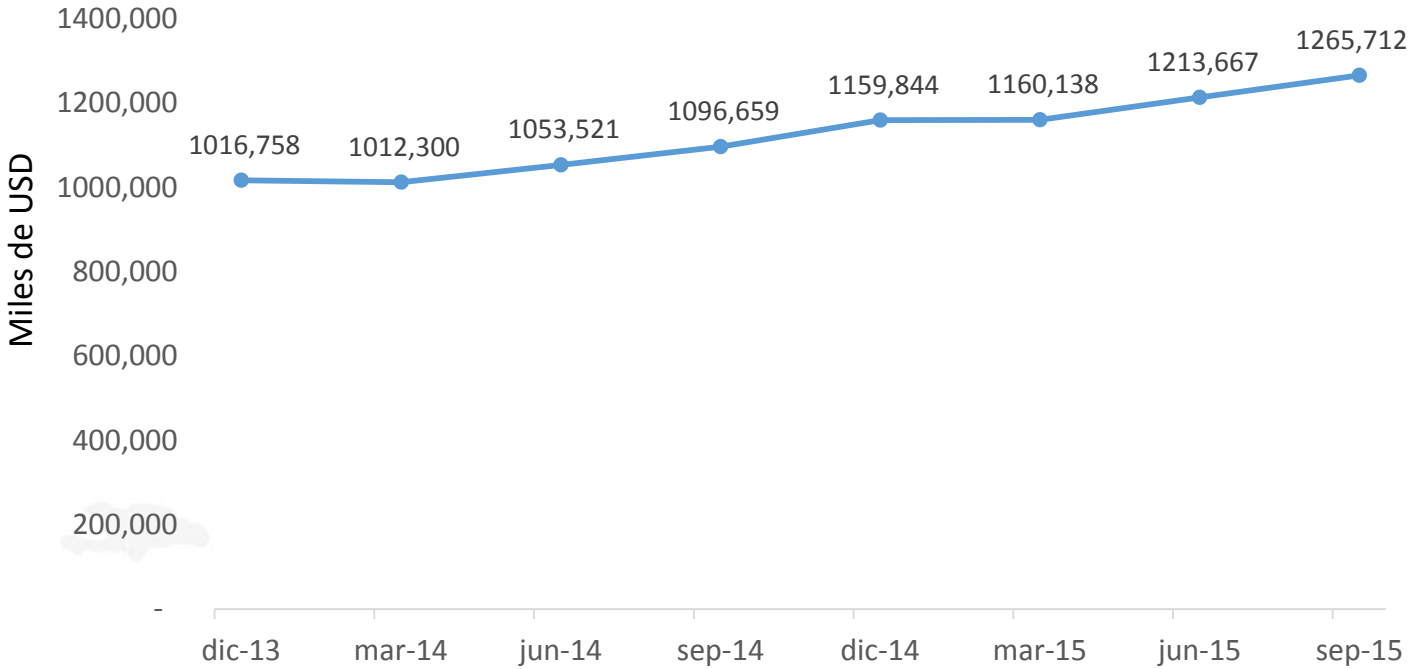

Información basada en los datos de 94 IMF que han reportado de manera constante los últimos trimestres

Evolución de Cartera Agregada por País

País	dic-13	dic-14	mar-15	jun-15	sept-15
Costa Rica	67669,032	73907,327	74863,995	76433,624	77821,653
El Salvador	119184,488	137555,885	137823,725	145444,671	149224,823
Guatemala	105198,196	112628,024	110664,078	108359,794	109965,585
Honduras	238156,321	250026,116	247245,784	261450,741	272927,804
Nicaragua	189057,751	222468,851	219178,441	235068,045	259949,431
Panamá	172995,720	197081,471	202344,283	207259,215	208448,276
R. Dominicana	124496,432	166176,052	168017,996	179650,441	187374,153
CA y El Caribe	**1016757,940**	**1,159,843,726**	**1,160,138,302**	**1,213,666,530**	**1,265,711,724**

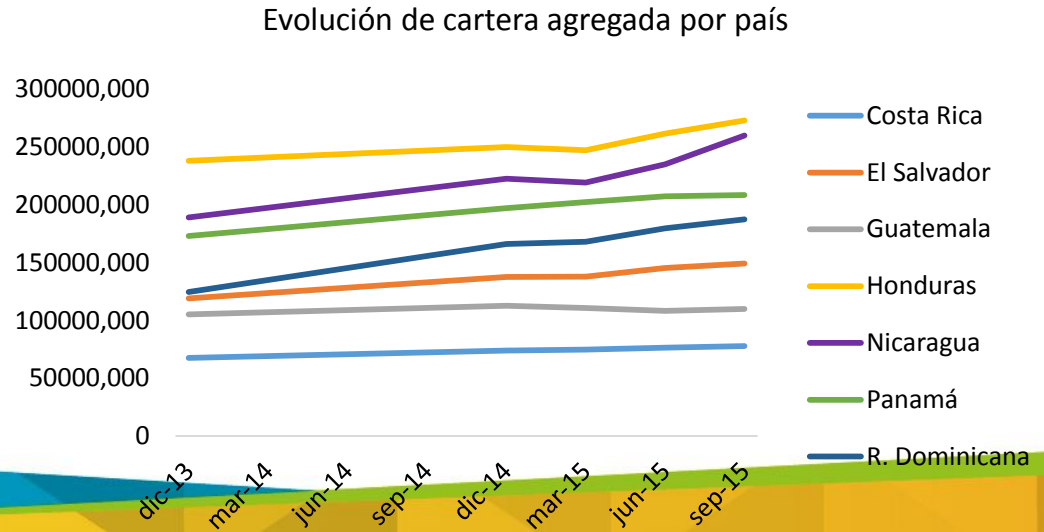

EVOLUCIÓN DE CARTERA MEDIANA

Evolución de Cartera Mediana Regional

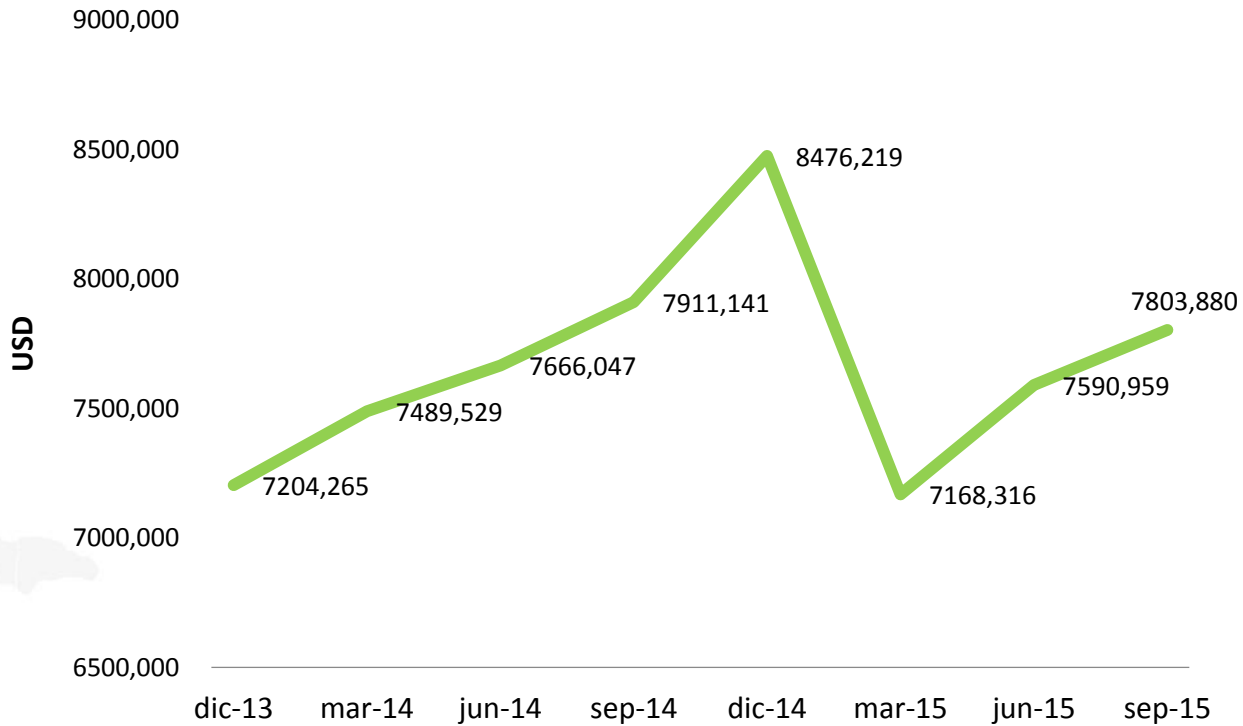

Evolución de Cartera Mediana por País

País	dic-13	dic-14	mar-15	jun-15	sep-15
Costa Rica	4036,433	4022,283	4104,902	4299,326	4468,626
El Salvador	7204,265	8527,682	9141,695	9463,195	9797,866
Guatemala	5103,200	5459,390	4762,739	4754,610	5311,921
Honduras	5304,978	5466,003	5135,076	5285,820	5608,351
Nicaragua	8153,952	8476,219	7168,316	7590,959	7803,880
Panamá	15421,071	17702,460	19402,803	19722,776	19722,776
República Dominicana	7817,322	10408,443	10757,889	11422,974	12467,456
CA y RD	**7,204,265**	**8,476,219**	**7,168,316**	**7,590,959**	**7,803,880**

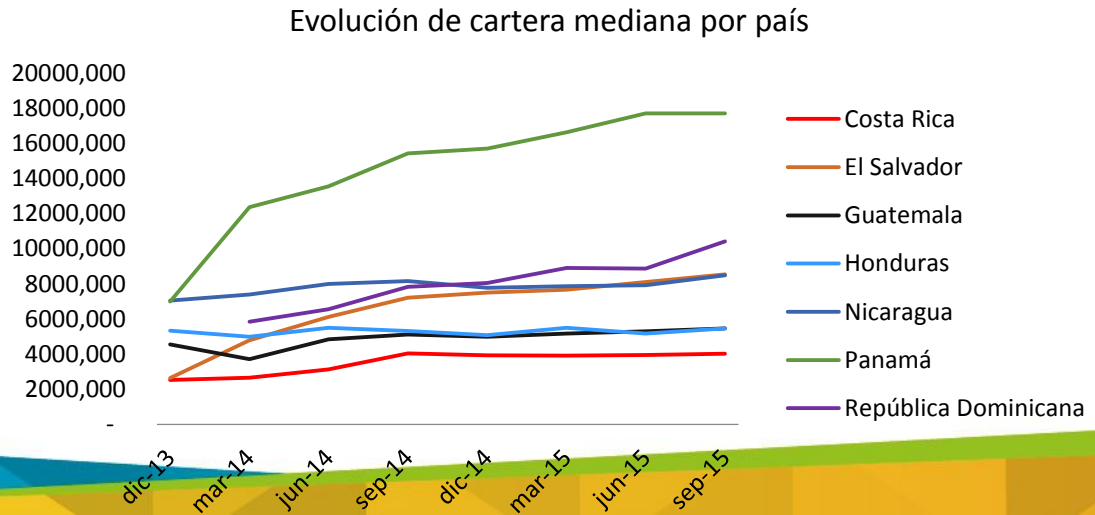

CARTERA EN RIESGO

Cartera en Riesgo por Tramos de Mora

Cartera en Riesgo Agregada por Tramos de Mora (USD)						
Tramos de Mora	jun-15			sept-15		
	CA y el Caribe	Estructura de la Cartera	Concentración del Riesgo	CA y el Caribe	Estructura de la Cartera	Concentración del Riesgo
Cartera al día (Cero mora)	1515142,364	85.5%		1494964,388	85.6%	
Cartera en Riesgo 1-30 días	144680,367	8.2%	56%	138099,624	7.9%	55%
Cartera en Riesgo 31-90 días	38080,467	2.1%	15%	38110,884	2.2%	15%
Cartera en Riesgo 91-180 días	17812,188	1.0%	7%	13302,509	0.8%	5%
Cartera en Riesgo 181-365 días	14350,671	0.8%	6%	16736,625	1.0%	7%
Cartera en Riesgo > 365 días	19718,555	1.1%	8%	21628,886	1.2%	9%
Préstamos Reestructurados	22929,491	1.3%	9%	24415,350	1.4%	10%
Total	1772714,102	100.0%	100.0%	1747258,265	100.0%	100.0%
Reservas	69196,684			66516,178		
Castigos	19269,194			18487,419		
Cobertura de Reserva (Agregada)	61.3%			58.2%		
Cobertura de Reserva (Mediana)	67.7%			62.6%		
CER> 30 Días (Agregada)	6.4%			6.5%		
CER> 30 Días (Mediana de IMF)	5.5%			5.7%		
Castigos (Agregado)	1.1%			1.1%		
Castigos (Mediana de IMF)	0.0%			0.0%		

Se utilizó la información de 96 IMF que reportaron datos al 30 de Septiembre 2015

Cartera en Riesgo por Tramos de Mora por país

Cartera por Tramos de Mora por País Septiembre 2015 (USD)								
Tramos de Mora	Guatemala	El Salvador	Honduras	Nicaragua	Costa Rica	Panamá	República Dominicana	Total
Cartera al día (Cero mora)	87324,180	277158,998	235278,885	242564,134	21588,978	158460,801	472588,411	1494964,388
Cartera en Riesgo 1-30 días	1730,235	15891,537	16841,059	5246,900	9093,415	19372,292	69924,187	138099,624
Cartera en Riesgo 31-90 días	855,675	8968,446	5538,714	1814,452	1110,281	2594,895	17228,421	38110,884
Cartera en Riesgo 91-180 días	902,991	2154,829	2910,690	1198,003	241,062	1095,123	4799,809	13302,509
Cartera en Riesgo 181-365 días	1211,193	2639,658	2986,157	1619,577	40,223	427,952	7811,865	16736,625
Cartera en Riesgo > 365 días	1244,530	6373,021	3039,527	1623,321	192,851	289,819	8865,817	21628,886
Préstamos Renegociados y Reest.	1369,600	11491,137	4835,967	3364,998	80,933	185,401	3087,315	24415,350
Total	**94638,404**	**324677,626**	**271430,999**	**257431,384**	**32347,743**	**182426,283**	**584305,826**	**1747258,265**
Reserva	**4062,953**	**12063,529**	**11783,686**	**8711,023**	**1312,724**	**5679,671**	**22902,593**	**66516,178**
Castigos en Moneda	**1030,795**	**6756,573**	**4549,219**	**2205,795**	**113,162**	**909,050**	**2922,825**	**18487,419**
Cobertura de Reserva (Agregada)	72.8%	38.1%	61.0%	90.5%	78.8%	123.7%	54.8%	58.2%
Cobertura de Reserva (Mediana)	**61.6%**	**42.6%**	**76.5%**	**100.8%**	**39.5%**	**96.8%**	**38.5%**	**62.6%**
CER> 30 Días (Agregada)	5.9%	9.7%	7.1%	3.7%	5.1%	2.5%	7.2%	6.5%
CER> 30 Días (Mediana de IMF)	**5.5%**	**9.0%**	**5.4%**	**4.4%**	**5.5%**	**2.3%**	**6.5%**	**5.7%**
Castigos (Agregado)	1.1%	2.1%	1.7%	0.9%	0.3%	0.5%	0.5%	1.1%
Castigos (Mediana de IMF)	**0.0%**	**0.0%**	**0.0%**	**0.1%**	**0.0%**	**0.1%**	**0.5%**	**0.1%**

Se utilizó la información de 96 IMF que reportaron datos al 30 de Septiembre 2015

Evolución del Indicador de Cartera en Riesgo > 30 Días

Países	Dic 13	Dic 14	Mar 15	Jun 15	Sept 15
Costa Rica	7.3%	5.9%	5.7%	5.6%	5.5%
El Salvador	8.0%	7.5%	6.2%	8.4%	9.0%
Guatemala	4.9%	5.6%	6.3%	5.8%	5.5%
Honduras	6.3%	5.7%	5.7%	5.1%	5.4%
Nicaragua	2.3%	3.3%	4.4%	3.6%	4.4%
Panamá	4.0%	4.4%	3.6%	3.4%	2.3%
República Dominicana	5.0%	5.2%	5.5%	6.1%	6.5%
CA y El Caribe	**5.7%**	**5.6%**	**5.5%**	**5.5%**	**5.7%**

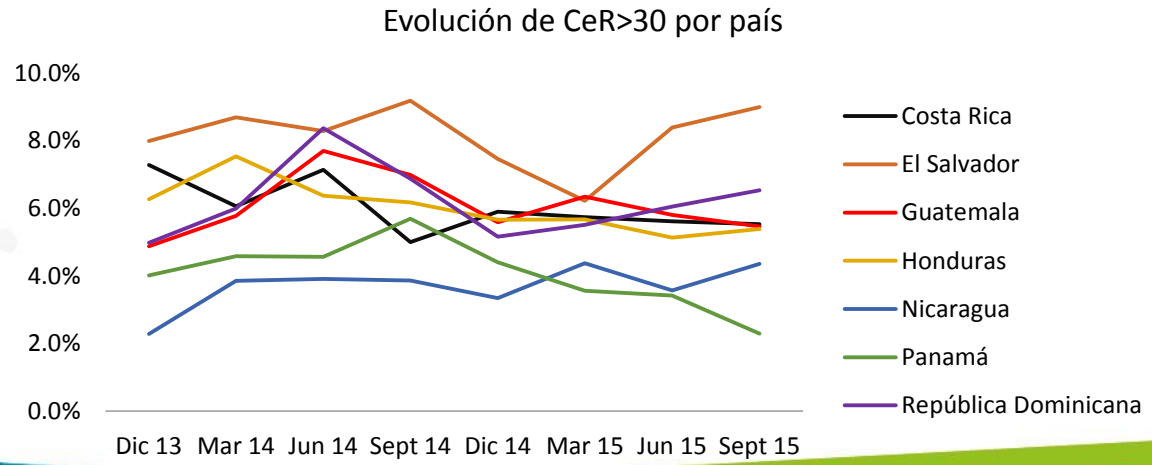

Glosario

Agregado: se refiere a una suma de datos, para calcular luego el indicador representativo.

Cartera agregada: es la suma de las carteras de todas las IMF del país o región, las cuales han reportado sus datos de manera constante durante los últimos trimestres.

Mediana: la mediana es el punto medio de una serie ordenada de datos. Este estadístico tiene una particularidad que consiste en que no se ve afectado por valores atípicos (valores extraordinarios) dentro de la muestra.

Cartera mediana: es la cartera del país o de la región que se encuentra en el punto medio de la muestra de IMF cuyas carteras de crédito están ordenadas. El valor que resulte se podrá leer como: el 50% de la muestra está por encima del valor “X” y el otro 50% por debajo.

REDCAMIF agradece a todas las IMF de Centroamérica y República Dominicana que suministraron sus datos de cartera.

Asimismo agradece a Appui Au Développement Autonome ADA de Luxemburgo y al Gobierno del Gran Ducado de Luxemburgo por la cooperación brindada para la elaboración de este informe

LE GOUVERNEMENT
DU GRAND-DUCHÉ DE LUXEMBOURG
Coopération luxembourgeoise